



The European Agricultural Fund for Rural Development:  
Europe investing in rural areas



## Relazione annuale di attuazione

# Italy - Rural Development Programme (Regional) - Veneto

Relazione annuale di attuazione	
<b>Periodo</b>	01/01/2019 - 31/12/2019
<b>Versione</b>	2019.1
<b>Stato - Nodo attuale</b>	Accettato dalla CE - European Commission
<b>Riferimento nazionale</b>	nota prot.n. 00331726 del 24/08/2020
<b>Data di approvazione del comitato di sorveglianza</b>	21/08/2020

Versione del programma in vigore	
<b>CCI</b>	2014IT06RDRP014
<b>Tipo di programma</b>	Programma di sviluppo rurale
<b>Paese</b>	Italia
<b>Regione</b>	Veneto
<b>Periodo di programmazione</b>	2014 - 2020
<b>Versione</b>	9.1
<b>Numero della decisione:</b>	C(2019)9226
<b>Data della decisione</b>	16/12/2019
<b>Autorità di gestione</b>	Direzione AdG FEASR, Parchi e Foreste - Regione del Veneto

# Indice

1. INFORMAZIONI CHIAVE SULL'ATTUAZIONE DEL PROGRAMMA E DELLE SUE PRIORITÀ .....	4
1.a) Dati finanziari .....	4
1.b) Indicatori comuni e specifici del programma e valori obiettivi quantificati .....	4
1.b1) Tabella generale.....	4
1.c) Informazioni chiave sull'attuazione del PSR in base ai dati riportati in a) e b) per aspetto specifico .....	13
1.d) Informazioni chiave sui risultati verso i target intermedi definiti nel quadro di riferimento dell'efficacia dell'attuazione in base alla tabella F .....	44
1.e) Altro elemento specifico del PSR [facoltativo] .....	45
1.f) Se del caso, il contributo alle strategie macroregionali e relative ai bacini marittimi .....	46
1.f1) EUSAIR .....	48
1.g) Tasso di cambio applicato per la conversione degli importi della RAA (paesi non aderenti alla zona euro).....	54
2. I PROGRESSI COMPIUTI NELL'ATTUAZIONE DEL PIANO DI VALUTAZIONE .....	55
2.a) Una descrizione di tutte le modifiche apportate al piano di valutazione nel PSR nel corso dell'anno, con la relativa giustificazione .....	55
2.b) Una descrizione delle attività di valutazione svolte durante l'anno (con riguardo alla sezione 3 del piano di valutazione) .....	55
2.c) Una descrizione delle attività svolte in relazione alla fornitura e gestione dei dati (con riguardo alla sezione 4 del piano di valutazione) .....	57
2.d) Un elenco delle valutazioni svolte, con i riferimenti all'indirizzo di pubblicazione online .....	59
2.e) Una sintesi delle valutazioni ultimate, incentrata sui risultati di tali valutazioni .....	60
2.f) Una descrizione delle attività di comunicazione svolte in relazione alla divulgazione dei risultati della valutazione (con riguardo alla sezione 6 del piano di valutazione) .....	61
2.g) Una descrizione del seguito dato ai risultati della valutazione (con riguardo alla sezione 6 del piano di valutazione) .....	62
3. ASPETTI CHE INCIDONO SUI RISULTATI DEL PROGRAMMA E MISURE ADOTTATE.....	71
3.a) Descrizione delle misure adottate per assicurare la qualità e l'efficacia dell'attuazione del programma .....	71
3.b) Meccanismi di attuazione di qualità ed efficienti .....	82
4. AZIONI ADOTTATE PER ATTUARE L'ASSISTENZA TECNICA E I REQUISITI DI PUBBLICITÀ DEL PROGRAMMA .....	84
4.a) Azioni intraprese e lo stato di avanzamento per quanto riguarda l'istituzione della RRN e l'attuazione del suo piano d'azione .....	84
4.a1) Azioni intraprese e stato di avanzamento per quanto riguarda l'istituzione della RRN (struttura di governance e unità di sostegno della rete) .....	84
4.a2) Azioni intraprese e stato di avanzamento per quanto riguarda l'attuazione del piano d'azione.....	84

4.b) Misure adottate per dare adeguata pubblicità al programma (articolo 13 del regolamento di esecuzione (UE) n. 808/2014 della Commissione).....	85
5. AZIONI ATTUATE PER OTTEMPERARE A CONDIZIONALITÀ EX ANTE.....	92
6. DESCRIZIONE DELL'ATTUAZIONE DEI SOTTOPROGRAMMI.....	93
7. VALUTAZIONE DELLE INFORMAZIONI E DEI PROGRESSI COMPIUTI VERSO LA REALIZZAZIONE DEGLI OBIETTIVI DEL PROGRAMMA .....	94
8. ATTUAZIONE DELLE AZIONI VOLTE A TENERE CONTO DEI PRINCIPI ENUNCIATI AGLI ARTICOLI 5, 7 E 8 DEL REGOLAMENTO (UE) N. 1303/2013.....	95
9. PROGRESSI REALIZZATI NEL GARANTIRE UN APPROCCIO INTEGRATO ALL'USO DEL FEASR E DI ALTRI STRUMENTI FINANZIARI DELL'UNIONE.....	97
10. RELAZIONE SULL'ATTUAZIONE DEGLI STRUMENTI FINANZIARI (ARTICOLO 46 DEL REGOLAMENTO (UE) N. 1303/2013).....	98
11. TABELLE DI CODIFICA PER GLI INDICATORI COMUNI E SPECIFICI DEL PROGRAMMA E I VALORI OBIETTIVI QUANTIFICATI .....	110
Allegato II .....	111
Documenti.....	124

# 1. INFORMAZIONI CHIAVE SULL'ATTUAZIONE DEL PROGRAMMA E DELLE SUE PRIORITÀ

## 1.a) Dati finanziari

Cfr. documenti allegati

## 1.b) Indicatori comuni e specifici del programma e valori obiettivi quantificati

1.b1) Tabella generale

Aspetto specifico 1A						
Nome dell'indicatore di obiettivo	Periodo	In base all'approvato (se pertinente)	Utilizzazione (%)	Realizzato	Utilizzazione (%)	Target finale 2023
T1: percentuale di spesa a norma degli articoli 14, 15 e 35 del regolamento (UE) n. 1305/2013 in relazione alla spesa totale per il PSR (aspetto specifico 1A)	2014-2019			1,05	17,30	6,07
	2014-2018			0,53	8,73	
	2014-2017			0,23	3,79	
	2014-2016			0,06	0,99	
	2014-2015			0,03	0,49	

Aspetto specifico 1B						
Nome dell'indicatore di obiettivo	Periodo	In base all'approvato (se pertinente)	Utilizzazione (%)	Realizzato	Utilizzazione (%)	Target finale 2023
T2: numero totale di operazioni di cooperazione sovvenzionate nel quadro della misura di cooperazione [articolo 35 del regolamento (UE) n. 1305/2013] (gruppi, reti/poli, progetti pilota...) (aspetto specifico 1B)	2014-2019			29,00	20,14	144,00
	2014-2018					
	2014-2017					
	2014-2016					
	2014-2015					

Aspetto specifico 1C						
Nome dell'indicatore di obiettivo	Periodo	In base all'approvato (se pertinente)	Utilizzazione (%)	Realizzato	Utilizzazione (%)	Target finale 2023
T3: numero totale di partecipanti formati a norma dell'articolo 14 del regolamento (UE) n. 1305/2013 (aspetto specifico 1C)	2014-2019			36.466,00	49,48	73.701,00
	2014-2018			24.053,00	32,64	
	2014-2017			10.930,00	14,83	
	2014-2016			634,00	0,86	
	2014-2015					

Aspetto specifico 2A							
Nome dell'indicatore di obiettivo		Periodo	In base all'approvato (se pertinente)	Utilizzazione (%)	Realizzato	Utilizzazione (%)	Target finale 2023
T4: percentuale di aziende agricole che fruiscono del sostegno del PSR per investimenti di ristrutturazione e ammodernamento (aspetto specifico 2A)		2014-2019	1,33	71,58	1,13	60,82	1,86
		2014-2018	1,18	63,51	1,00	53,82	
		2014-2017	1,18	63,51	0,78	41,98	
		2014-2016	0,92	49,52	0,40	21,53	
		2014-2015	0,28	15,07	0,15	8,07	
Misura	Indicatore di prodotto	Periodo	Impegnato	Utilizzazione (%)	Realizzato	Utilizzazione (%)	Pianificato 2023
M01	O1 - Spesa pubblica totale	2014-2019	7.739.910,00	66,42	4.577.989,71	39,28	11.653.525,00
M02	O1 - Spesa pubblica totale	2014-2019	2.377.840,00	40,61			5.855.752,00
M04	O1 - Spesa pubblica totale	2014-2019	160.208.396,50	90,64	108.418.290,82	61,34	176.752.319,00
M06	O1 - Spesa pubblica totale	2014-2019	24.226.350,00	93,27	9.005.331,73	34,67	25.974.026,00
M08	O1 - Spesa pubblica totale	2014-2019	8.798.374,62	98,52	4.560.612,64	51,07	8.930.891,00
M16	O1 - Spesa pubblica totale	2014-2019	10.747.174,13	138,66	893.876,49	11,53	7.750.464,00
Totale	O1 - Spesa pubblica totale	2014-2019	214.098.045,25	90,37	127.456.101,39	53,80	236.916.977,00

Aspetto specifico 2B							
Nome dell'indicatore di obiettivo		Periodo	In base all'approvato (se pertinente)	Utilizzazione (%)	Realizzato	Utilizzazione (%)	Target finale 2023
T5: percentuale di aziende agricole che attuano un piano di sviluppo/investimenti per i giovani agricoltori con il sostegno del PSR (aspetto specifico 2B)		2014-2019	1,20	68,22	0,92	52,30	1,76
		2014-2018	0,91	51,73	0,70	39,79	
		2014-2017	0,68	38,66	0,45	25,58	
		2014-2016	0,68	38,66	0,15	8,53	
		2014-2015	0,24	13,64	0,11	6,25	
Misura	Indicatore di prodotto	Periodo	Impegnato	Utilizzazione (%)	Realizzato	Utilizzazione (%)	Pianificato 2023
M01	O1 - Spesa pubblica totale	2014-2019	1.642.000,00	76,96	943.168,53	44,21	2.133.581,00
M02	O1 - Spesa pubblica totale	2014-2019	374.340,00	24,83	103.750,00	6,88	1.507.421,00
M04	O1 - Spesa pubblica totale	2014-2019	95.943.184,34	83,47	52.101.539,00	45,33	114.942.022,00
M06	O1 - Spesa pubblica totale	2014-2019	62.067.763,17	68,13	26.040.774,22	28,58	91.105.751,00
Totale	O1 - Spesa pubblica totale	2014-2019	160.027.287,51	76,32	79.189.231,75	37,77	209.688.775,00

Aspetto specifico 3A							
Nome dell'indicatore di obiettivo		Periodo	In base all'approvato (se pertinente)	Utilizzazione (%)	Realizzato	Utilizzazione (%)	Target finale 2023
T6: percentuale di aziende agricole che ricevono un sostegno per la partecipazione a regimi di qualità, mercati locali e filiere corte, nonché ad associazioni/organizzazioni di produttori (aspetto specifico 3A)		2014-2019	0,97	181,79	0,77	144,31	0,53
		2014-2018	0,97	181,79	0,38	71,22	
		2014-2017	0,53	99,33	0,12	22,49	
		2014-2016	0,42	78,71			
		2014-2015	0,12	22,49			
Misura	Indicatore di prodotto	Periodo	Impegnato	Utilizzazione (%)	Realizzato	Utilizzazione (%)	Pianificato 2023
M01	O1 - Spesa pubblica totale	2014-2019	424.360,00	50,83	49.504,00	5,93	834.879,00
M02	O1 - Spesa pubblica totale	2014-2019	906.360,00	47,60			1.903.989,00
M03	O1 - Spesa pubblica totale	2014-2019	15.646.298,00	87,62	6.866.521,33	38,45	17.857.143,00
M04	O1 - Spesa pubblica totale	2014-2019	75.287.132,95	74,99	65.146.035,70	64,88	100.402.597,00
M14	O1 - Spesa pubblica totale	2014-2019	1.297.590,00	100,00	1.295.999,64	99,88	1.297.590,00
M16	O1 - Spesa pubblica totale	2014-2019	5.806.433,06	99,63	1.264.293,21	21,69	5.827.922,00
Totale	O1 - Spesa pubblica totale	2014-2019	99.368.174,01	77,56	74.622.353,88	58,24	128.124.120,00

Aspetto specifico 3B							
Nome dell'indicatore di obiettivo		Periodo	In base all'approvato (se pertinente)	Utilizzazione (%)	Realizzato	Utilizzazione (%)	Target finale 2023
		2014-2019					
		2014-2018					
		2014-2017					
		2014-2016					
		2014-2015					
Misura	Indicatore di prodotto	Periodo	Impegnato	Utilizzazione (%)	Realizzato	Utilizzazione (%)	Pianificato 2023
M05	O1 - Spesa pubblica totale	2014-2019	518.413,00	12,59	301.444,00	7,32	4.116.419,00
Totale	O1 - Spesa pubblica totale	2014-2019	518.413,00	12,59	301.444,00	7,32	4.116.419,00

Priorità P4						
Nome dell'indicatore di obiettivo	Periodo	In base all'approvato (se pertinente)	Utilizzazione (%)	Realizzato	Utilizzazione (%)	Target finale 2023
T13: percentuale di terreni boschivi oggetto di contratti di gestione volti a migliorare la gestione del suolo e/o a prevenire l'erosione del suolo (aspetto specifico 4C)	2014-2019			0,16	42,69	0,37
	2014-2018			0,07	18,67	
	2014-2017					
	2014-2016					
	2014-2015					
T8: percentuale di foreste/altre superfici boschive oggetto di contratti di gestione a sostegno della biodiversità (aspetto specifico 4A)	2014-2019			0,16	42,69	0,37
	2014-2018			0,11	29,35	
	2014-2017					
	2014-2016					
	2014-2015					
T12: percentuale di terreni agricoli oggetto di contratti di gestione volti a migliorare la gestione del suolo e/o a prevenire l'erosione del suolo (aspetto specifico 4C)	2014-2019			10,66	102,38	10,41
	2014-2018			10,08	96,81	
	2014-2017			10,66	102,38	
	2014-2016			8,71	83,65	
	2014-2015			0,87	8,36	
T10: percentuale di terreni agricoli oggetto di contratti di gestione volti a migliorare la gestione idrica (aspetto specifico 4B)	2014-2019			10,41	105,52	9,87
	2014-2018			9,80	99,34	
	2014-2017			10,41	105,52	
	2014-2016			8,56	86,77	
	2014-2015			0,87	8,82	
T9: percentuale di terreni agricoli oggetto di contratti di gestione a sostegno della biodiversità e/o dei paesaggi (aspetto specifico 4A)	2014-2019			10,52	106,35	9,89
	2014-2018			10,09	102,01	
	2014-2017			10,52	106,35	
	2014-2016			8,46	85,53	
	2014-2015			0,79	7,99	

Misura	Indicatore di prodotto	Periodo	Impegnato	Utilizzazione (%)	Realizzato	Utilizzazione (%)	Pianificato 2023
M01	O1 - Spesa pubblica totale	2014-2019	4.893.790,00	71,17	2.712.299,60	39,44	6.876.160,00
M02	O1 - Spesa pubblica totale	2014-2019	4.091.800,00	45,67	375.756,00	4,19	8.958.720,00
M04	O1 - Spesa pubblica totale	2014-2019	3.111.684,25	83,03	1.656.812,16	44,21	3.747.681,00
M08	O1 - Spesa pubblica totale	2014-2019	3.057.604,00	77,56	873.592,89	22,16	3.942.486,00
M10	O1 - Spesa pubblica totale	2014-2019	196.140.449,47	91,64	166.707.294,51	77,89	214.039.145,00
M11	O1 - Spesa pubblica totale	2014-2019	31.799.247,37	103,25	25.735.581,37	83,56	30.797.774,00
M13	O1 - Spesa pubblica totale	2014-2019	94.608.615,54	78,76	78.732.959,15	65,54	120.129.870,00
M15	O1 - Spesa pubblica totale	2014-2019	74.212,00	200,00	35.977,50	96,96	37.106,00
M16	O1 - Spesa pubblica totale	2014-2019	7.868.885,90	99,97	1.205.428,47	15,31	7.871.058,00
<b>Totale</b>	<b>O1 - Spesa pubblica totale</b>	<b>2014-2019</b>	<b>345.646.288,53</b>	<b>87,20</b>	<b>278.035.701,65</b>	<b>70,14</b>	<b>396.400.000,00</b>

<b>Aspetto specifico 5A</b>							
Nome dell'indicatore di obiettivo		Periodo	In base all'approvato (se pertinente)	Utilizzazione (%)	Realizzato	Utilizzazione (%)	Target finale 2023
T14: percentuale di terreni irrigui che passano a sistemi di irrigazione più efficienti (aspetto specifico 5A)		2014-2019			0,01	0,58	1,73
		2014-2018					
		2014-2017					
		2014-2016					
		2014-2015					
Misura	Indicatore di prodotto	Periodo	Impegnato	Utilizzazione (%)	Realizzato	Utilizzazione (%)	Pianificato 2023
M01	O1 - Spesa pubblica totale	2014-2019					122.913,00
M02	O1 - Spesa pubblica totale	2014-2019					127.551,00
M04	O1 - Spesa pubblica totale	2014-2019	11.613.744,28	46,37	8.400,00	0,03	25.046.382,00
M16	O1 - Spesa pubblica totale	2014-2019	344.748,82	100,44			343.228,00
<b>Totale</b>	<b>O1 - Spesa pubblica totale</b>	<b>2014-2019</b>	<b>11.958.493,10</b>	<b>46,64</b>	<b>8.400,00</b>	<b>0,03</b>	<b>25.640.074,00</b>



Aspetto specifico 5C							
Nome dell'indicatore di obiettivo		Periodo	In base all'approvato (se pertinente)	Utilizzazione (%)	Realizzato	Utilizzazione (%)	Target finale 2023
T16: totale degli investimenti nella produzione di energia rinnovabile (in EUR) (aspetto specifico 5C)		2014-2019	12.907.188,19	35,37	6.597.603,85	18,08	36.487.322,00
		2014-2018	10.813.805,00	29,64	4.476.122,00	12,27	
		2014-2017	7.643.473,00	20,95	1.221.536,00	3,35	
		2014-2016					
		2014-2015					
Misura	Indicatore di prodotto	Periodo	Impegnato	Utilizzazione (%)	Realizzato	Utilizzazione (%)	Pianificato 2023
M01	O1 - Spesa pubblica totale	2014-2019	12.400,00	10,09			122.913,00
M02	O1 - Spesa pubblica totale	2014-2019					127.551,00
M06	O1 - Spesa pubblica totale	2014-2019	857.770,00	13,19	511.791,80	7,87	6.505.102,00
M08	O1 - Spesa pubblica totale	2014-2019	4.305.105,22	63,21	2.241.522,19	32,91	6.811.224,00
M16	O1 - Spesa pubblica totale	2014-2019	699.594,34	99,89	21.403,27	3,06	700.371,00
Totale	O1 - Spesa pubblica totale	2014-2019	5.874.869,56	41,18	2.774.717,26	19,45	14.267.161,00

Aspetto specifico 5D							
Nome dell'indicatore di obiettivo		Periodo	In base all'approvato (se pertinente)	Utilizzazione (%)	Realizzato	Utilizzazione (%)	Target finale 2023
T18: percentuale di terreni agricoli oggetto di contratti di gestione miranti a ridurre le emissioni di GHG e/o ammoniaca (aspetto specifico 5D)		2014-2019			9,07	112,26	8,08
		2014-2018			8,53	105,57	
		2014-2017			9,07	112,26	
		2014-2016			7,00	86,64	
		2014-2015					
Misura	Indicatore di prodotto	Periodo	Impegnato	Utilizzazione (%)	Realizzato	Utilizzazione (%)	Pianificato 2023
M01	O1 - Spesa pubblica totale	2014-2019	20.150,00	16,39			122.913,00
M02	O1 - Spesa pubblica totale	2014-2019					127.551,00
M16	O1 - Spesa pubblica totale	2014-2019	750.125,04	99,83	49.034,00	6,53	751.391,00
Totale	O1 - Spesa pubblica totale	2014-2019	770.275,04	76,88	49.034,00	4,89	1.001.855,00

Aspetto specifico 5E							
Nome dell'indicatore di obiettivo		Periodo	In base all'approvato (se pertinente)	Utilizzazione (%)	Realizzato	Utilizzazione (%)	Target finale 2023
T19: percentuale di terreni agricoli e forestali oggetto di contratti di gestione che contribuiscono al sequestro e alla conservazione del carbonio (aspetto specifico 5E)		2014-2019			6,16	101,14	6,09
		2014-2018			5,70	93,58	
		2014-2017			6,16	101,14	
		2014-2016			5,04	82,75	
		2014-2015					
Misura	Indicatore di prodotto	Periodo	Impegnato	Utilizzazione (%)	Realizzato	Utilizzazione (%)	Pianificato 2023
M01	O1 - Spesa pubblica totale	2014-2019					122.913,00
M02	O1 - Spesa pubblica totale	2014-2019					127.551,00
M08	O1 - Spesa pubblica totale	2014-2019	14.503.715,95	67,98	9.409.897,52	44,10	21.335.807,00
M16	O1 - Spesa pubblica totale	2014-2019	751.969,24	99,77			753.711,00
Totale	O1 - Spesa pubblica totale	2014-2019	15.255.685,19	68,29	9.409.897,52	42,12	22.339.982,00

Aspetto specifico 6A							
Nome dell'indicatore di obiettivo		Periodo	In base all'approvato (se pertinente)	Utilizzazione (%)	Realizzato	Utilizzazione (%)	Target finale 2023
T20: posti di lavoro creati nell'ambito dei progetti finanziati (aspetto specifico 6A)		2014-2019			7,42	18,55	40,00
		2014-2018			5,00	12,50	
		2014-2017					
		2014-2016					
		2014-2015					
Misura	Indicatore di prodotto	Periodo	Impegnato	Utilizzazione (%)	Realizzato	Utilizzazione (%)	Pianificato 2023
M01	O1 - Spesa pubblica totale	2014-2019	31.775,00	15,57			204.082,00
M02	O1 - Spesa pubblica totale	2014-2019					127.551,00
M06	O1 - Spesa pubblica totale	2014-2019	1.839.506,00	18,15	972.320,74	9,59	10.134.508,00
M16	O1 - Spesa pubblica totale	2014-2019	1.845.504,26	94,85	147.031,28	7,56	1.945.733,00
Totale	O1 - Spesa pubblica totale	2014-2019	3.716.785,26	29,95	1.119.352,02	9,02	12.411.874,00

Aspetto specifico 6B							
Nome dell'indicatore di obiettivo		Periodo	In base all'approvato (se pertinente)	Utilizzazione (%)	Realizzato	Utilizzazione (%)	Target finale 2023
T23: posti di lavoro creati nell'ambito dei progetti finanziati (LEADER) (aspetto specifico 6B)		2014-2019			130,29	132,95	98,00
		2014-2018			68,00	69,39	
		2014-2017					
		2014-2016					
		2014-2015					
T22: percentuale di popolazione rurale che beneficia di migliori servizi/infrastrutture (aspetto specifico 6B)		2014-2019			0,13	3,87	3,36
		2014-2018					
		2014-2017					
		2014-2016					
		2014-2015			0,69	20,54	
T21: percentuale di popolazione rurale interessata da strategie di sviluppo locale (aspetto specifico 6B)		2014-2019			31,49	113,53	27,74
		2014-2018			31,49	113,53	
		2014-2017			31,49	113,53	
		2014-2016			31,49	113,53	
		2014-2015					
Misura	Indicatore di prodotto	Periodo	Impegnato	Utilizzazione (%)	Realizzato	Utilizzazione (%)	Pianificato 2023
M07	O1 - Spesa pubblica totale	2014-2019	2.702.687,00	116,54	51.877,20	2,24	2.319.109,00
M19	O1 - Spesa pubblica totale	2014-2019	65.305.269,16	91,43	26.050.717,78	36,47	71.428.572,00
Totale	O1 - Spesa pubblica totale	2014-2019	68.007.956,16	92,22	26.102.594,98	35,39	73.747.681,00

Aspetto specifico 6C							
Nome dell'indicatore di obiettivo		Periodo	In base all'approvato (se pertinente)	Utilizzazione (%)	Realizzato	Utilizzazione (%)	Target finale 2023
T24: percentuale di popolazione rurale che beneficia di servizi/infrastrutture nuovi o migliorati (TIC) (aspetto specifico 6C)		2014-2019			2,89	35,50	8,14
		2014-2018			2,89	35,50	
		2014-2017			2,89	35,50	
		2014-2016			2,89	35,50	
		2014-2015					
Misura	Indicatore di prodotto	Periodo	Impegnato	Utilizzazione (%)	Realizzato	Utilizzazione (%)	Pianificato 2023
M07	O1 - Spesa pubblica totale	2014-2019	49.620.545,00	100,45	5.612.145,00	11,36	49.397.032,00
Totale	O1 - Spesa pubblica totale	2014-2019	49.620.545,00	100,45	5.612.145,00	11,36	49.397.032,00

### 1.c) Informazioni chiave sull'attuazione del PSR in base ai dati riportati in a) e b) per aspetto specifico

Di seguito sono riportate le informazioni sull'esecuzione del PSR per focus area. Il 2019 è il quinto anno di attivazione del programma approvato con Decisione di esecuzione C(2015) 3482 del 26.05.2015.

I dati finanziari contenuti nel “*Annual implementation report 2019 – Financial data*” (allegato) riassumono l'andamento delle spese sostenute e dichiarate nel corso dell'anno a cui si riferisce la relazione, e le spese sostenute e dichiarate dall'inizio della programmazione a tutto il 2019.

Il 2019 è stato il quinto anno in cui si sono sostenute le spese a carico del PSR 2014-2020: la spesa pubblica nell'anno di riferimento ammonta a 166,3 Meuro, mentre la spesa a carico del FEASR è pari a 71,7 Meuro. La spesa pubblica riferita a impegni assunti nella precedente programmazione è pari al 4% della spesa dichiarata.

Dall'inizio della programmazione al 31/12/2019, la spesa pubblica ammonta a 662,8 Meuro, pari al 56,70% della Spesa pubblica programmata (ver. 9), e di questi il 17,9% (119 Meuro) sono pagamenti su “trascinamenti”.

Misura	Spesa pubblica ver 9.1 a	Spesa pubblica al 31/12/2019 b	% b/a	di cui trascinamenti al 31/12/2019 c	% c/b
1	22.193.877,55	8.284.191,74	37,33%	571.471,94	6,90%
2	18.863.636,37	482.350,67	2,56%	482.350,68	100,00%
3	17.857.142,86	6.852.112,92	38,37%	-	0,00%
4	414.891.001,86	233.372.352,57	56,25%	74.725.501,70	32,02%
5	4.116.419,29	301.444,09	7,32%	-	0,00%
6	129.719.387,76	59.667.978,69	46,00%	205.891,63	0,35%
7	51.716.141,00	23.866.808,74	46,15%	5.612.144,62	23,51%
8	41.020.408,16	17.376.249,47	42,36%	5.877.095,40	33,82%
10	203.039.144,55	170.167.981,26	83,81%	27.450.117,40	16,13%
11	30.797.773,65	25.720.906,96	83,52%	375.780,81	1,46%
13	120.129.870,13	78.719.374,05	65,53%	76.397,65	0,10%
14	1.297.590,14	1.294.814,61	99,79%	1.294.814,62	100,00%
15	37.105,75	35.977,50	96,96%	35.977,50	100,00%
16	25.943.877,55	3.238.253,50	12,48%		0,00%
19	71.428.571,43	27.552.283,49	38,57%	762.763,45	2,77%
20	15.974.025,97	5.952.054,10	37,26%	1.578.768,83	26,52%
	<b>1.169.025.974,03</b>	<b>662.885.134,28</b>	<b>56,70%</b>	<b>119.049.076,23</b>	<b>17,96%</b>

Si evidenzia come:

- i pagamenti della misura M04 - Investimenti in immobilizzazioni materiali, derivano per il 32% da operazioni in “trascinamento” per bandi promulgati nel 2014 ai sensi dell’articolo 1 del regolamento (UE) n. 1310/2013
- la spesa registrata nella misura M07 - Servizi di base e rinnovamento dei villaggi nelle zone rurali oltre al saldo dell’operazione “banda larga” avviata nella programmazione 2007-2013, registra anche l’erogazione dell’anticipo sull’operazione avviata con la programmazione 2014-2020,
- la misura M02 - Servizi di consulenza, di sostituzione e di assistenza alla gestione delle aziende agricole, è stata attivata a fine 2018 dopo le modifiche apportate al programma a seguito della modifica della base legale a fine 2017, tuttavia nel 2019 non si registrano ancora dei pagamenti attesi nel 2020,
- le misure M14 - Benessere degli animale e M15 - Servizi silvo-ambientali e climatici salvaguardia delle foreste sono state introdotte per il solo pagamento dei “trascinamenti”,
- la misura M16 – Cooperazione registra i primi pagamenti per tutti i Tipi di intervento.

Nell’allegato al testo della Relazione annuale sono presenti le tabelle dalla A alla F i cui contenuti sono riassunti nell’Allegato II.

Nella tabella in Allegato II sono riassunti i dati dell’ammontare del sostegno impegnato; i dati che la compongono sono la somma di:

- importi posti nella tabella 19.2 “Tabella di riporto indicativa” inserita nel Programma (versione 1) al capitolo 19, relativa agli impegni assunti nella programmazione 2007-2013 che si prevedeva di pagare come “spese transitorie” nella nuova programmazione e
- importi impegnati nella nuova programmazione: nel 2019 l’importo concesso è pari a oltre 164 Meuro (Tabella A nell’Allegato di monitoraggio).

L’aver introdotto nella Relazione annuale di attuazione per gli anni 2015 e 2016 gli importi posti nella tabella 19.2 del PSR (versione 1), può comportare una lettura distorta di alcuni valori relativi agli impegni totali presenti nell’allegato II.

Nel 2020 (per la predisposizione della reportistica relativa all’anno 2019) si è mantenuto il metodo per il calcolo dei target nel quadro di riferimento dell’efficacia dell’attuazione adottato per la reportistica relativa al 2017 che era cambiata a seguito dell’entrata in vigore del regolamento di esecuzione (UE) n. 276/2018.

Il regolamento all’articolo 5(3), dispone che:

*“Il target intermedio e il target finale per un indicatore di output si riferiscono ai valori conseguiti da operazioni, laddove tutte le azioni che hanno portato a output siano state integralmente attuate ma per le quali non tutti i pagamenti relativi siano necessariamente stati effettuati, o ai valori conseguiti da operazioni avviate, ma nelle quali alcune delle azioni che producono gli output siano ancora in corso, o a entrambi.”.*

I valori degli indicatori di realizzazione (output) riportati nelle tabelle che seguono sono resi per tutte le operazioni che si sono concluse sino al 2019 o che, alla stessa data, hanno registrato un acconto per uno stato di avanzamento dell’operazione.

Nelle tabelle B e C (cfr. Allegato di monitoraggio) sono riportati i valori degli indicatori di realizzazione

(output) per misura e focus area. Nel corso del 2019 si sono concluse operazioni che sono state impegnate nella programmazione 2007-2013 e portate come “operazioni transitorie” nella programmazione 2014-2020 e operazioni avviate nel 2014 ai sensi del Regolamento (UE) n. 1310/2013. Particolare attenzione è riservata in questo gruppo di tabelle alle misure multiannuali e al LEADER. Per le prime è prevista una rilevazione annuale degli output (cfr. Tab. B3). Per la sottomisura 19.2 è richiesto nelle tabelle B2, invece, di indicare a quali focus area, diverse dalla focus area 6B (focus area a cui contribuisce la misura 19), possono essere ricondotte le operazioni concluse e valorizzare i relativi indicatori di realizzazione (output). Nelle tabelle C vi è, tranne che nel caso dell’analisi per genere dei beneficiari, una lettura per misura di alcuni indicatori con valenza trasversale alle focus area.

Nella tabella D (cfr. Allegato di monitoraggio) sono riassunti i progressi del programma verso i target fissati nel capitolo 11 “Piano degli indicatori” e in parte già riportato nella tabella B o inserito ex novo nella tabella.

La tabella E (cfr. Allegato di monitoraggio), per l’anno 2019, indica le “spese transitorie”, sostenute nella programmazione 2014-2020 per gli impegni assunti nella programmazione precedente. Infine, nella tabella F (cfr. Allegato di monitoraggio) sono riassunti i progressi degli indicatori di *performance framework* (efficacia dell’attuazione) indicati nel capitolo 7 del programma, che sono commentati al paragrafo 1d).

## **Focus area 2A**

La Focus area 2A “Migliorare le prestazioni economiche di tutte le aziende agricole e incoraggiare la ristrutturazione e l'ammodernamento delle aziende agricole, in particolare per aumentare la quota di mercato e l'orientamento al mercato nonché la diversificazione delle attività” è attivata attraverso le misure:

- M01 - Trasferimento di conoscenze e azioni di informazione (art. 14)
- M02 - Servizi di consulenza, di sostituzione e di assistenza alla gestione delle aziende agricole (art. 15)
- M04 - Investimenti in immobilizzazioni materiali (art. 17)
- M06 - Sviluppo delle aziende agricole e delle imprese (art. 19)
- M08 - Investimenti nello sviluppo delle aree forestali e nel miglioramento della redditività delle foreste (articoli da 21 a 26)
- M16 - Cooperazione (art. 35).

### Spese sostenute e dichiarate nel “Annual implementation report 2019 – Financial data”

Nel 2019, la spesa pubblica sostenuta nella Focus area è pari a 25,6 Meuro e il corrispondente contributo comunitario rappresenta il 11% della dotazione FEASR della Focus area. Le spese sono state erogate per i Tipi di intervento M01.1.1 Sostegno per azioni di formazione professionale e acquisizione di competenze, M01.2.1 Sostegno per azioni di informazione e di dimostrazione, M04.1.1. Investimenti strutturali e dotazionali che migliorino le prestazioni e la sostenibilità globali dell'azienda agricola, M04.3.1. Infrastrutture viarie silvopastorali, ricomposizione e miglioramento fondiario, servizi in rete e piani di riassetto forestale, M06.4.1 Investimenti nella creazione e sviluppo della diversificazione delle imprese agricole, M08.6.1 Investimenti in tecnologie forestali e nella trasformazione, mobilitazione e

commercializzazione dei prodotti forestali, M16.1.1 Sostegno per la costituzione e gestione dei gruppi operativi dei PEI in materia di produttività, biodiversità e sostenibilità dell'agricoltura e M16.2.1 Realizzazione di progetti pilota e sviluppo di nuovi prodotti, pratiche, processi e tecnologie.

### Target 2023

La percentuale di aziende agricole che fruiscono del sostegno del PSR per investimenti di ristrutturazione e ammodernamento (target T4 al capitolo 11 del PSR) è pari allo 1,13% (obiettivo 1,86%). Se si considerano anche le domande per le quali c'è stato un provvedimento di concessione, ma non si sono ancora concluse, il target potenzialmente realizzabile è pari allo 1,33%, pari al 71,58% di utilizzazione.

### Impegni (Tab. A) "Committed expenditure (year 2019)"

Nel 2019 i nuovi impegni assunti nella Focus area ammontano a 17,5 Meuro; secondo la seguente distribuzione dell'Aiuto concesso e del numero di domande finanziate per Bando, Misura, Sottomisura e Tipo di intervento:

Bando	Misura	Sottomisura	Tipo di Intervento	Domande di aiuto finanziate	Aiuto concesso
DGR N. 736 DEL 28/05/2018	M01	M01-1	M01-1-1	8	167.090
DGR N. 1940 DEL 21/12/2018	M02	M02-1	M02-1-1	7	1.722.840
DGR N. 457 DEL 23/04/2019	M02	M02-3	M02-3-1	1	655.000
DGR N. 1940 DEL 21/12/2018	M04	M04-1	M04-1-1	61	6.014.257
DGR N. 650 DEL 21/05/2019	M04	M04-1	M04-1-1	81	2.911.411
DGR N. 835 DEL 19/06/2019	M08	M08-6	M08-6-1	26	1.703.532
DGR N. 736 DEL 28/05/2018	M16	M16-1	M16-1-1	14	599.284
DGR N. 736 DEL 28/05/2018	M16	M16-2	M16-2-1	14	3.759.859
				<b>212</b>	<b>17.533.273</b>

Tipo di intervento **M01.1.1** Sostegno per azioni di formazione professionale e acquisizione di competenze: sono stati concessi aiuti pari 0,167 Meuro a 8 progetti di formazione inseriti nei progetti dei Gruppi Operativi finanziati con la misura M16.

Tipo di intervento **M02.1.1** Sostegno per l'utilizzo dei servizi di consulenza da parte delle aziende. Sono



stati concessi aiuti pari a 1,72 Meuro a 7 Organismi di consulenza, per altrettanti progetti di consulenza alle imprese del settore agricolo nei tre ambiti previsti dal bando.

Tipo di intervento **M02.3.1** Sostegno per la formazione dei consulenti: con la DGR 457/2019 è stata attivata la procedura per la presentazione della domanda di sostegno e del corrispondente progetto da parte dell'Agenzia Veneta per l'Innovazione nel Settore Primario per far sì che un numero sufficiente di consulenti acquisisca le competenze specifiche legate ai Percorsi di consulenza previsti dalla DGR n. 1940/2018.

Tipo di intervento **M04.1.1** Investimenti strutturali e dotazionali che migliorino le prestazioni e la sostenibilità globali dell'azienda agricola:

- il bando emanato con la DGR 1940/2018 prevede il sostegno per le aziende ubicate in zona montana. Sono state finanziate complessivamente 61 aziende per un totale di 6 Meuro;
- il bando emanato con DGR 650/2019 è finalizzato alla riduzione delle emissioni prodotte da attività agricole in attuazione del “Programma regionale di interventi volti alla riduzione delle emissioni prodotte dalle attività agricole del Veneto” approvato con DGR n. 270/2019 ed è finanziato con risorse nazionali (cosiddetto top up). Gli interventi ammissibili sono una parte degli interventi previsti per il Tipo di interventi M04.1.1 ordinario e prevedono la possibilità di finanziare investimenti strutturali ed impianti per lo stoccaggio, il trattamento e la gestione dei residui agricoli e dei reflui aziendali comprese le strutture realizzate con tecnologie volte alla riduzione delle emissioni di gas a effetto serra e l'acquisto di macchine e attrezzature per la riduzione dell'impatto ambientale, il miglioramento del benessere animale e la conservazione del suolo (agricoltura conservativa, agricoltura di precisione). Sono state finanziate 81 domande di aiuto per 2,9 Meuro.

Tipo di intervento **M08.6.1** Investimenti in tecnologie forestali e nella trasformazione, mobilitazione e commercializzazione dei prodotti forestali: registra il finanziamento di 26 domande di sostegno e l'aiuto concesso ammonta a 1,7 Meuro.

Tipo di intervento **M16.1.1** Sostegno per la costituzione e gestione dei gruppi operativi dei PEI in materia di produttività, biodiversità e sostenibilità dell'agricoltura e **M16.1.2** Realizzazione di progetti pilota e sviluppo di nuovi prodotti, pratiche, processi e tecnologie: dopo in processo di selezione sono stati finanziati 14 Gruppi operativi (di cui 13 nel settore agricolo e uno in quello forestale) per un importo dell'aiuto di 4,3 Meuro.

Gli importi presenti nell'Allegato II sommano gli aiuti concessi sino al 2019 con bandi aperti nella programmazione 2014-2020, a quelli indicati nella tabella 19.2 “Tabella di riporto indicativa” inserita nel Programma al capitolo 19 in fase di predisposizione del Programma approvato nel 2015 (versione 1). Tuttavia, si segnala che l'importo degli impegni indicato nella tabella 19.2 “Tabella di riporto indicativa” nella versione 1 del Programma è diversa da quella inserita nella modifica al PSR dello scorso anno.

#### Indicatori di realizzazione (Tab. B1 – Tab. C)

Nel 2019 le operazioni concluse o con uno stato di avanzamento sono in totale 1.784 e i beneficiari sono 1.685. Si tratta di operazioni finanziate per le misure M01.1.1, M01.2.1, M04.1.1, M04.3.1, M06.4.1 e

M08.6.1.

I beneficiari delle misure M04.1.1 e M06.4.1 per la focus area 2A sono 1465, di cui 669 sono imprese individuali; mentre il 14% del totale delle imprese beneficiarie è condotto da imprenditrici.

Inoltre, a fine 2019 si registrano le prime due operazioni di prestito concessi a Imprenditori Agricoli Professionali per la realizzazione di progetti di investimento secondo i criteri di ammissibilità del tipo di intervento 4.1.1 e orientati alla Focus Area 2A, garantite con il Fondo di garanzia oggetto dell'accordo di finanziamento tra Regione del Veneto con FEI (Struttura operativa del Gruppo Banca Europea degli Investimenti – BEI).

### **Focus area 2B**

La Focus area 2B) “Favorire l'ingresso di agricoltori adeguatamente qualificati nel settore agricolo e, in particolare, il ricambio generazionale” è attivata attraverso le misure:

- M01 - Trasferimento di conoscenze e azioni di informazione (art. 14)
- M02 - Servizi di consulenza, di sostituzione e di assistenza alla gestione delle aziende agricole (art. 15)
- M04 - Investimenti in immobilizzazioni materiali (art. 17)
- M06 - Sviluppo delle aziende agricole e delle imprese (art. 19).

### Spese sostenute e dichiarate nel “Annual implementation report 2019 – Financial data”

La spesa pubblica sostenuta nell'anno di riferimento nella Focus area è pari 27,8 Meuro e il corrispondente contributo comunitario rappresenta il 13,5% della dotazione FEASR della Focus area. Le spese sono state erogate per i Tipi di intervento M01.1.1 Sostegno per azioni di formazione professionale e acquisizione di competenze, M04.1.1. Investimenti strutturali e dotazionali che migliorino le prestazioni e la sostenibilità globali dell'azienda agricola, M06.1.1 Aiuti all'insediamento di giovani agricoltori e M06.4.1 Investimenti nella creazione e sviluppo della diversificazione delle imprese agricole.

### Target 2023

La percentuale di aziende agricole che attuano un piano di sviluppo/investimenti per i giovani agricoltori con il sostegno del PSR (target T5 al capitolo 11 del PSR) è pari allo 0,92% (obiettivo 1,76%). Se si considerano anche le domande per le quali c'è stato un provvedimento di concessione, ma non si sono ancora concluse, il target potenzialmente realizzabile è pari allo 1,20%.

### Impegni (Tab. A) “Committed expenditure (year 2019)”

Nel 2019 sono stati assunti nuovi impegni nella Focus area per oltre 34 Meuro. L'aiuto è stato concesso secondo la seguente distribuzione per Bando, Misura, Sottomisura e Tipo di intervento:

Bando	Misura	Sottomisura	Tipo di Intervento	Domande di aiuto finanziate	Aiuto concesso
DGR N. 1940 DEL 21/12/2018	M02	M02-1	M02-1-1	1	74.340
DGR N. 1940 DEL 21/12/2018	M04	M04-1	M04-1-1	318	19.553.882
DGR N. 1940 DEL 21/12/2018	M06	M06-1	M06-1-1	326	13.040.000
DGR N. 1940 DEL 21/12/2018	M06	M06-4	M06-4-1	15	1.407.789
				<b>660</b>	<b>34.076.012</b>

Misura **M02.1.1** Sostegno per l'utilizzo dei servizi di consulenza da parte delle aziende: sono stati concessi aiuti pari a 0,07 Meuro a 1 Organismo di consulenza, per un progetto di consulenza alle imprese del settore agricolo nell'ambito previsti dal bando.

**Pacchetto giovani:** sono stati finanziati 326 Pacchetti Giovani (**M06.1.1** Aiuti all'insediamento di giovani agricoltori) e 333 domande di sostegno nelle altre misure collegate del pacchetto (M04.1.1 e M06.4.1), e l'importo dell'aiuto concesso per i tipi di intervento **M04.1.1** e **M06.4.1** è pari a 20,9 Meuro.

Gli importi presenti nell'Allegato II sommano gli aiuti concessi sino al 2019 con bandi aperti nella programmazione 2014-2020, a quelli indicati nella tabella 19.2 "Tabella di riporto indicativa" inserita nel Programma al capitolo 19 in fase di predisposizione del Programma approvato nel 2015 (versione 1). Tuttavia, si segnala che l'importo degli impegni indicato nella tabella 19.2 "Tabella di riporto indicativa" nella versione 1 del Programma è diversa da quella inserita nella modifica al PSR dello scorso anno.

#### Indicatori di realizzazione (Tab. B1 – Tab. C)

A tutto il 2019 sono state chiuse 2018 operazioni e sono stati pagati acconti per 84 operazioni. Si tratta di operazioni finanziate nelle misure M01.1.1 (ex 111 e nuova M01), M02.1.1, M04.1.1(ex 121 e nuova M04.1.1), M06.1.1 e M06.4.1.

I beneficiari delle misure M04.1.1 e M06.4.1 per la focus area 2B sono 1640 di cui 902 aziende individuali condotte da giovani e il 24% del totale delle imprese finanziate è condotta da imprenditrici.

#### **Focus area 3A**

La Focus area 3A) "Migliorare la competitività dei produttori primari integrandoli meglio nella filiera agroalimentare attraverso i regimi di qualità, la creazione di un valore aggiunto per i prodotti agricoli, la promozione dei prodotti nei mercati locali, le filiere corte, le associazioni e organizzazioni di produttori e

le organizzazioni interprofessionali” è attivata attraverso le misure:

- M01 - Trasferimento di conoscenze e azioni di informazione (art. 14)
- M02 - Servizi di consulenza, di sostituzione e di assistenza alla gestione delle aziende agricole (art. 15)
- M03 - Regimi di qualità dei prodotti agricoli e alimentari (art. 16)
- M04 - Investimenti in immobilizzazioni materiali (art. 17)
- M14 - Benessere degli animali (art. 33)
- M16 - Cooperazione (art. 35).

#### Spese sostenute e dichiarate nel “Annual implementation report 2019 – Financial data”

La spesa pubblica sostenuta nel 2019 nella Focus area è pari a 6,5 Meuro, e il corrispondente contributo comunitario rappresenta il 0,05% della dotazione FEASR della Focus area. Le spese sono state erogate per il Tipo di intervento M01.2.1 Sostegno per azioni di informazione e di dimostrazione, M03.1.1 Adesione ai regimi di qualità dei prodotti agricoli e alimentari, M03.2.1 Informazione e promozione sui regimi di qualità dei prodotti agricoli e alimentari, M04.2.1 Sostegno agli investimenti per la trasformazione/ commercializzazione dei prodotti agricoli, M16.1.1 Sostegno per la costituzione e gestione dei gruppi operativi dei PEI in materia di produttività, biodiversità e sostenibilità dell'agricoltura, M16.1.2 Realizzazione di progetti pilota e sviluppo di nuovi prodotti, pratiche, processi e tecnologie, e M16.4.1 Sostegno per la cooperazione per lo sviluppo delle filiere corte e dei mercati locali.

#### Target 2023

La percentuale di aziende agricole che ricevono un sostegno per la partecipazione a regimi di qualità, mercati locali e filiere corte, nonché ad associazioni/organizzazioni di produttori (target T6 al capitolo 11 del PSR), è pari a 0,77% (obiettivo 0,53%). Se si considerano anche le domande per le quali c'è stato un provvedimento di concessione, ma non si sono ancora concluse, il target potenzialmente realizzabile è pari allo 0,97%.

#### Impegni (Tab. A) “Committed expenditure (year 2019)”

Nel 2019 sono stati assunti nuovi impegni nella Focus area per 23,5 Meuro nelle misure M01, M03, M04 e M16.

Tab. Aiuto concesso e numero di domande finanziate per Bando, Misura, Sottomisura e Tipo di intervento

<b>Bando</b>	<b>Misura</b>	<b>Sottomisura</b>	<b>Tipo di Intervento</b>	<b>Domande di aiuto finanziate</b>	<b>Aiuto concesso</b>
DGR N. 736 DEL 28/05/2018	M01	M01-1	M01-1-1	4	111.445
DGR N. 1940 DEL 21/12/2018	M02	M02-1	M02-1-1	2	906.360

DGR N. 736 DEL 28/05/2018	M04	M04-2	M04-2-1	3	145.876
DGR N. 1940 DEL 21/12/2018	M04	M04-2	M04-2-1	110	20.330.372
DGR N. 736 DEL 28/05/2018	M16	M16-1	M16-1-1	6	384.692
DGR N. 736 DEL 28/05/2018	M16	M16-2	M16-2-1	6	1.631.508
				<b>131</b>	<b>23.510.254</b>

Tipo di intervento **M01.1.1** Sostegno per azioni di formazione professionale e acquisizione di competenze: le 4 domande di sostegno finanziate per un ammontare di 0,1 Meuro sono legate ai progetti dei Gruppi operativi finanziati con la misura 16.

Tipo di intervento **M02.1.1** Sostegno per l'utilizzo dei servizi di consulenza da parte delle aziende. Sono stati concessi aiuti pari a 0,9 Meuro a 2 Organismi di consulenza, per altrettanti progetti di consulenza alle imprese del settore agricolo nell'ambito di consulenza previsto dal bando.

Tipo di intervento **M04.2.2** Sostegno agli investimenti per la trasformazione/ commercializzazione dei prodotti agricoli. Sono state finanziate:

- 3 domande di sostegno collegate ai progetti presentati dai Gruppi operativi finanziati nell'ambito della misura 16
- 110 domande di sostegno per un ammontare di 20,33 Meuro di sostegno pubblico con il bando ordinario di cui alla DGR 1940/2018.

Tipo di intervento **M16.1.1** Sostegno per la costituzione e gestione dei gruppi operativi dei PEI in materia di produttività, biodiversità e sostenibilità dell'agricoltura e **M16.1.2** Realizzazione di progetti pilota e sviluppo di nuovi prodotti, pratiche, processi e tecnologie: dopo il processo di selezione sono stati finanziati 6 Gruppi operativi per un importo dell'aiuto di 2 Meuro.

Gli importi presenti nell'Allegato II sommano gli aiuti concessi sino al 2019 con bandi aperti nella programmazione 2014-2020, a quelli indicati nella tabella 19.2 "Tabella di riporto indicativa" inserita nel Programma al capitolo 19 in fase di predisposizione del Programma approvato nel 2015 (versione 1). Tuttavia, si segnala che l'importo degli impegni indicato nella tabella 19.2 "Tabella di riporto indicativa" nella versione 1 del Programma è diversa da quella inserita nella modifica al PSR dello scorso anno.

#### Indicatori di realizzazione (Tab. B1 – Tab. C):

Nella FA 3A al 2019 sono state chiuse 253 domande; di queste 130 sono operazioni concesse nella nuova M04.2.1, mentre le restanti sono trascinalamenti della programmazione 2007-2013 (ex misura 123). Inoltre, sono stati pagati acconti per 1 operazioni della M04.2.1 dell'attuale programmazione.

La spesa pubblica per le operazioni concluse ammonta a 61 Meuro e 3,2 Meuro per le operazioni avviate che hanno ricevuto un acconto al 2019. Gli investimenti attivati per la misura M04.2.1 ammontano

complessivamente a 264,9 Meuro.

### **Focus area 3B**

La Focus area 3B) “Sostenere la prevenzione e la gestione dei rischi aziendali” è attivata attraverso la misura:

- M05 - Ripristino del potenziale produttivo agricolo danneggiato da calamità naturali e da eventi catastrofici e introduzione di adeguate misure di prevenzione (articolo 18).

#### Spese sostenute e dichiarate nel “Annual implementation report 2019 – Financial data”

Nel 2019 non sono state sostenute spese.

#### Target 2023

La percentuale di aziende agricole che partecipano a regimi di gestione del rischio (target T7 al capitolo 11 del PSR) è pari a 0% in quanto non pertinente con il Tipo di Intervento M05.2.1 Sostegno per investimenti per il ripristino di terreni agricoli e del potenziale produttivo agricolo danneggiato da calamità naturali, avversità atmosferiche e da eventi catastrofici, programmata nel PSR della Regione del Veneto. La misura pertinente per il calcolo dell'indicatore (M05.1.1) è stata attivata a livello nazionale nel Programma di sviluppo rurale nazionale (PSRN).

#### Impegni (Tab. A) “Committed expenditure (year 2019)”

Nel 2019 non sono stati assunti nuovi impegni nella Focus area.

Gli importi presenti nell'Allegato II sommano gli aiuti concessi sino al 2019 con bandi aperti nella programmazione 2014-2020, a quelli indicati nella tabella 19.2 “Tabella di riporto indicativa” inserita nel Programma al capitolo 19 in fase di predisposizione del Programma approvato nel 2015 (versione 1). Tuttavia, si segnala che l'importo degli impegni indicato nella tabella 19.2 “Tabella di riporto indicativa” nella versione 1 del Programma è diversa da quella inserita nella modifica al PSR dello scorso anno.

#### Indicatori di realizzazione (Tab. B1 – Tab. C)

Nel 2019 non si registrano ulteriori avanzamenti rispetto agli anni precedenti.

### **Priorità 4**

La Priorità 4 “Preservare, ripristinare e valorizzare gli ecosistemi connessi all'agricoltura e alla silvicoltura” è attivata attraverso le misure:

- M01 - Trasferimento di conoscenze e azioni di informazione (art. 14)
- M02 - Servizi di consulenza, di sostituzione e di assistenza alla gestione delle aziende agricole (art. 15)
- M04 - Investimenti in immobilizzazioni materiali (art. 17)
- M08 - Investimenti nello sviluppo delle aree forestali e nel miglioramento della redditività delle foreste (articoli da 21 a 26)
- M10 - Pagamenti agro-climatico-ambientali (art. 28)
- M11 - Agricoltura biologica (art. 29)
- M13 - Indennità a favore delle zone soggette a vincoli naturali o ad altri vincoli specifici (art. 31)
- M15 - Servizi silvo-climatico-ambientali e salvaguardia della foresta (art. 34)
- M16 - Cooperazione (art. 35).

#### Spese sostenute e dichiarate nel “Annual implementation report 2019 – Financial data”

Le spese sostenute e dichiarate nel 2019 ammontano a 56,8 Meuro e rappresentano il 14,7% della dotazione FEASR della Focus area. I pagamenti sono erogati su operazioni per i Tipi di intervento M01.1.1 Sostegno per azioni di formazione professionale e acquisizione di competenze, M01.2.1 M04.4.1 Investimenti strutturali e dotazionali che migliorino le prestazioni e la sostenibilità globali dell'azienda agricola, M04.4.2 Introduzione di infrastrutture verdi, M04.4.3 Strutture funzionali all'incremento e valorizzazione della biodiversità naturalistica, M08.4.1 Risanamento e ripristino delle foreste danneggiate da calamità naturali, fitopatie, infestazioni parassitarie e rischi climatici, M10 Pagamenti agro-climatico-ambientali, M11 Agricoltura biologica, M13 Indennità a favore delle zone soggette a vincoli naturali o ad altri vincoli specifici e M16.1.1 Sostegno per la costituzione e gestione dei gruppi operativi dei PEI in materia di produttività, biodiversità e sostenibilità dell'agricoltura, M16.2.1 Realizzazione di progetti pilota e sviluppo di nuovi prodotti, pratiche, processi e tecnologie, e M16.5.1 Progetti collettivi collegati a tematiche ambientali rilevanti nella programmazione dello Sviluppo Rurale 2014-2020.

#### Target 2023

Con il pagamento nel 2019 delle domande di pagamento delle misure pluriannuali o a superficie e capo (M08 - Investimenti nello sviluppo delle aree forestali e nel miglioramento della redditività delle foreste, M10 - Pagamenti agro-climatico-ambientali, M11 - Agricoltura biologica, M13 - Indennità a favore delle zone soggette a vincoli naturali o ad altri vincoli specifici) i valori dei target si sono aggiornati o registrano il valore di picco (il valore di picco è il valore raggiunto nell'anno in cui era sotto impegno la superficie oggetto dell'intervento -SOI- maggiore nel settennio del periodo di programmazione).

Per il raggiungimento dei target sono considerate le superfici oggetto di intervento per le sole operazioni con la domanda di pagamento per la quale è stato erogato un pagamento nell'anno 2019 o nell'anno di picco.

Il valore raggiunto per target:

- Target T8 - la percentuale di foreste/altre superfici boschive oggetto di contratti di gestione a sostegno della biodiversità è pari a 0,16% (valore obiettivo 0,37%)
- Target T9 - la percentuale di terreni agricoli oggetto di contratti di gestione a sostegno della biodiversità e/o dei paesaggi è pari a 10,52% (valore obiettivo 9,89%)
- Target T10 - la percentuale di terreni agricoli oggetto di contratti di gestione volti a migliorare la gestione idrica è pari a 10,41% (valore obiettivo 9,87%)
- Target T12 - la percentuale di terreni agricoli oggetto di contratti di gestione volti a migliorare la gestione del suolo e/o a prevenire l'erosione del suolo è pari a 10,66% (valore obiettivo 10,41%)
- Target T13 - la percentuale di terreni boschivi oggetto di contratti di gestione volti a migliorare la gestione del suolo e/o a prevenire l'erosione del suolo è pari a 0,16% (valore obiettivo 0,37%).

Per gli indicatori T8 e T13, relativi alle superfici forestali, è previsto il solo contributo secondario della sottomisura M08.5, programmata nella focus area 5E. Il tipo di intervento M08.5.1 Investimenti per aumentare la resilienza, il pregio ambientale e il potenziale di mitigazione delle foreste, è stato attivato con:

- DGR n. 2175/2016: sono state finanziate 100 domande di sostegno delle quali ne risultano chiuse o con uno stato di avanzamento 67,
- DGR n. 835/2019: sono state finanziate 47 domande di sostegno nei primi mesi del 2020,

e il termine per la conclusione delle operazioni è di 24 mesi dalla data di concessione del sostegno, vista la tempistica tecnica per l'esecuzione degli interventi forestali.

#### Impegni (Tab. A) "Committed expenditure (year 2019)"

Nel 2019 sono stati assunti nuovi impegni nella Focus area per le misure M01, M02, M04, M10, M13 e M16 per un ammontare di 26,5 Meuro. Si evidenzia come per i Tipi di intervento della misura M10 l'importo dell'aiuto concesso si riferisce solo al primo anno di impegno: la misura prevede un premio quinquennale. Inoltre, per i Tipi di intervento delle Sottomisure M10.1, M11. 1 e M11.2 sono stati concessi gli aiuti annuali per le domande finanziate negli anni precedenti, così come per le analoghe misure in trascinamento.

Tab. Aiuto concesso e numero di domande finanziate per Bando, Misura, Sottomisura e Tipo di intervento

Bando	Misura	Sottomisura	Tipo di Intervento	Domande di aiuto finanziate	Aiuto concesso
DGR N. 736 DEL 28/05/2018	M01	M01-1	M01-1-1	8	279.620
DGR N. 1940 DEL 21/12/2018	M02	M02-1	M02-1-1	10	2.746.800
DGR N. 457 DEL 23/04/2019	M02	M02-3	M02-3-1	1	645.000
DGR N. 736 DEL 28/05/2018	M04	M04-4	M04-4-3	1	49.995
DGR N. 835 DEL 19/06/2019	M04	M04-4	M04-4-3	51	133.943



DGR N. 376 DEL 02/04/2019	M10	M10-1	M10-1-3	89	352.929
DGR N. 376 DEL 02/04/2019	M10	M10-1	M10-1-6	37	45.040
DGR N. 376 DEL 02/04/2019	M10	M10-1	M10-1-7	104	224.120
DGR N. 376 DEL 02/04/2019	M13	M13-1	M13-1-1	3684	18.440.949
DGR N. 736 DEL 28/05/2018	M16	M16-1	M16-1-1	11	555.297
DGR N. 736 DEL 28/05/2018	M16	M16-2	M16-2-1	11	3.072.105
				<b>4007</b>	<b>26.545.798</b>

Tipo di intervento **M01.1.1** Sostegno per azioni di formazione professionale e acquisizione di competenze: sono stati finanziati 8 progetti inseriti nei progetti dei Gruppi operativi finanziati con la misura 16 e l'aiuto concesso è pari a 0,2 Meuro.

Tipo di intervento **M02.1.1** Sostegno per l'utilizzo dei servizi di consulenza da parte delle aziende. Sono stati concessi aiuti pari a 2,7 Meuro a 10 Organismi di consulenza, per altrettanti progetti di consulenza alle imprese del settore agricolo nell'ambito di consulenza previsto dal bando.

Tipo di intervento **M02.3.1** Sostegno per la formazione dei consulenti: con la DGR 457/2019 è stata attivata la procedura per la presentazione della domanda di sostegno e del corrispondente progetto da parte dell'Agenzia Veneta per l'Innovazione nel Settore Primario per far sì che un numero sufficiente di consulenti acquisisca le competenze specifiche legate ai Percorsi di consulenza previsti dalla DGR n. 1940/2018 nella Priorità 4.

Tipo di intervento **M04.4.3** Strutture funzionali all'incremento e valorizzazione della biodiversità naturalistica. Sono state finanziate:

- 1 domanda di sostegno collegata a uno dei progetti presentati dai Gruppi operativi finanziati nell'ambito della misura 16
- 51 domande di sostegno per un ammontare di 0,133 Meuro di sostegno pubblico con il bando ordinario di cui alla DGR 835/2019.

**Misura 10** Pagamenti agro-climatico-ambientali:

- Tipo di intervento **M10.1.3** Mantenimento infrastrutture verdi e **M10.1.6** Tutela ed incremento degli habitat seminaturali. La presentazione delle domande di aiuto era prevista per i beneficiari degli interventi conclusi per i Tipi di intervento M04.4.2 e M04.4.3 nell'ambito dei progetti di cooperazione del Tipo di intervento M16.5.1 Progetti collettivi collegati a tematiche ambientali rilevanti nella programmazione dello Sviluppo Rurale 2014-2020. Sono stati concessi aiuti a 126 aziende per un ammontare annuale pari a 0,5 Meuro,
- Tipo di intervento **M10.1.7** Biodiversità: Allevatori e coltivatori custodi. Sono stati finanziati 104 allevatori custodi per l'allevamento in purezza di nuclei di animali razze locali autoctone minacciate d'abbandono per un importo annuo di 0,22 Meuro.

Tipo di intervento **M13.1.1** Indennità compensativa in zona montana: sono state finanziate 3684 domande di sostegno (aiuto concesso pari a 18,4 Meuro).

Tipo di intervento **M16.1.1** Sostegno per la costituzione e gestione dei gruppi operativi dei PEI in materia di produttività, biodiversità e sostenibilità dell'agricoltura e M16.1.2 Realizzazione di progetti pilota e sviluppo di nuovi prodotti, pratiche, processi e tecnologie: dopo il processo di selezione sono stati finanziati 11 Gruppi operativi per un importo dell'aiuto di 3,6 Meuro.

Gli importi presenti nell'Allegato II sommano gli aiuti concessi sino al 2019 con bandi aperti nella programmazione 2014-2020, a quelli indicati nella tabella 19.2 "Tabella di riporto indicativa" inserita nel Programma al capitolo 19 in fase di predisposizione del Programma approvato nel 2015 (versione 1). Tuttavia, si segnala che l'importo degli impegni indicato nella tabella 19.2 "Tabella di riporto indicativa" nella versione 1 del Programma è diversa da quella inserita nella modifica al PSR dello scorso anno.

#### Indicatori di realizzazione (Tab. B1 - Tab. B3 – Tab. C)

I dati presenti nelle tabelle evidenziano come:

- per quanto riguarda le operazioni non multiannuali lo stato di attuazione mostra un avanzamento nel numero di azioni di formazione concluse (1.292 corsi) e nel numero dei partecipanti a queste azioni (24.774);
- per quanto riguarda le operazioni multiannuali:
  - nel 2019 si è portato a termine il pagamento annuale di 7357 domande di pagamento relative alla misura 10 (M10 e ex misura 214 - sottomisure diverse dalla sottomisura C) e di 741 domande di pagamento a beneficiari della misura 11;
  - la superficie interessata per la misura M10 è pari a 60.027 ha; per la misura M11 a 9.015 ha; mentre per la misura M13 ha raggiunto 63.307 ha.

#### **Focus area 5A**

La Focus area 5A) "Rendere più efficiente l'uso dell'acqua nell'agricoltura" è attivata attraverso le misure:

- M01 - Trasferimento di conoscenze e azioni di informazione (art. 14)
- M02 - Servizi di consulenza, di sostituzione e di assistenza alla gestione delle aziende agricole (art. 15)
- M04 - Investimenti in immobilizzazioni materiali (art. 17)
- M16 - Cooperazione (art. 35).

#### Spese sostenute e dichiarate nel "Annual implementation report 2019 – Financial data"

Sono state sostenute spese nella Focus area pari 0,128 Meuro a valere sul Tipo di intervento M04.1.1.

## Target 2023

La percentuale di terreni irrigui che passano a sistemi di irrigazione più efficienti (target T14 al capitolo 11 del PSR) è pari a 0,01% (obiettivo 1,73%) in quanto, dopo la concessione degli aiuti nel 2019, nell'anno è stato erogato un solo acconto .

## Impegni (Tab. A) “Committed expenditure (year 2019)”

Nel 2019 sono stati assunti nuovi impegni nella Focus area per le misure M04, e M16 per un ammontare di 11,9 Meuro.

Tab. Aiuto concesso e numero di domande finanziate per Bando, Misura, Sottomisura e Tipo di intervento nel 2019

<b>Bando</b>	<b>Misura</b>	<b>Sottomisura</b>	<b>Tipo di Intervento</b>	<b>Domande di aiuto finanziate</b>	<b>Aiuto concesso</b>
DGR N. 1940 DEL 21/12/2018	M04	M04-1	M04-1-1	332	11.613.744
DGR N. 736 DEL 28/05/2018	M16	M16-1	M16-1-1	1	51.474
DGR N. 736 DEL 28/05/2018	M16	M16-2	M16-2-1	1	293.275
				<b>334</b>	<b>11.958.493</b>

Tipo di intervento **M04.1.1** Investimenti strutturali e dotazionali che migliorino le prestazioni e la sostenibilità globali dell'azienda agricola. Il bando prevede di finanziare “Interventi di ammodernamento e riconversione degli impianti irrigui finalizzati al risparmio della risorsa idrica”: Sono state finanziate 332 domande di sostegno che comportano un aiuto pari 11,6 Meuro per una superficie interessata pari a 12.649 ha.

Tipo di intervento **M16.1.1** Sostegno per la costituzione e gestione dei gruppi operativi dei PEI in materia di produttività, biodiversità e sostenibilità dell'agricoltura e **M16.1.2** Realizzazione di progetti pilota e sviluppo di nuovi prodotti, pratiche, processi e tecnologie: dopo il processo di selezione è stato finanziato 1 Gruppi operativo per un importo dell'aiuto di 0,34 Meuro.

Gli importi presenti nell'Allegato II sommano gli aiuti concessi sino al 2018 con bandi aperti nella programmazione 2014-2020, a quelli indicati nella tabella 19.2 “Tabella di riporto indicativa” inserita nel Programma al capitolo 19 in fase di predisposizione del Programma approvato nel 2015 (versione 1). Tuttavia, si segnala che l'importo degli impegni indicato nella tabella 19.2 “Tabella di riporto indicativa” nella versione 1 del Programma è diversa da quella inserita nella modifica al PSR dello scorso anno.

### Indicatori di realizzazione (Tab. B1 – Tab. C)

A tutto il 2019 è stato pagato un acconto a una sola domanda di aiuto (Tipo di intervento M04.1.1) la cui superficie interessata dall'intervento è pari a 24,36 ha.

### **Focus area 5C**

La Focus area 5C) “Favorire l'approvvigionamento e l'utilizzo di fonti di energia rinnovabili, sottoprodotti, materiali di scarto e residui e altre materie grezze non alimentari ai fini della bioeconomia” è attivata attraverso le misure:

- M01 - Trasferimento di conoscenze e azioni di informazione (art. 14)
- M02 - Servizi di consulenza, di sostituzione e di assistenza alla gestione delle aziende agricole (art. 15)
- M06 - Sviluppo delle aziende agricole e delle imprese (art. 19)
- M08 - Investimenti nello sviluppo delle aree forestali e nel miglioramento della redditività delle foreste (articoli da 21 a 26)
- M16 - Cooperazione (art. 35).

### Spese sostenute e dichiarate nel “Annual implementation report 2019 – Financial data”

Nel 2019 sono state sostenute spese per 1,9 Meuro e rappresentano il 7% della dotazione FEASR della Focus area; si riferisco ai pagamenti su operazioni selezionate nella nuova programmazione per i Tipi di intervento M06.4.1 Investimenti nella creazione e sviluppo della diversificazione delle imprese agricole, M08.6.1 Investimenti in tecnologie forestali e nella trasformazione, mobilitazione e commercializzazione dei prodotti forestali e M16.1.1 Sostegno per la costituzione e gestione dei gruppi operativi dei PEI in materia di produttività, biodiversità e sostenibilità dell'agricoltura.

### Target 2023

Il totale degli investimenti nella produzione di energia rinnovabile (target T16 al capitolo 11 del PSR) è pari a 6.597.603 euro (18,08% del target finale). Tuttavia, se si considerano le somme impegnate il target raggiunge il 35,37% del target finale.

### Impegni (Tab. A) “Committed expenditure (year 2019)”

Nel 2019 sono stati assunti nuovi impegni nella Focus area per un ammontare complessivo di 1,5 Meuro per i Tipi di intervento M01.1.1, M08.6.1., M16.1.1, M16.2.1 e M16.6.1.

Tab. Aiuto concesso e numero di domande finanziate per Bando, Misura, Sottomisura e Tipo di intervento nel 2019

Bando	Misura	Sottomisura	Tipo di Intervento	Domande di aiuto finanziate	Aiuto concesso
DGR N. 736 DEL 28/05/2018	M01	M01-1	M01-1-1	1	12.400
DGR N. 835 DEL 19/06/2019	M08	M08-6	M08-6-1	15	837.353
DGR N. 736 DEL 28/05/2018	M16	M16-1	M16-1-1	1	55.129
DGR N. 736 DEL 28/05/2018	M16	M16-2	M16-2-1	1	299.999
DGR N. 1940 DEL 21/12/2018	M16	M16-6	M16-6-1	6	299.467
				<b>24</b>	<b>1.504.348</b>

Tipo di intervento **M01.1.1** Sostegno per azioni di formazione professionale e acquisizione di competenze: è stato finanziato un progetto inserito in uno dei progetti dei Gruppi operativi finanziati con la misura 16 e l'aiuto concesso è pari a 0,012 Meuro.

Tipo di intervento **M08.6.1** Investimenti in tecnologie forestali e nella trasformazione, mobilitazione e commercializzazione dei prodotti forestali, sono state finanziate 15 domande di sostegno per un importo di 0,83 Meuro.

Tipo di intervento **M16.1.1** Sostegno per la costituzione e gestione dei gruppi operativi dei PEI in materia di produttività, biodiversità e sostenibilità dell'agricoltura e **M16.1.2** Realizzazione di progetti pilota e sviluppo di nuovi prodotti, pratiche, processi e tecnologie: dopo il processo di selezione è stato finanziato 1 Gruppi operativo per un importo dell'aiuto di 0,35 Meuro.

Tipo di intervento **M16.6.1** Sostegno alle filiere per la produzione di biomasse nel settore alimentare, energetico e per i processi industriali. Sono stati finanziati 6 Gruppi di cooperazione e l'aiuto concesso è pari a 0,299 Meuro.

Gli importi presenti nell'Allegato II sommano gli aiuti concessi sino al 2019 con bandi aperti nella programmazione 2014-2020, a quelli indicati nella tabella 19.2 "Tabella di riporto indicativa" inserita nel Programma al capitolo 19 in fase di predisposizione del Programma approvato nel 2015 (versione 1). Tuttavia, si segnala che l'importo degli impegni indicato nella tabella 19.2 "Tabella di riporto indicativa" nella versione 1 del Programma è diversa da quella inserita nella modifica al PSR dello scorso anno.

#### Indicatori di realizzazione (Tab. B1 – Tab. C)

A tutto il 2019, per il Tipo di intervento M08.6 si sono concluse 33 domande di sostegno e 3 mostrano un stato di avanzamento; il tipo di intervento M06.4.1 vede il completamento di 2 domande di sostegno finanziate e 1 stato di avanzamento. Tutte le operazioni sono riferite alla programmazione PSR 2014-

2020.

### Focus area 5D

La Focus area 5D) “Ridurre le emissioni di gas a effetto serra e di ammoniaca prodotte dall'agricoltura” è attivata attraverso le misure:

- M01 - Trasferimento di conoscenze e azioni di informazione (art. 14)
- M02 - Servizi di consulenza, di sostituzione e di assistenza alla gestione delle aziende agricole (art. 15)
- M16 - Cooperazione (art. 35).

#### Spese sostenute e dichiarate nel “Annual implementation report 2019 – Financial data”

Nel 2019 non sono state sostenute spese nella Focus area.

#### Target 2023

La (percentuale di terreni agricoli oggetto di contratti di gestione miranti a ridurre le emissioni di GHG e/o ammoniaca (target T18 al capitolo 11 del PSR) è pari a 9,07% (valore obiettivo 8,08%) in quanto si sono concluse operazioni nei tipi di intervento della misura M10 (M10.1.4, M10.1.2 e M10.1.3) che concorrono al raggiungimento dell'obiettivo ambientale "riduzione delle emissioni di GHG e di ammoniaca" (cfr. tabella 11.4.1.1 del PSR).

#### Impegni (Tab. A) “Committed expenditure (year 2019)”

Nel 2019 sono stati assunti nuovi impegni nella focus area per un ammontare complessivo di 0,7 Meuro per le misure M01 e M16.

Tab. Aiuto concesso e numero di domande finanziate per Bando, Misura, Sottomisura e Tipo di intervento nel 2019

Bando	Misura	Sottomisura	Tipo di Intervento	Domande di aiuto finanziate	Aiuto concesso
DGR N. 736 DEL 28/05/2018	M01	M01-1	M01-1-1	2	20.150
DGR N. 736 DEL 28/05/2018	M16	M16-1	M16-1-1	2	101.116
DGR N. 736 DEL 28/05/2018	M16	M16-2	M16-2-1	2	599.869
				<b>6</b>	<b>721.135</b>

Tipo di intervento **M01.1.1** Sostegno per azioni di formazione professionale e acquisizione di competenze: sono stati finanziati 2 progetto inseriti nei progetti dei Gruppi operativi finanziati con la misura 16 e l'aiuto concesso è pari a 0,002 Meuro.

Tipo di intervento **M16.1.1** Sostegno per la costituzione e gestione dei gruppi operativi dei PEI in materia di produttività, biodiversità e sostenibilità dell'agricoltura e **M16.1.2** Realizzazione di progetti pilota e sviluppo di nuovi prodotti, pratiche, processi e tecnologie: dopo il processo di selezione sono stati finanziati 2 Gruppi operativi per un importo dell'aiuto di 0,7 Meuro.

Gli importi presenti nell'Allegato II sommano gli aiuti concessi sino al 2019 con bandi aperti nella programmazione 2014-2020, a quelli indicati nella tabella 19.2 "Tabella di riporto indicativa" inserita nel Programma al capitolo 19 in fase di predisposizione del Programma approvato nel 2015 (versione 1). Tuttavia, si segnala che l'importo degli impegni indicato nella tabella 19.2 "Tabella di riporto indicativa" nella versione 1 del Programma è diversa da quella inserita nella modifica al PSR dello scorso anno.

#### Indicatori di realizzazione (Tab. B1 – Tab. C)

A tutto il 2019 si è concluso il progetto finanziato nel tipo di intervento M16.1 Innovation brokering.

#### **Focus area 5E**

La Focus area 5E) "Promuovere la conservazione e il sequestro del carbonio nel settore agricolo e forestale" è attivata attraverso le misure:

- M01 - Trasferimento di conoscenze e azioni di informazione (art. 14)
- M02 - Servizi di consulenza, di sostituzione e di assistenza alla gestione delle aziende agricole (art. 15)
- M08 - Investimenti nello sviluppo delle aree forestali e nel miglioramento della redditività delle foreste (articoli da 21 a 26)
- M16 - Cooperazione (art. 35).

#### Spese sostenute e dichiarate nel "Annual implementation report 2019 – Financial data"

Le spese sostenute e dichiarate ammontano a 2,1 Meuro e rappresentano il 10% della dotazione FEASR della Focus area. Il 22% delle spese sono "spese transitorie" che si riferiscono ad impegni assunti nella misura 221 Primo imboscamento di terreni agricoli della programmazione 2007-2013. Le restanti spese riguardano il Tipo di intervento M08.1.1. e M08.5.1.

#### Target 2023

La percentuale di terreni agricoli e forestali oggetto di contratti di gestione che contribuiscono al sequestro e alla conservazione del carbonio (target T19 al capitolo 11 del PSR) è pari a 6,16% (valore obiettivo 6,09%) registrando il valore di picco per le superfici sotto impegno per le operazioni sotto impegno del Tipo di intervento M08.1.1 e della sottomisura M10.1.

Anche per questo target si rimanda al commento finale in Priorità 4.

Impegni (Tab. A) “Committed expenditure (year 2019)”

Nel 2019 sono stati assunti nuovi impegni per le misure M08 e M16 di ammontare complessivo di 1,8 Meuro.

Tab. Aiuto concesso e numero di domande finanziate per Bando, Misura, Sottomisura e Tipo di intervento nel 2019

Bando	Misura	Sottomisura	Tipo di Intervento	Domande di aiuto finanziate	Aiuto concesso
DGR N. 736 DEL 28/05/2018	M08	M08-1	M08-1-1	12	204.779
DGR N. 736 DEL 28/05/2018	M08	M08-2	M08-2-1	2	3.825
DGR N. 835 DEL 19/06/2019	M08	M08-1	M08-1-1	51	854.866
DGR N. 736 DEL 28/05/2018	M16	M16-1	M16-1-1	2	151.976
DGR N. 736 DEL 28/05/2018	M16	M16-2	M16-2-1	2	599.993
				<b>69</b>	<b>1.815.440</b>

Tipo di intervento **M08.1.1** Imboschimento permanente o temporaneo di terreni agricoli e non agricoli. L'aiuto è stato concesso a:

- 12 domande di aiuto inserite in Progetti di cooperazione finanziati ai Gruppi operativi della misura 16
- 51 domande di aiuto presentate nell'ambito del bando ordinario.

L'importo complessivo dell'aiuto concesso ammonta a oltre 1 Meuro.

Tipo di intervento **M08.2.1** Realizzazione di sistemi silvopastorali e impianto di seminativi arborati. 2 domande di sostegno sono state finanziate nell' Progetti di cooperazione dei Gruppi operativi della misura 16.

Tipo di intervento **M16.1.1** Sostegno per la costituzione e gestione dei gruppi operativi dei PEI in materia di produttività, biodiversità e sostenibilità dell'agricoltura e **M16.1.2** Realizzazione di progetti pilota e sviluppo di nuovi prodotti, pratiche, processi e tecnologie: dopo il processo di selezione sono stati



finanziati 2 Gruppi operativi per un importo dell'aiuto di 0,75 Meuro.

Gli importi presenti nell'Allegato II sommano gli aiuti concessi sino al 2019 con bandi aperti nella programmazione 2014-2020, a quelli indicati nella tabella 19.2 "Tabella di riporto indicativa" inserita nel Programma al capitolo 19 in fase di predisposizione del Programma approvato nel 2015 (versione 1). Tuttavia, si segnala che l'importo degli impegni indicato nella tabella 19.2 "Tabella di riporto indicativa" nella versione 1 del Programma è diversa da quella inserita nella modifica al PSR dello scorso anno.

#### Indicatori di realizzazione (Tab. B3 – Tab. C)

Nel 2019 si registra per il Tipo di intervento M08.5.1 Investimenti per aumentare la resilienza, il pregio ambientale e il potenziale di mitigazione delle foreste, 65 operazioni concluse, mentre 2 mostrano uno stato di avanzamento. La superficie interessata dalle operazioni concluse è di 709 ha.

#### **Focus area 6A**

La Focus area 6A) "Favorire la diversificazione, la creazione e lo sviluppo di piccole imprese nonché dell'occupazione" è attivata attraverso le misure:

- M01 - Trasferimento di conoscenze e azioni di informazione (art. 14)
- M02 - Servizi di consulenza, di sostituzione e di assistenza alla gestione delle aziende agricole (art. 15)
- M06 - Sviluppo delle aziende agricole e delle imprese (art. 19)
- M16 - Cooperazione (art. 35).

#### Spese sostenute e dichiarate nel "Annual implementation report 2019 – Financial data"

Nel 2019 sono state sostenute spese nella Focus area pari a 0,54 Meuro per progetti finanziati nelle misure M06 e M16.

#### Target 2023

Il numero di posti di lavoro creati nell'ambito dei progetti finanziati (target T20 al capitolo 11 del PSR) è pari a 7,42 (valore obiettivo 40) in quanto a tutto il 2019 si sono concluse 14 operazioni e pagati 8 stati di avanzamento. Il valore dell'indicatore target è stato dichiarato in fase di domanda di saldo da parte dei beneficiari.

#### Impegni (Tab. A) "Committed expenditure (year 2019)"

Nel 2019 sono stati assunti nuovi impegni nella Focus area secondo la seguente distribuzione per Bando, Misura, Sottomisura e Tipo di intervento.

Tab. Aiuto concesso e numero di domande finanziate per Bando, Misura, Sottomisura e Tipo di intervento

Bando	Misura	Sottomisura	Tipo di Intervento	Domande di aiuto finanziate	Aiuto concesso
DGR N. 736 DEL 28/05/2018	M16	M16-1	M16-1-1	1	18.295
DGR N. 736 DEL 28/05/2018	M16	M16-2	M16-2-1	1	299.958
DGR N. 1940 DEL 21/12/2018	M16	M16-9	M16-9-1	8	901.540
				<b>10</b>	<b>1.219.793</b>

Tipo di intervento **M16.1.1** Sostegno per la costituzione e gestione dei gruppi operativi dei PEI in materia di produttività, biodiversità e sostenibilità dell'agricoltura e **M16.1.2** Realizzazione di progetti pilota e sviluppo di nuovi prodotti, pratiche, processi e tecnologie: dopo il processo di selezione è stato finanziato 1 Gruppi operativo per un importo dell'aiuto di 0,35 Meuro.

Tipo di intervento **M16.9.1** Creazione e sviluppo di pratiche e reti per lo sviluppo dell'agricoltura sociale e delle fattorie didattiche, da parte di Gruppi di cooperazione.

Per la Fase 2 "Realizzazione del progetto di cooperazione al fine della realizzazione di pratiche di agricoltura sociale o di reti di fattorie sociali e/o didattiche" sono state finanziate 8 progetti e l'aiuto è pari a 0,9 Meuro.

Indicatori di realizzazione (Tab. B1 – Tab. C)

A tutto il 2019 si sono concluse 14 operazioni e 8 mostrano uno stato di avanzamento per il Tipo di intervento M06.4.2 .

### Focus area 6B

La Focus area 6B) "Stimolare lo sviluppo locale nelle zone rurali" è attivata attraverso le misure:

- M07 - Servizi di base e rinnovamento dei villaggi nelle zone rurali (Art. 20)
- M19 - Sostegno allo sviluppo locale LEADER (articolo 35 del regolamento (UE) n. 1303/2013).

Spese sostenute e dichiarate nel "Annual implementation report 2019 – Financial data"

Le spese sostenute e dichiarate ammontano a 13,6 Meuro e rappresentano il 19% della dotazione FEASR della Focus area. Sono spese sostenute per i tipi di intervento M07.6.1 Investimenti relativi alla

manutenzione, al restauro e alla riqualificazione del patrimonio culturale e naturale dei villaggi e del paesaggio rurale, M19.1.1 Sostegno all'animazione dei territori e alla preparazione della strategia, M19.2.1 Sostegno all'attuazione delle azioni previste dalle strategie di sviluppo locale di tipo partecipativo e M19.4.1 Sostegno alla gestione e all'animazione territoriale dei GAL.

### Target 2023

Il valore raggiunto dai target è il seguente:

- Target T21 - percentuale di popolazione rurale interessata da strategie di sviluppo locale è pari a 31,49% (valore obiettivo 27,74%)
- Target T22 - percentuale di popolazione rurale che beneficia di migliori servizi/infrastrutture è pari a 0,13% (valore obiettivo 3,36%)
- Target T23 - posti di lavoro creati nell'ambito dei progetti finanziati - LEADER è pari allo 130 (valore obiettivo 98).

Il valore dell'indicatore target T23 è stato dichiarato in fase di domanda di saldo da parte dei beneficiari.

### Impegni (Tab. A) “Committed expenditure (year 2019)”

Nel 2019 i bandi emanati dai GAL hanno portato al finanziamento di 313 progetti per un ammontare di oltre 15,7 Meuro.

In particolare, nell'ambito della sottomisura **M19.2** Sostegno per l'esecuzione delle operazioni nell'ambito della strategia di sviluppo locale di tipo partecipativo, sono state finanziate 292 domande di sostegno ripartite tra i Tipi di intervento di riferimento secondo la tabella che segue.

<b>Codice Misura</b>	<b>Codice Sottomisura (esteso)</b>	<b>Numero domande aiuto finanziate</b>	<b>Aiuto concesso (monitoraggio)</b>
M01	M01-2	3	27.880,00
M03	M03-2	8	396.824,32
M04	M04-1	87	2.634.696,06
M04	M04-2	7	340.006,27
M06	M06-4	112	5.169.205,53
M07	M07-5	22	2.449.467,90
M07	M07-6	14	1.508.599,47
M16	M16-1	1	24.621,33
M16	M16-2	1	194.969,26

M16	M16-4	2	68.600,00
M16	M16-5	5	246.425,25
M19	M19-2	30	1.863.784,41
		<b>292</b>	<b>14.925.079,80</b>

Inoltre, nel 2019 ha avuto avvio anche il Tipo di intervento **M19.3.1** Sostegno alla preparazione e realizzazione delle attività di cooperazione del GAL, con 8 domande di sostegno presentate da parte dei GAL per le spese di preparazione e realizzazione dei 4 progetti di cooperazione interterritoriale e 2 di cooperazione transnazionale, per un importo pari a 0,171 Meuro.

Per l'individuazione dei beneficiari dell'azione attuativa comune sono stati pubblicati 11 bandi, relativi a 4 progetti di cooperazione, e finanziate 9 domande di sostegno per 0,69 Meuro.

#### Indicatori di realizzazione (Tab. B1 e B2)

Per quanto riguarda le operazioni finanziate con bando regionale per i Tipi di intervento M07.5.1 e M0.7.6.1, nel 2019 si registra un primo avanzamento con il pagamento di un primo stato di avanzamento per una domanda di sostegno (TI M07.6.1).

Importante è l'avanzamento della spesa e delle operazioni per le operazioni finanziate su bandi GAL in attuazione delle Strategie di sviluppo locale.

In particolare, a tutto il 2019 per il Tipo di intervento M19.2.1 sono concluse 407 operazioni secondo la distribuzione per Tipo di intervento descritta nella tabella che segue.

<b>Tipo di intervento</b>	<b>Focus area (principale)</b>	<b>Focus area (secondaria)</b>	<b>Numero domanda aiuto</b>	<b>Aiuto liquidato totale</b>
M01.1.1	6B	2A	2	19.144
M01.1.1	6B	3A	1	3.875
M01.1.1	6B	4P	1	5.441
M01.2.1	6B	2A	4	48.484
M01.2.1	6B	3A	1	2.040
M01.2.1	6B	4P	1	9.180
M01.2.1	6B	5C	1	2.040
M03.2.1	6B	3A	9	455.494
M04.1.1	6B	2A	112	2.617.310

M04.2.1	6B	3A	5	240.498
M06.4.1	6B	2A	19	607.810
M06.4.2	6B	6A	131	4.308.316
M07.5.1	6B	6B	65	6.302.583
M07.6.1	6B	6B	55	4.163.784
			<b>407</b>	<b>18.786.000</b>

#### Misura 19 - Sostegno allo sviluppo locale LEADER. Attuazione e coordinamento

Lo sviluppo locale di tipo partecipativo "Sviluppo locale Leader", attuato attraverso la Misura 19 del PSR, prevede il sostegno alle Strategie di sviluppo locale attuate dai Gruppi di Azione Locale (GAL), selezionati dall'Autorità di Gestione (AdG) nei termini e con le modalità previste dall'art. 33 del Reg. (UE) 1303/2013, con la DGR n. 1547 del 10/10/2016 che ha approvato anche la correlata dotazione finanziaria.

I GAL selezionati sono 9. I relativi ambiti territoriali interessano n. 284 Comuni (49,05% dei Comuni del Veneto), per una superficie complessiva di 10.381 kmq (56,42% della superficie del Veneto) e 1.249.059 abitanti (25,58% degli abitanti del Veneto). Il sostegno alle relative strategie di sviluppo locale è pari a euro 70.265.866,12, di cui 58.850.249,33 euro relativi al Tipo di intervento 19.2.1, 2.462.988,75 euro per il Tipo di intervento 19.3.1 e 8.952.628,04 euro a supporto del Tipo di intervento 19.4.1 .

Nel 2019 è proseguita l'implementazione del quadro normativo di riferimento per l'attuazione delle strategie di sviluppo locale, in particolare attraverso l'approvazione dei seguenti atti:

- *Decreto n. 10 del 18/01/2019: Misura 19 - Sostegno allo sviluppo locale LEADER - DGR n. 1214/2015, DGR n. 1547/2016. Prescrizioni operative generali - Approvazione schema aggiornato del Rapporto annuale.*
- *Decreto n. 11 del 18/01/2019: Deliberazione della Giunta Regionale (DGR) n. 1199 del 1 agosto 2017 "Disposizioni regionali di applicazione in materia di sanzioni e riduzioni degli aiuti, dovute a inadempienze del beneficiario, nell'ambito della Misura 19 - LEADER". Integrazioni relative al Tipo d'intervento 19.2.1.x "Attività di informazione per lo sviluppo della conoscenza e della fruibilità dei territori rurali".*
- *Decreto n. 13 del 28/01/2019: Verifica raggiungimento target intermedio e assegnazione definitiva riserva di efficacia.*
- *Decreto n. 22 del 19/02/2019: Approvazione dello schema aggiornato della Scheda di monitoraggio finanziario.*
- *DGR n. 162 del 22/02/2019: Adeguamento della dotazione finanziaria dei PSL dei GAL per effetto dell'assegnazione della riserva di efficacia e della premialità.*
- *DGR n. 651 del 21/05/2019: Testo unico dei criteri e dei punteggi per la selezione delle domande di aiuto relativi ai tipi di intervento del PSR 2014 2020, DGR n. 1788/2016 e s.m.i. Presa d'atto delle proposte di modifica relative ai criteri integrativi applicabili dai Gruppi di Azione Locale.*
- *Decreto n. 56 del 4 luglio 2019: Modifiche alla DGR 1199 del 1 agosto 2017 in materia di sanzioni e riduzioni, con l'introduzione dell'impegno specifico del "Termine di conclusione" per la presentazione della domanda di pagamento per il T.I. 19.2.1.x.*

- *Decreto n. 58 del 15 luglio 2019: Accertamento del conseguimento dei target intermedi relativi allo stato di avanzamento del PSL del GAL Baldo Lessinia, approvazione dell'assegnazione in via definitiva della quota di risorse indicata quale "importo soggetto a riserva di efficacia" dall'allegato C della DGR 1547/2016 e dall'allegato A della DGR 162/2019.*
- *Decreto n. 62 del 26 agosto 2019: Linee Guida Misura - Modifiche e integrazioni alle LGM e adozione del nuovo testo coordinato.*

Nell'ambito dell'attività di coordinamento, monitoraggio e sorveglianza dell'attuazione della Misura 19, sono state formulate:

- n. 2 note di *istruzioni operative* (prot. 184190 del 10/05/2019; prot. 549916 del 19/12/2019) volte a fornire indicazioni e chiarimenti in merito ai seguenti argomenti: termini di scadenza per l'attivazione dei bandi GAL; presentazione dell'atto integrativo annuale; obblighi di informazione e pubblicità relativi al Tipo di intervento 19.2.1.x
- n. 6 Richiami operativi specifici rivolti a 4 GAL allo scopo di richiamare l'attenzione dei destinatari su un più puntuale rispetto delle norme relative all'attuazione della Misura 19

Per quanto riguarda l'attività di supporto e assistenza tecnica ai GAL, sono stati organizzati:

- n. 3 *incontri di coordinamento* rivolti ai rappresentanti dei GAL e di Avepa, ai fini dell'aggiornamento e approfondimento di aspetti normativi, operativi e gestionali relativi all'applicazione della Misura 19.

Sono state inoltre fornite n. 14 risposte o chiarimenti a quesiti presentati dai GAL o da altri soggetti, nella fase di gestione dei bandi e della strategia dei PSL.

Nel quarto trimestre 2019 hanno avuto luogo i "*Dialoghi dei PSL*": si è trattato di un ciclo di 9 incontri tra Autorità di gestione e singolo GAL, svolti presso le sedi dei GAL stessi, con le seguenti finalità:

- condivisione dello *stato di attuazione* della strategia programmata nel PSL;
- condivisione delle *criticità* riscontrate e individuazione di possibili percorsi per il loro superamento;
- condivisione dei *punti di forza* dell'attuale programmazione e delle *opportunità* da consolidare;
- rilevazione di eventuali fabbisogni formativi e in-formativi;
- supervisione relativa agli impegni oggetto di verifiche AdG;

Gli incontri hanno fornito anche l'occasione di incontrare di persona 52 beneficiari delle strategie di sviluppo locale e ascoltare le loro testimonianze

Nell'ambito dell'attività di sorveglianza dell'attuazione della Misura 19, con particolare riferimento al quadro delle sanzioni e riduzioni relative alla Misura 19 approvato con DGR 1199/2017, l'AdG ha svolto le verifiche di competenza relative agli impegni "a5. standard organizzativi conflitto di interessi", "a6. sistema di misurazione e valutazione delle prestazioni" e "d. trasparenza", formulando 2 segnalazioni

e 14 raccomandazioni.

### Attuazione Programma di Sviluppo Locale

I GAL hanno consolidato l'attuazione della Strategia di sviluppo locale con la presentazione, entro il 31/12/2018, del Cronoprogramma annuale dei bandi per il 2019 - validato dall'AdG dopo le necessarie procedure di verifica - e la successiva attivazione degli stessi secondo il sistema di governance delineato dal PSR (capitolo 15), dal Bando DGR 1214/2015 e dagli Indirizzi Procedurali Generali (IPG, DGR 1937/2015), relativo a modalità, ruoli e funzioni previste per l'attuazione dello Sviluppo locale Leader, in coerenza con l'art. 34 del Reg. (UE) 1303/2013 e con il vigente assetto regionale per la gestione degli interventi e delle risorse relative al settore agricolo e dello sviluppo rurale.

In particolare il sistema di governance prevede l'istituzione di una Commissione tecnica GAL-AVEPA (una per ciascun GAL/PSL; tot. n. 9 ) composta da n. 2 rappresentanti effettivi dell'AVEPA e n. 2 rappresentanti effettivi del GAL, con il compito di :

(a) esaminare la conformità della proposta di bando presentata dal GAL, rispetto alle disposizioni attuative del PSR (Linee Guida Misura, IPG),

(b) supporto tecnico all'istruttoria delle domande di aiuto e predisposizione della graduatoria definitiva delle domande ammissibili e finanziabili nell'ambito del bando GAL.

Ciascuna Commissione è stata costituita ed attivata con provvedimento del Dirigente dello Sportello Unico Agricolo di Avepa (SUA) competente, sulla base del Regolamento relativo all'istituzione e funzionamento delle stesse, approvato con il Decreto n. 11/2016 del Direttore ADG FEASR, parchi e foreste .

Rispetto ai 96 bandi previsti dal cronoprogramma, i GAL hanno presentato n. 90 proposte di bando ed effettivamente attivato n. 80 bandi.

Nel corso del 2019, l'attività delle Commissioni tecniche ha previsto n. 83. sedute, nell'ambito delle quali sono stati valutati n. 83 bandi e sono state approvate n. 55 graduatorie di finanziabilità.

L'attuazione delle Strategie di sviluppo locale ha comportato l'attivazione, da parte dei GAL, di 16 diversi Tipo di interventi, con la pubblicazione complessiva di n. 238 bandi, il finanziamento di n. 928 domande di aiuto, per un totale di 53 Meuro di contributi concessi, di cui 20 Meuro sono stati anche liquidati.

Nel corso del 2019 sono state finanziate le 12 domande di aiuto presentate dal GAL per il sostegno di 6 progetti di cooperazione selezionati con i PSL e finanziati nell'ambito del TI 19.3.1 con la concessione di un totale 171.308,88 euro per le attività di preparazione e realizzazione dei progetti, a cui corrispondono 1.579.779,87 euro destinati alla azione attuativa comune

Dei 6 progetti di cooperazione finanziati 4 riguardano la cooperazione interterritoriale per un valore di 1 Meuro (un progetto coinvolge solo GAL veneti) e 2 riguardano la cooperazione transnazionale per un valore di 0,75 Meuro.

Le regioni italiane e gli stati UE il cui territorio è interessato da progetti di cooperazione con GAL Veneti sono:

- Friuli Venezia Giulia, P.A. Trento, Emilia Romagna, Toscana

- Francia, Austria, Finlandia, Lettonia

### Riserva di efficacia dell'attuazione e premialità

Il bando Misura 19 prevede al paragrafo 5.1 che il 10% della spesa programmata approvata di ciascun PSL per il tipo di intervento 19.2.1 sia da considerarsi riserva di efficacia dell'attuazione e che tale quota sia assegnata in via definitiva solo ai PSL che abbiano conseguito il proprio target intermedio, che consiste nel raggiungimento di almeno il 10% della spesa pubblica sostenuta per il tipo di intervento 19.2.1, contabilizzata nel sistema comune per il monitoraggio e la valutazione alla data del 31.12.2018.

Secondo le ulteriori disposizioni stabilite dall'AdG (anche in applicazione in via analogica del Regolamento di esecuzione UE della Commissione n. 215/2014), che hanno tenuto conto sia del grado di raggiungimento del target intermedio della priorità 6 del PSR che di alcune criticità riscontrate dai GAL nell'attuazione delle strategie, anche indipendenti dalla loro volontà, il target intermedio viene considerato raggiunto quando vengono soddisfatte entrambe le seguenti condizioni:

- (i) viene conseguito almeno il 75% del valore del target definito dall'Allegato C della DGR 1547/2016, attraverso pagamenti effettuati con il sostegno del TI 19.2.1 a qualsiasi titolo (anticipo, acconto, saldo);
- (ii) viene conseguita, contestualmente, la quota del 20% del target definito dalla DGR 1547/2016 attraverso pagamenti effettuati con il sostegno del TI 19.2.1 relativi ad operazioni concluse (esclusivamente pagamenti a saldo).

Sulla base dei pagamenti effettuati a valere sul TI 19.2.1 contabilizzati nel sistema comune per il monitoraggio e la valutazione, alla data del 31.12.2018, è risultato che 8 GAL avevano soddisfatto le condizioni richieste per l'assegnazione definitiva della quota di riserva di efficacia. (Decreto n. 13 del 28/01/2019: Verifica raggiungimento target intermedio e assegnazione definitiva riserva di efficacia).

Il bando Misura 19 prevedeva, inoltre, la possibilità di assegnare ai PSL una "quota premiale" sulla base delle effettive performance di spesa, anche superiori a quelle già stabilite ai fini della "riserva di efficacia dell'attuazione", quale espressione delle effettive capacità programmatiche, decisionali e gestionali dei GAL.

Con DGR 162 del 22/02/2019, in applicazione di tale disposizione, e tenuto conto della situazione relativa al raggiungimento degli obiettivi di spesa da parte dei singoli PSL, la Regione ha stabilito di assegnare una quota di premialità (ad integrazione delle originarie dotazioni del PSL) nei confronti dei PSL che avevano perseguito l'obiettivo del target intermedio al 31/12/2018, sulla base dei seguenti criteri ed importi:

- quota di premialità (A) pari a 70.000,00 euro a favore dei PSL per i quali risultavano verificate e assolte le condizioni standard stabilite per la verifica del raggiungimento dell'obiettivo,
- quota ulteriore di premialità (B) pari a 40.000,00 euro a favore dei PSL per i quali, oltre alle suddette condizioni standard, risultavano effettuati pagamenti per un importo superiore a quello della riserva di efficacia.

Con la stessa DGR si è proceduto alla riallocazione nell'ambito del TI 19.2.1 delle risorse previste a supporto del tipo di intervento 19.3.1-Sostegno alla preparazione e realizzazione delle attività di cooperazione del GAL non utilizzate nell'ambito di alcuni PSL, per effetto di adeguate motivazioni



proposte dai GAL interessati.

La “dotazione finanziaria confermata” dei PSL è stata definitivamente approvata con Decreto n. 58 del 15/7/2019, che, sulla base delle condizioni stabilite dalla DGR 162/2019, ha provveduto anche ad assegnare la quota di risorse relativa alla “riserva di efficacia” anche al PSL per il quale era stata approvata una integrazione delle condizioni di verifica.

La “dotazione finanziaria consolidata” dei PSL viene riepilogata e descritta nella tabella seguente,

<b>SPESA PROGRAMMATA</b>					
<b>DOTAZIONE FINANZIARIA CONFERMATA</b>					
<b>(euro)</b>					
<b>Gruppo di Azione Locale</b>	<b>Tipo intervento 19.4.1</b>	<b>Tipo intervento 19.2.1 (2)</b>	<b>Tipo intervento 19.3.1</b>	<b>PSL (4)</b>	
<b>Co d</b>	<b>Denominazione</b>	<b>dotazione complessiva</b>	<b>(3)</b>	<b>dotazione complessiva</b>	
	<i>importo</i>	<i>importo</i>	<i>importo</i>	<i>importo</i>	
<b>01</b>	<b>Alto Bellunese</b>	1.200.240,00	8.110.000,00	100.000,00	9.410.240,00
<b>02</b>	<b>Prealpi e Dolomiti</b>	1.159.506,13	7.622.290,43	218.000,00	8.999.796,56
<b>03</b>	<b>Patavino</b>	965.556,00	6.347.042,00	200.000,00	7.512.598,00
<b>04</b>	<b>Montagna Vicentina</b>	870.497,84	7.124.148,70	200.000,00	8.194.646,54
<b>05</b>	<b>Polesine Delta Po</b>	1.123.585,94	7.380.000,00	300.000,00	8.803.585,94
<b>06</b>	<b>Polesine Adige</b>	879.596,43	5.440.887,50	533.088,75	6.853.572,68
<b>07</b>	<b>Alta Marca Trevigiana</b>	745.645,00	4.980.966,00	100.000,00	5.826.611,00
<b>08</b>	<b>Baldo Lessinia</b>	1.169.500,70	7.796.814,70	0,00	8.966.315,40
<b>09</b>	<b>Venezia Orientale</b>	838.500,00	5.560.000,00	100.000,00	6.498.500,00
<b>Totale</b>		<b>8.952.628,04</b>	<b>60.362.149,33</b>	<b>1.751.088,75</b>	<b>71.065.866,12</b>

#### PSL - Progetti Chiave

Una novità dello Sviluppo locale Leader in Veneto attivata dal PSR 2014-2020 è la possibilità di articolare il piano di azione del PSL in Progetti chiave, al fine di assicurare il massimo effetto di concentrazione ed integrazione degli interventi e per promuovere l’efficace interazione tra soggetti pubblici e privati.

Ogni Progetto chiave prevede l’attivazione contestuale di almeno n. 2 tipi di intervento, che assicurano l’adesione di soggetti beneficiari pubblici e privati e convergono verso un obiettivo comune di sviluppo del territorio, giustificando quindi un approccio progettuale e attuativo integrato.

L’attivazione operativa dei Progetti chiave è oggetto di uno specifico impegno del GAL, che deve essere

assolto e verificato con riferimento alla data del 31.12.2020.

Le Strategie di sviluppo locale dei GAL hanno programmato 39 Meuro su un totale di n. 27 Progetti chiave, di cui n. 23 risultano attivati operativamente al 31/12/2019. Nell'ambito dei progetti chiave sono stati concessi 32 Meuro, di cui 14,7 Meuro liquidati.

### **Focus area 6C**

La Focus area 6C) "Promuovere l'accessibilità, l'uso e la qualità delle tecnologie dell'informazione e della comunicazione (TIC) nelle zone rurali" è attivata attraverso la misura:

- M07 - Servizi di base e rinnovamento dei villaggi nelle zone rurali (Art. 20).

### Spese sostenute e dichiarate nel "Annual implementation report 2019 – Financial data"

Le spese sostenute nel 2019 pari a 18,1 Meuro riguardano l'anticipo del 50% della quota imponibile dell'aiuto ammesso a contributo del PSR e richiesto nella domanda di pagamento presentata dal Ministero dello Sviluppo Economico per il progetto Banda Ultralarga – M07.3 (cfr. paragrafo 3a).

### Target 2023

Il valore del target T24 (percentuale di popolazione rurale che beneficia di servizi/infrastrutture nuovi o migliorati -TIC), è pari a 2,89% per una operazione "in trascinamento" conclusa nel 2016.

### Impegni (Tab. A) "Committed expenditure (year 2019)"

Gli impegni nella Focus area per dare avvio al progetto Banda Ultralarga per un importo pari a 43,6 Meuro sono stati assunti nel 2016.

Gli importi presenti nell'Allegato II sommano gli aiuti concessi sino al 2017 con bandi aperti nella programmazione 2014-2020, a quelli indicati nella tabella 19.2 "Tabella di riporto indicativa" inserita nel Programma al capitolo 19. Tuttavia, si segnala che l'importo degli impegni indicato nella tabella 19.2 "Tabella di riporto indicativa" è relativa alle "spese transitorie" stimate nelle fase di predisposizione del programma.

### Indicatori di realizzazione (Tab. B1 – Tab. C)

A tutto il 2019 non vi sono dati da commentare.

### Il Progetto Banda ultralarga (sottomisura M07.3)

Di seguito si riportano i principali dati di avanzamento del Grande Progetto Banda Ultralarga relativi alla parte a finanziamento del PSR Veneto 2014-2020, così come presentati al Comitato di monitoraggio.

#### Stato avanzamento progettazione FWA - Fixed Wireless Access

livello di progettazione	N. progetti previsti	N. progetti approvati dal MISE
definitiva	191	183
esecutiva	191	35

#### Stato avanzamento progettazione FTTH - Fiber To The Home

livello di progettazione	N. progetti previsti	N. progetti approvati dal MISE
definitiva	191	179
esecutiva	191	67

Nell'ambito dei progetti approvati, importo degli Ordini di Esecuzione (euro)

FTTH	FWA	Totale
29.950.132,31	1.750.540,00	31.708.672,31

Attualmente vi sono n. 67 cantieri aperti per lavori di posa della fibra FTTH e n. 35 cantieri FWA.

La spesa sostenuta (non ancora rendicontata) nel 2019 ammonta a 4.985.338,55 euro (IVA inclusa) ed i lavori di posa della fibra hanno interessato circa 341 km.

La spesa complessivamente sostenuta per il grande progetto BUL ammonta a 8.226.714,13 euro.

### **Tutte le Focus Area**

Ai sensi dell'articolo 14 del regolamento (UE) n. 808/2014, tra i potenziali contributi agli aspetti specifici indicate nell'articolo 5 del regolamento (UE) n. 1305/2015, vi è quello all'integrazione dei cittadini dei paesi terzi che è registrato nella tabella C2.4: "Monitoring of supported operations addressing integration of third-country nationals (TCN) (amended art 14 of Regulation 808/2014) – CUMULATIVE". Il PSR della Regione del Veneto non presenta una analisi specifica del tema e gli eventuali relativi fabbisogni.

Quindi non si hanno elementi per alimentare la tabella C2.4.

**1.d) Informazioni chiave sui risultati verso i target intermedi definiti nel quadro di riferimento dell'efficacia dell'attuazione in base alla tabella F**

Questa sezione si applica esclusivamente alle AIR 2016, 2017, 2018

## 1.e) Altro elemento specifico del PSR [facoltativo]

### Misura 20 - Assistenza tecnica

Per quanto riguarda l'attività di Assistenza tecnica prevista a livello regionale, attraverso la Misura 20 del Programma, nel corso del 2019 l'AdG ha predisposto il Programma Operativo PO.4 – 2019 approvato con deliberazione della Giunta Regionale n. 1394 del 1 ottobre 2019, in coerenza con gli indirizzi e le indicazioni operative del Piano di attività di Assistenza tecnica approvato con DGR n. 993/2016. Il PO.4 ha attivato n.14 iniziative nell'ambito delle Azioni di assistenza tecnica 1, 2, 3, 5 e 6, in continuità con le iniziative approvate con il PO.1 del 2016, PO.2 del 2017 e PO.3 del 2018. Il PO.4 individua e descrive le attività e gli interventi previsti per le citate Azioni della Misura 20, indicando le relative risorse assegnate, per un importo di spesa prevista complessiva pari a euro 2.143.750,00.

Gli interventi sono attivati dall'AdG sia in forma diretta che attraverso l'acquisizione di beni, servizi, personale e l'attivazione di collaborazioni e consulenze per analisi, studi, ricerche, esercitando inoltre un ruolo di coordinamento nei confronti delle strutture regionali che attivano analoghe procedure di acquisizione di beni e servizi, in funzione delle specifiche esigenze e competenze. AVEPA, per le attività di specifica competenza, attiva direttamente le acquisizioni che la riguardano, in base alle norme vigenti e all'assetto organizzativo e funzionale dell'Agenzia medesima.

Per quanto riguarda l'Azione 1, nel corso del 2019 è stata garantita la prosecuzione delle attività connesse all'attuazione e gestione del PSR da parte di apposite figure e profili professionali, mediante l'iniziativa di acquisizione di personale prevista dal PO.3.

Inoltre, in continuità con il PO.1, al fine di garantire il supporto alle attività di preparazione, programmazione e gestione dei processi e delle funzioni operative riguardanti il PSR, è stata prevista l'istituzione di apposite commissioni di valutazione di progetti in ambito agricolo composte da soggetti interni ed esterni all'amministrazione regionale attraverso l'acquisizione di correlati incarichi di consulenza nell'ambito di apposita iniziativa prevista dal PO.2. Sempre nell'ambito del PO.2 è stata inoltre conclusa l'iniziativa di istruzione e aggiornamento del personale addetto alla predisposizione dei bandi per le misure forestali e alle relative attività di istruttoria e controllo.

Sono proseguite le attività previste nell'ambito dell'Azione 2, che riguardano l'evoluzione del Sistema Informativo PSR, il completamento della dematerializzazione della fase documentale e il potenziamento di alcune funzionalità e componenti aggiuntive a supporto del PSR, in collaborazione con la Direzione ICT e Agenda Digitale. E' inoltre proseguita l'attività riguardante le n.2 iniziative previste dal medesimo PO.1 di adeguamento e sviluppo di applicativi informatici per la gestione e monitoraggio di impegni assunti nell'ambito delle misure agro-climatico-ambientali.

Con riferimento alle attività finalizzate alla sorveglianza del programma, previste nell'ambito dell'Azione 3, nel 2019 sono proseguite le attività del PO.1 di analisi, studio e ricerca finalizzate al monitoraggio di indicatori ambientali nonché le attività di analisi, studio ed elaborazione cartografica a supporto della pianificazione, attuazione e monitoraggio degli interventi del PSR e della gestione della Rete Natura 2000, relativamente ad un sito SIC pilota. Per quanto riguarda il PO.2, è stata completata l'iniziativa relativa all'analisi, studio ed elaborazione cartografica a supporto della pianificazione forestale, mentre sono state avviate le iniziative finalizzate, rispettivamente, all'allineamento tra la cartografia degli habitat dei siti di interesse comunitario ed i formulari standard ed al monitoraggio ambientale per la valutazione d'incidenza ambientale degli interventi finanziati dal PSR 2014-2020.

Relativamente all'Azione 4, sono assicurate le attività di valutazione del Programma di sviluppo rurale del

Veneto 2014-2020, in funzione degli obblighi del Regolamento (UE) n. 1305/2013, affidate al valutatore esterno con Decreto n. 19 del 2 marzo 2018.

Per quanto riguarda l'Azione 5, sono proseguite le attività previste dal servizio di sviluppo e attuazione del Piano di comunicazione a sostegno del PSR 2014-2020, affidate all'agenzia di comunicazione aggiudicataria con contratto, stipulato in data 13 aprile 2017. In particolare è stato predisposto l'aggiornamento del Piano di comunicazione a valenza pluriennale (PdC) ed il Piano annuale delle azioni di comunicazione (PdA2019). I documenti sono stati approvati con Decreto della Direzione AdG FEASR e Foreste n. 32 del 4 aprile 2019. Nel corso dei 4 trimestri 2019 di esecuzione del servizio sono stati realizzati n. 131,85 output per un valore totale di euro 285.256,32. Gli aspetti attuativi sono descritti nell'apposito paragrafo della presente Relazione (4.b)

Infine, relativamente all'Azione 6, sono concluse tutte le attività previste dal PO.1, in carico ad Avepa, relative ad una serie di iniziative finalizzate al supporto e potenziamento delle attività di controllo svolte in base agli obblighi dettati dal regolamento (UE) n. 809/2014. In continuità con il PO.1, nel 2019 sono state avviate analoghe iniziative di supporto ai controlli previste dal PO.4, ed in particolare: attività di controllo e risoluzione anomalie; acquisto di materiale, attrezzatura e strumentazione per attività di controllo in loco da parte dei tecnici di Avepa; formazione di personale addetto all'istruttoria delle domande di aiuto e all'attuazione dei controlli tecnici ed amministrativi; sostegno per le spese di trasferta sostenute dal personale di Avepa per lo svolgimento delle attività di controllo e delle visite in situ.

Nel corso del 2019, è stata consolidata anche l'attività d'informazione e pubblicità, che si è concentrata sulla diffusione, ai potenziali beneficiari ed al grande pubblico, dei contenuti dei bandi di apertura termini per la presentazione delle domande per le misure e relativi tipi di intervento del PSR. Nel paragrafo 4.b) vengono illustrate dettagliatamente le attività realizzate.

#### **1.f) Se del caso, il contributo alle strategie macroregionali e relative ai bacini marittimi**

Come previsto dal regolamento (UE) n. 1303/2013, articolo 27, paragrafo 3, sul "contenuto dei programmi", articolo 96, paragrafo 3, lettera e) su "contenuto, adozione e modifica dei programmi operativi nell'ambito dell'obiettivo Investimenti in favore della crescita e dell'occupazione", articolo 111, paragrafo 3 e paragrafo 4, lettera d), sulle "relazioni di attuazione per l'obiettivo Investimenti in favore della crescita e dell'occupazione", e all'allegato 1, sezione 7.3 sul "contributo dei programmi generali alle strategie macroregionali e per i bacini marittimi", il presente programma contribuisce alle strategie macroregionali e/o per i bacini marittimi:

Come descritto nel PSR 2014-2020, le misure M10 e M11 concorrono al miglioramento della qualità dell'acqua marina. La misura 10 attraverso azioni volte alla riduzione degli input azotati (M10.1.4 Impegno di mantenimento di prati, prati-pascoli, pascoli permanenti e prati seminaturali ricchi di specie), e tramite il mantenimento di formazioni lineari arboreo – arbustive con funzione di filtro naturale alla lisciviazione dei nutrienti e con funzione di riduzione del runoff superficiale del fosforo grazie alla presenza della fascia erbacea di rispetto interposta fra lo snodo lineare delle alberature e i campi coltivati (M10.1.3 Mantenimento

infrastrutture verdi).

Tali azioni, associate allo sviluppo che il PSR assicura anche all'affrancamento del metodo biologico nella regione attraverso la Misura M11 Agricoltura biologica (con i pertinenti obiettivi di riduzione dell'input azotato e divieto dell'uso di fertilizzanti di sintesi chimica e di fitofarmaci), concorre a perseguire il miglioramento della qualità dell'acqua dei fiumi che si riversano nell'Adriatico.

Inoltre, il tipo di intervento M16.5.1 Progetti collettivi collegati a tematiche ambientali rilevanti nella programmazione dello Sviluppo Rurale 2014-2020, ha sviluppato azioni collettive sul territorio regionale volte alla messa a dimora di nuove infrastrutture verdi (attraverso la sottomisura M04.4.2 Introduzione di infrastrutture verdi, e M04.4.3 Strutture funzionali all'incremento e valorizzazione della biodiversità naturalistica) associandole alla ridefinizione anche dei pertinenti alvei, dove è stata promossa la messa a dimora di piante anfibe (elofite ed idrofite) volte a costituire habitat idoneo allo sviluppo dei macroinvertebrati acquatici che costituiscono la base della catena trofica per lo sviluppo dei vertebrati acquatici.

- Strategia dell'UE per la regione del Mar Baltico (EUSBSR)
- Strategia dell'UE per la Regione Danubiana (EUSDR)
- Strategia dell'UE per la regione adriatica e ionica (EUSAIR)
- Strategia dell'UE per la regione alpina (EUSALP)
- Strategia per i bacini marittimi dell'Atlantico (ATLSBS)

1.f1) EUSAIR

Il/i pilastro/i, l'argomento/gli argomenti e/o la/e questione/i trasversale/i per il/i quale/i il programma è pertinente:

	<b>Pilastro</b>	<b>Argomento / Questione trasversale</b>
<input type="checkbox"/>	1 - Crescita blu	1.1.1 - Tecnologie blu
<input type="checkbox"/>	1 - Crescita blu	1.1.2 - Pesca e acquacoltura
<input type="checkbox"/>	1 - Crescita blu	1.1.3 - Governance e servizi marini e marittimi
<input type="checkbox"/>	1 - Crescita blu	1.2.1 - Rafforzamento di R&S, innovazione
<input type="checkbox"/>	1 - Crescita blu	1.2.2 - Sviluppo delle PMI
<input type="checkbox"/>	1 - Crescita blu	1.2.3 - Potenziamento delle capacità
<input type="checkbox"/>	2 - Collegamento della regione	2.1.1 - Trasporto marittimo
<input type="checkbox"/>	2 - Collegamento della regione	2.1.2 - Collegamenti intermodali con l'entroterra
<input type="checkbox"/>	2 - Collegamento della regione	2.1.3 - Reti energetiche
<input type="checkbox"/>	2 - Collegamento della regione	2.2.1 - Rafforzamento di R&S, innovazione
<input type="checkbox"/>	2 - Collegamento della regione	2.2.2 - Sviluppo delle PMI
<input type="checkbox"/>	2 - Collegamento della regione	2.2.3 - Potenziamento delle capacità
<input type="checkbox"/>	3 - Qualità ambientale	3.1.1 - L'ambiente marino
<input checked="" type="checkbox"/>	3 - Qualità ambientale	3.1.2 - Habitat terrestri transnazionali e biodiversità
<input type="checkbox"/>	3 - Qualità ambientale	3.2.1 - Rafforzamento di R&S, innovazione
<input type="checkbox"/>	3 - Qualità ambientale	3.2.2 - Sviluppo delle PMI
<input type="checkbox"/>	3 - Qualità ambientale	3.2.3 - Potenziamento delle capacità
<input type="checkbox"/>	4 - Turismo sostenibile	4.1.1 - Offerta turistica diversificata (beni e servizi)



<input type="checkbox"/>	4 - Turismo sostenibile	4.1.2 - Gestione turistica sostenibile e responsabile (innovazione e qualità)
<input type="checkbox"/>	4 - Turismo sostenibile	4.2.1 - Rafforzamento di R&S, innovazione
<input type="checkbox"/>	4 - Turismo sostenibile	4.2.2 - Sviluppo delle PMI
<input type="checkbox"/>	4 - Turismo sostenibile	4.2.3 - Potenziamento delle capacità

**Azioni o meccanismi usati per collegare meglio il programma all'EUSAIR**

**A. I coordinatori macroregionali (principalmente coordinatori nazionali, coordinatori del pilastro, o membri del gruppo direttivo tematico) stanno partecipando al comitato di sorveglianza del programma?**

Sì  N.

**B. Nei criteri di selezione sono stati attribuiti punti supplementari a misure specifiche a sostegno dell'EUSAIR?**

Sì  N.

**C. Il programma ha investito fondi dell'UE nell'EUSAIR?**

Sì  N.

**Importo approssimativo o esatto in euro investito nell'EUSAIR:**

FESR	
FC	
FSE	
FEASR	65.686.181,05
FEAMP	
IPA	
qualsiasi altro fondo	
nome di "qualsiasi altro fondo"	

**D. Risultati ottenuti in relazione all'EUSAIR (n.d. per il 2016)**

--

**E. Il programma contribuisce agli obiettivi e/o target annessi a ciascun argomento in virtù dei pilastri, come stabilito nel piano d'azione? (Specificare target e obiettivo/i)**

--





**1.g) Tasso di cambio applicato per la conversione degli importi della RAA (paesi non aderenti alla zona euro)**

--

## **2. I PROGRESSI COMPIUTI NELL'ATTUAZIONE DEL PIANO DI VALUTAZIONE.**

### **2.a) Una descrizione di tutte le modifiche apportate al piano di valutazione nel PSR nel corso dell'anno, con la relativa giustificazione**

Nel 2019 non sono state apportate modifiche al Piano di valutazione (PdV) del PSR.

### **2.b) Una descrizione delle attività di valutazione svolte durante l'anno (con riguardo alla sezione 3 del piano di valutazione)**

La principale attività di valutazione condotta nel primo semestre del 2019 ha riguardato la redazione del Rapporto di valutazione intermedia 2014-2018 e la conduzione delle attività propedeutiche allo stesso (quest'ultime, in particolare, relative alla conduzioni di indagini dirette presso i beneficiari e elaborazione delle informazioni desunte dal sistema informativo regionale ecc.). Il Rapporto contiene:

- le risposte a tutte le pertinenti Domande comuni di valutazione (*Common evaluation question, CEQ*) definite nell'Allegato V del Regolamento di esecuzione (UE) n.808/2014; la risposta a ciascuna domanda si è basata sulla definizione di criteri di giudizio e indicatori per verificare “in che misura” gli interventi attuati nel PSR hanno contribuito al raggiungimento degli obiettivi generali e specifici dello stesso e fornisce un giudizio valutativo complessivo della loro pertinenza, efficacia ed efficienza rispetto agli obiettivi e conclusioni e raccomandazioni basate sui risultati della valutazione.
- una preliminare risposta alle domande specifiche regionali (DS.R) relative al contributo del PSR: al miglioramento della gestione sostenibile e della performance economica e ambientale delle imprese agricole e forestali; alla domanda d'innovazione e alla sua diffusione; alle prestazioni ambientali, alle condizioni di lavoro e ai livelli occupazionali delle aziende agricole; alle performance raggiunte dalle aziende/imprese dei giovani neo insediati rispetto alle aziende ordinarie; alla conservazione o al miglioramento e alla fruizione dei paesaggi agrari e forestali.
- ulteriori approfondimenti valutativi richiesti dalla Regione e relativi ai seguenti temi: la montagna; il contributo delle Strategie di sviluppo locale di tipo partecipativo – LEADER; l'agricoltura biologica; il Piano di comunicazione.
- una preliminare valutazione delle Domande aggiuntive proposte dal Valutatore (DAV) relative: all'utilizzo delle conoscenze acquisite da parte dei formati; il miglioramento delle prestazioni economiche e ambientali nel settore forestale; le relazioni di filiera e la promozione della qualità per il miglioramento del valore aggiunto e dei redditi; la cooperazione e lo sviluppo di attività innovative nei settori non agricoli dell'economia rurale.

Il valutatore inoltre nel 2019 ha contribuito, in stretta collaborazione con l'AdG, alla sistematizzazione delle Informazioni valutative da inserire nei capitoli 2 e 7 del RAA 2018 ed elaborato un rapporto divulgativo sintetico della valutazione intermedia rivolto al vasto pubblico.

Nel 2019 il Valutatore ha proseguito le attività di accompagnamento al percorso di autovalutazione dei GAL previste dall'Autorità di Gestione del PSR nel piano di valutazione.

A marzo 2019 si è conclusa la Fase partecipata per la elaborazione teorica e metodologica da parte del Valutatore degli strumenti a supporto dei GAL per il processo di autovalutazione. I documenti prodotti

sono:

Questionario valutativo specifico per l'autovalutazione. Si tratta della definizione di 18 domande di cui 7 rivolte al fabbisogno conoscitivo sulla attuazione della strategia di sviluppo locale e le restanti all'approfondimento del valore aggiunto (progetti chiave; animazione, comunicazione; capacitazione ed empowerment; reti; governance, effetto leva, innovazione, sostenibilità). La redazione del documento è avvenuta in stretta collaborazione con i GAL con metodologia partecipativa sia mediante incontri plenari (19/7/2018; 10/09/2018; 7/11/2019) in cui il valutatore ha svolto la funzione di facilitatore che mediante attività da remoto (richiesta al singolo GAL delle informazioni relative alle attività di valutazione previste nel capitolo 9 del proprio PSL; proposte di domande valutative ritenute rilevanti; eventuali ulteriori temi per l'autovalutazione). Con il confronto con i GAL e l'analisi delle Strategie di sviluppo locale (SSL) dei PSL attraverso la logica di intervento (declinata in Ambiti di interesse e Obiettivi specifici) è stato creato uno strumento con una struttura comune che è utilizzabile da tutti i GAL e che tuttavia salvaguarda i fabbisogni valutativi specifici di ciascun GAL. Il questionario è stato arricchito con l'associazione dei criteri di giudizio per ciascuna domanda di valutazione. Si vuole qui sottolineare in particolare il coinvolgimento diretto dei GAL fin dalle prime fasi sollecitandone l'analisi e il feedback i quali hanno deciso spontaneamente di produrre un documento collettivo di raccolta delle osservazioni. Il questionario ha rappresentato quindi fin dall'avvio del processo di accompagnamento ai GAL un momento di networking, apprendimento e valorizzazione del capitale sociale in un'azione di collaborazione sinergica tra gli attori istituzionali e i GAL medesimi.

Condizioni di valutabilità e il disegno di autovalutazione, con annesse Linee Guida operative. La struttura del documento può fornire ai GAL un'introduzione teorica alla Valutazione dei PSL da parte dei GAL; alle differenze tra la valutazione indipendente e l'autovalutazione. Vengono descritte nel dettaglio le fasi dell'autovalutazione: metodologia partecipativa per l'individuazione del set di domande e di criteri del questionario; preparare le attività di valutazione; strutturare (esplicitare relazione tra domande valutative, criteri e indicatori e logica di intervento delle SSL) e condurre la valutazione; analisi di dati e informazioni; interpretazione dei risultati; rispondere alle domande di autovalutazione; Comunicare e dar seguito ai risultati dell'autovalutazione. Vengono illustrate le "Metodologie e strumenti" per la raccolta e l'elaborazione delle informazioni da parte dei GAL per la osservazione e l'analisi delle evidenze raccolte, e per la autodiagnosi. Sono state redatte delle "Schede indicatori" con una definizione univoca degli ambiti oggetto della raccolta delle informazioni e della valorizzazione dell'indicatore; fonti e modalità di raccolta e archiviazione delle informazioni; frequenza/periodicità consigliata per la raccolta informazioni, ecc.. Sono allegare delle Linee guida che presentano dei format per predisporre: un piano di autovalutazione; un Disegno; una relazione per comunicare l'attività di autovalutazione condotte.

Attivazione di laboratori. Nel secondo semestre del 2019 le attività si sono concentrate alla messa in pratica di quanto è stato elaborato a livello teorico nei documenti promossi dall'AdG e eventualmente nei documenti messi a disposizione dalla Rete rurale nazionale per le medesime tematiche. La sperimentazione diretta e operativa da parte di ciascun GAL delle indicazioni standardizzate in tali documenti e il confronto diretto con il Valutatore può facilitare l'approccio all'apprendimento del processo di autovalutazione. Si ritiene che il lavoro concreto in un laboratorio possa aiutare a superare eventuali criticità che si potrebbero presentare qualora venga affrontata in modo individuale la manualistica elaborata dal Valutatore che presenta necessariamente un'ampia generalità di aspetti che dovranno essere contestualizzati e resi concreti dal singolo GAL rispetto al proprio PSL. Il Valutatore attraverso il laboratorio ha la possibilità di guidare l'azione concreta dei GAL per l'autovalutazione e renderli consapevoli dei propri punti di debolezza e, soprattutto, punti di forza. L'AdG si aspetta che da parte degli attori coinvolti (GAL e Valutatore) si realizzi un processo partecipato di acquisizione e trasferimento di conoscenze e un'occasione significativa per



misurarsi con la realtà delle attività e azioni da intraprendere.

E' stato proposto ai GAL il seguente piano per la realizzazione di 3 esercitazioni da concludersi nel 2020:

1° esercitazione: analizzare il contesto decisionale, verificare le risorse a disposizione e identificare gli obiettivi della autovalutazione. E' stato organizzato un incontro a cui hanno partecipato tutti i 9 GAL il 12/09/2019. Il valutatore ha accompagnato i GAL a implementare una prima versione del piano di autovalutazione che necessariamente sarà un documento da aggiornare nel tempo attraverso l'analisi e l'approfondimento operativo delle parti del format del piano delle LG sopra richiamate. I GAL hanno espresso l'esigenza per la prossima seduta di un approfondimento operativo alla valutazione del tema "innovazioni" (attività conclusa nel 2019).

2° esercitazione: identificare l'oggetto dell'autovalutazione (domanda autovalutativa, criteri di giudizio, indicatori) e definire l'approccio/tecniche da utilizzare. I GAL nell'incontro del 19/11/2019 sono stati accompagnati ad acquisire dimestichezza con i documenti sopra indicati in particolare i capitoli dedicati alla pianificazione e strutturazione. Viene messo a disposizione un format del Disegno ulteriormente sviluppato secondo lo schema proposto dalle linee guida (attività conclusa nel 2019).

3° esercitazione: approfondimento di metodologie, tecniche e strumenti per la conduzione del processo di autovalutazione come individuate nei disegni di autovalutazione dei GAL. Dovranno essere messe in pratica le indicazioni in particolare dedicate alla conduzione e un approfondimento del format sulla relazione delle attività di autovalutazione condotte. (attività prevista nel 2020).

## **2.c) Una descrizione delle attività svolte in relazione alla fornitura e gestione dei dati (con riguardo alla sezione 4 del piano di valutazione)**

I dati di monitoraggio utilizzati per le analisi svolte nel Rapporto di valutazione intermedia 2014-2018 sono stati forniti al Valutatore, grazie a uno "scarico" ad *hoc* effettuato dal Sistema Informativo regionale, a gennaio 2019. Lo scarico contiene tutte le informazioni delle singole domande di finanziamento delle misure a superficie e non a superficie. Per tutte le misure la banca dati comprende sia le domande di aiuto e pagamento della nuova programmazione 2014-20, che le domande di pagamento relative alle precedenti programmazioni. In particolare per le misure a superficie queste riguardano le domande di pagamento a partire dal 2015 e le relative domande di aiuto; mentre per le misure non a superficie sono presenti le domande di aiuto delle precedenti programmazioni e le relative domande di pagamento riferite al PSR 2014-2020.

I dati di monitoraggio contengono informazioni finanziarie, procedurali e di realizzazione afferenti alle singole domande di finanziamento. Il sistema infatti segue l'iter complessivo di ogni istanza, dalla domanda iniziale di contributo alle successive istruttorie e pagamenti fino al collaudo finale restituendo la situazione, complessiva e particolare, dello stato di avanzamento del Programma.

La banca dati comprende, oltre alle informazioni anagrafiche e strutturali relative all'azienda beneficiaria, per le sole misure a superficie le informazioni di natura territoriale delle aree sotto impegno con una disaggregazione per tipologia colturale; e per i progetti della Misura 16 due tabelle specifiche di attuazione: "Cronoprogramma" e "Partecipanti cronoprogramma".

Le analisi valutative condotte nel Rapporto si sono avvalse inoltre di altre banche dati messe a disposizione

dall'AdG (es: RICA-CREA; gestionale Formazione) oltre che della documentazione procedurale resa disponibile al valutatore sempre dall'AdG (progettazione PEI; Business Plan; progetti LEADER).

Nei primi mesi del 2019 il valutatore ha provveduto a svolgere le indagini campionarie finalizzate alla raccolta di dati primari presso i beneficiari degli interventi TI 1.1.1, 4.1.1, Pacchetto giovani e 4.2.1. Le attività di indagine sono state funzionali alla raccolta dei dati necessari alla misurazione degli indicatori di risultato e impatto e di ulteriori informazioni quali-quantitative relative: alle caratteristiche delle unità aziendali in cui si realizzano gli interventi; alle opinioni dei beneficiari sul PSR, sull'informazione ricevuta e sulle eventuali criticità riscontrate; altre informazioni, quali ad es. le competenze acquisite con la formazione e la loro utilizzazione. Sono inoltre stati condotti 2 focus group volti ad approfondire le dinamiche partenariali, i risultati e gli impatti potenziali di Gruppi operativi (GO) finanziati in ambito LEADER e le attività di "*Innovation brokering*" (IB) realizzate nell'ambito dei GO per lo sviluppo di imprese tecnologiche forestali.

Infine sono state realizzate nove interviste telefoniche con domande aperte ai direttori dei GAL veneti per acquisire informazioni e percezioni degli stessi confluite nell'approfondimento tematico, relativo all'approccio LEADER.

Il valutatore per l'aggiornamento del contesto territoriale, ambientale e settoriale nel quale interviene il PSR ha utilizzato informazioni di tipo secondario da fonti statistiche nazionali, regionali ed europee (EUROSTAT, ISTAT, ISMEA, CREA-RICA, UNIONCAMERE, ISPRA, MATTM, ecc.) e da cartografie tematiche relative alle Aree Naturali Protette e ai Siti Natura 2000 (fonte MATTM).

Infine per l'analisi quantitativa delle variazioni dei carichi e dei bilanci di azoto e fosforo il valutatore ha rielaborato i primi risultati della ricerca commissionata dalla Regione Veneto al Dipartimento DAFNAE dell'Università di Padova "*Monitoraggio e stima territoriale dell'emissione di gas serra, azoto e fosforo e dispersione dei fitofarmaci dai sistemi colturali della Regione Veneto*".

## 2.d) Un elenco delle valutazioni svolte, con i riferimenti all'indirizzo di pubblicazione online

<b>Editore/Redattore</b>	Regione del Veneto
<b>Autore/i</b>	Agriconsulting SpA
<b>Titolo</b>	Rapporto di valutazione intermedia 2014-2018
<b>Sintesi</b>	<p>Il Rapporto contiene le risposte a tutte le pertinenti Domande comuni di valutazione (Common evaluation question, CEQ) definite nell'Allegato V del Regolamento di esecuzione (UE) n.808/2014, alle Domande specifiche regionali e alle Domande aggiuntive proposte dal Valutatore.</p> <p>La risposta a ciascuna domanda è basata sulla definizione di criteri di giudizio e indicatori (inclusi quelli di impatto) per verificare "in che misura" gli interventi attuati nel PSR contribuiscono al raggiungimento degli obiettivi generali e specifici dello stesso e fornisce un giudizio valutativo complessivo della loro pertinenza, efficacia ed efficienza rispetto agli obiettivi. Sono presentate conclusioni e raccomandazioni basate sui risultati della valutazione.</p>
<b>URL</b>	<a href="http://www.regione.veneto.it/web/agricoltura-e-foreste/valutazione-2014-2020">http://www.regione.veneto.it/web/agricoltura-e-foreste/valutazione-2014-2020</a>

<b>Editore/Redattore</b>	Regione del Veneto
<b>Autore/i</b>	Agriconsulting SpA
<b>Titolo</b>	Rapporto di valutazione annuale relativo al 2017
<b>Sintesi</b>	<p>Il Rapporto si concentra sull'analisi dell'efficacia dei criteri di selezione applicati nei primi bandi.</p> <p>L'analisi offre l'opportunità per verificare le scelte strategiche adottate con i criteri di selezione, ma permette attraverso gli stessi criteri di capire quali sono le caratteristiche rilevanti dei soggetti e dei progetti selezionati.</p>
<b>URL</b>	<a href="http://www.regione.veneto.it/web/agricoltura-e-foreste/valutazione-2014-2020">http://www.regione.veneto.it/web/agricoltura-e-foreste/valutazione-2014-2020</a>

## 2.e) Una sintesi delle valutazioni ultimate, incentrata sui risultati di tali valutazioni

Nel Rapporto di Valutazione Intermedio per il periodo 2014-2018 è stata presentata la valutazione dei risultati e degli impatti del PSR al 2018 attraverso la risposta alle n. 30 domande del questionario valutativo comune (CEQ), alle n. 5 domande di valutazione specifiche regionali (DS.R) e alle n. 4 domande aggiuntive proposte dal Valutatore (DAV). Di seguito sono sintetizzati per ciascuna priorità del Programma sono riportati i principali risultati della valutazione

Nell'ambito della Priorità 1 la diffusione della conoscenza realizzata attraverso i corsi di formazione e le azioni d'informazione ha complessivamente coinvolto 17.210 aziende agricole (27,2% delle imprese agricole attive in Veneto nel 2018); dei 19.706 formati entro dicembre 2018 il 32,6% ha un'età inferiore quarant'anni. Il PSR ha inoltre promosso operazioni di "*Innovation brokering*", propedeutiche alla creazione e gestione dei GO del PEI. Nella maggior parte dei progetti (n. 17 conclusi entro 2018) il capofila appartiene al sistema produttivo (aziende agricole, imprese cooperative, consorzi, ecc.) e sono affrontate problematiche economiche e ambientali, spesso correlate tra loro.

Nell'ambito delle Priorità 2 e 3 il PSR ha promosso la competitività sostenendo gli investimenti nelle aziende agricole regionali che hanno aumentato del 23,9% il reddito per unità di lavoro familiare alzando dell'1%, a livello regionale, il valore medio del reddito nelle aziende agricole familiari. Attraverso il Pacchetto Giovani il PSR ha finanziato 831 giovani agricoltori, lo 0,7% delle aziende agricole regionali e l'1,3% delle imprese agricole iscritte alle CCIAA del Veneto (anni 2016-2018). Grazie al PSR nelle imprese alimentari l'indice "acquisti/fatturato" è cresciuto dell'1,1% tra il 2013 e il 2017 evidenziando un miglioramento del grado di partecipazione dei produttori di base alla redistribuzione del valore aggiunto generato dalla filiera rispetto al dato di contesto del Nord Est (-1,3%).

Nell'ambito delle Priorità 4 e 5 il PSR ha favorito la salvaguardia della biodiversità attraverso la corretta gestione agronomica del 12% circa della SAU regionale. Il PSR ha sostenuto inoltre la conservazione e valorizzazione delle risorse genetiche di interesse agrario, in particolare di 11 razze animali autoctone e del 70% dei capi presenti in Regione al 2018, contribuendo all'incremento delle popolazioni di 4 razze ovine e di una razza bovina esclusive del Veneto e a rischio di estinzione.

Con il sostegno del PSR è stata migliorata la qualità delle acque, in termini di carico di nutrienti, grazie soprattutto all'elevata adesione all'agricoltura biologica e agli interventi per la gestione sostenibile di prati e pascoli. Nelle superfici agricole interessate dagli interventi del PSR, si è stimata, rispetto alla gestione convenzionale, una riduzione media del 41,2% (-18,4 kg/ha) del "surplus" di azoto e del 20,7% (-13,8 kg/ha) di fosforo, con una riduzione annuale complessiva a livello regionale del 3,8% (-2,6 kg/ha) del surplus di azoto e del 4,3% (-1,9 kg/ha) del fosforo.

Il contributo del PSR alla tutela del suolo è stato stimato, in termini di aumento di sostanza organica "stabile", in poco oltre gli 800 kg/ettaro per anno e in complessive 18.761 t/anno; da ciò deriva un incremento del contenuto di sostanza organica presente nei primi 30 cm di suolo approssimativamente pari al 7,5% (rispetto a una concentrazione di riferimento media dell'1,5%).

I contributi forniti dal PSR alla riduzione delle emissioni di gas serra risultano diversificati e comprendono il sostegno alla produzione di energia da fonti rinnovabili (FER), il minore utilizzo di fertilizzanti azotati, indotto dagli impegni agro-climatico-ambientali e l'agricoltura biologica, e l'aumento degli "assorbimenti" (stock) di carbonio nella sostanza organica del suolo e nella biomassa forestale. Tali interventi determinano una riduzione complessiva nelle emissioni di gas serra di 71.895 tonnellate di CO<sub>2</sub> equivalente/anno con un impatto sulle emissioni totali regionali del 2,2%.

Con riferimento all'approccio LEADER (Priorità 6) le disposizioni attuative del PSR unitamente all'azione di costante accompagnamento effettuata dalla Regione ai GAL (n. 9 selezionati) e l'esperienza maturata dai GAL stessi nella trascorsa programmazione, hanno favorito l'implementazione tempestiva ed efficace delle Strategie di sviluppo locale con la pubblicazione di 158 bandi, selezione dei progetti e concessione degli aiuti. La spesa pubblica sostenuta alla fine del 2018 da LEADER ha raggiunto in Veneto il 19,5% della dotazione finanziaria totale destinata alla Misura 19 (rispetto ad una media del 8,9% in Italia). Il 36% degli aiuti liquidati dal TI 19.2.1 del PSR ha riguardato il rafforzamento di servizi alla popolazione comprendenti interventi per il turismo sostenibile e il miglioramento del patrimonio storico culturale. I 27 progetti conclusi interessano la popolazione residente in 25 Comuni, pari al 9,37% della popolazione rurale.

**2.f) Una descrizione delle attività di comunicazione svolte in relazione alla divulgazione dei risultati della valutazione (con riguardo alla sezione 6 del piano di valutazione)**

Occorre fare riferimento al piano di valutazione, descrivendo eventuali difficoltà incontrate nell'attuazione nonché le soluzioni adottate o proposte.

<b>Data/Periodo</b>	29/11/2019
<b>Titolo dell'attività/evento di comunicazione e argomento dei risultati della valutazione discussi/resi noti</b>	Il valore del PSR Veneto, risultati ed effetti nella prospettiva della PAC 2021-27
<b>Organizzatore generale dell'attività/evento</b>	Regione del Veneto
<b>Formato/canali di informazione utilizzati</b>	Notizie diffuse dalla news letter "Programma di Sviluppo Rurale del Veneto
<b>Tipo di destinatari</b>	L'incontro era rivolto in particolare al partenariato e aperto agli operatori del settore.
<b>Numero approssimativo delle parti interessate raggiunte</b>	150
<b>URL</b>	<a href="https://psrveneto.it/eventi/il-valore-del-psr-veneto-risultati-ed-effetti-nella-prospettiva-della-pac-2021-2027">https://psrveneto.it/eventi/il-valore-del-psr-veneto-risultati-ed-effetti-nella-prospettiva-della-pac-2021-2027</a>

**2.g) Una descrizione del seguito dato ai risultati della valutazione (con riguardo alla sezione 6 del piano di valutazione)**

Occorre fare riferimento al piano di valutazione, descrivendo eventuali difficoltà incontrate nell'attuazione nonché le soluzioni adottate o proposte.

<b>Risultato della valutazione pertinente per il follow-up (descrivere i risultati e citare la fonte tra parentesi)</b>	CEQ16-FA6A: C1 Gli interventi conclusi nell'ambito della FA6A (TI 6.4.2) sono stati realizzati da imprese esistenti, senza caratteristiche di significativa innovazione o finalità occupazionale. R1 In preparazione del nuovo bando da pubblicare nel 2019, si suggerisce di rivedere i punteggi dei criteri di priorità del tipo d'intervento 6.4.2 puntando alla creazione di nuove imprese nei settori di diversificazione interessati (turismo, artigianato, sociale).
<b>Follow-up realizzato</b>	Sono stati verificati i punteggi vigenti e la loro valutazione complessiva ne ha confermato l'adeguatezza per incentivare la valorizzazione della creazione di nuove imprese.
<b>Autorità responsabile del follow-up</b>	Autorità di gestione

<b>Risultato della valutazione pertinente per il follow-up (descrivere i risultati e citare la fonte tra parentesi)</b>	CEQ17-FA6B: C4 Gli aiuti alle imprese agricole ed extra agricole sono stati utilizzati per migliorare le attività esistenti, con interventi tradizionali e potenziali effetti occupazionali meno rilevanti. R4 Nei prossimi bandi, si raccomanda ai GAL di rafforzare maggiormente l'orientamento alla creazione di nuove imprese.
<b>Follow-up realizzato</b>	L'accoglimento della raccomandazione è condizionato dalle caratteristiche demografiche, socio-economiche e fisico-geografiche dei territori selezionati per l'attuazione della misura 19.
<b>Autorità responsabile del follow-up</b>	Autorità di gestione

<b>Risultato della valutazione pertinente per il follow-up (descrivere i risultati e citare la fonte tra parentesi)</b>	CEQ18-FA6C: C2 Il Piano tecnico per la diffusione della banda Ultralarga prevede che il PSR 2014-2020 finanzia l'intervento su n. 191 comuni rurali C e D del Veneto per un importo totale di 43Meuro, IVA inclusa. R2 La non ammissibilità dell'IVA al contributo dei fondi SIE, richiede un'attenta riflessione sulla possibilità di adeguare l'operazione per la piena utilizzazione della spesa programmata per la banda larga e ultralarga e il rispetto degli impegni assunti nell'Accordo di partenariato.
<b>Follow-up realizzato</b>	Nel confronto continuo con il MISE, attuatore del grande progetto nazionale BUL e beneficiario del Tipo di intervento 7.3.1, sinora si sono avute rassicurazioni circa il completo utilizzo delle risorse programmate. Stante la

	complessità della realizzazione del progetto, eventuali adeguamenti verranno valutati nella fase finale del Periodo di programmazione.
<b>Autorità responsabile del follow-up</b>	Autorità di gestione

<b>Risultato della valutazione pertinente per il follow-up (descrivere i risultati e citare la fonte tra parentesi)</b>	CEQ01-FA1A: C4 La modifica alla Misura 2 ha introdotto utili semplificazioni alla selezione dei beneficiari e consentito l'applicazione dei costi standard. Il bando per la selezione degli organismi di consulenza (TI 2.1.1) è stato pubblicato a dicembre 2018. Il TI 2.3.1 non è stato attivato. R4 Verificare se allo stato attuale persiste l'utilità di attuazione del TI 2.3.1
<b>Follow-up realizzato</b>	Si è ritenuto strategico attuare il TI 2.3.1 con la DGR n. 457 del 23/04/2019 al fine di realizzare un sistema di formazione continua e una "comunità" di consulenti impegnati nell'erogazione delle consulenze del Tipo di intervento 2.1.1 ed accrescere le conoscenze e competenze in generale dei tecnici professionisti di settore Si segnala che oltre al bando di dicembre 2018, un secondo bando è programmato per il quarto trimestre 2020 (DGR 125/2019). Il TI 2.3.1 favorisce l'incontro tra ricercatori e consulenti e momenti di scambio concreti con gli agricoltori, sviluppando le abilità di trasferimento delle conoscenze del consulente agli imprenditori e accrescendo il capitale sociale tra gli attori dell'AKIS in prospettiva della futura programmazione.
<b>Autorità responsabile del follow-up</b>	Autorità di gestione

<b>Risultato della valutazione pertinente per il follow-up (descrivere i risultati e citare la fonte tra parentesi)</b>	CEQ10-FA4C: C2 L'intervento nelle aree forestali è inferiore agli obiettivi programmati. R2 In vista della futura programmazione, esaminare e rimuovere le cause della scarsa partecipazione agli interventi in campo forestale.
<b>Follow-up realizzato</b>	Si terrà conto della raccomandazione nel prossimo periodo di programmazione compatibilmente con i contenuti del futuro PSN –PAC 2021-2027 il PSN. Tuttavia si ritiene di fare una ulteriore verifica con il valutatore, ponendo alla sua attenzione le adesioni ai bandi delle misure forestali del Programma in termini relativi rispetto alle dimensioni proprie del settore forestale.
<b>Autorità responsabile del follow-up</b>	Autorità di gestione

<b>Risultato della</b>	CEQ15-FA5E: C3 L'incremento del carbonio stoccato nei terreni agricoli a
------------------------	--

<b>valutazione pertinente per il follow-up (descrivere i risultati e citare la fonte tra parentesi)</b>	seguito degli interventi del PSR è consistente. R3 Nella prossima programmazione: proseguire e ampliare gli interventi a favore dell'agricoltura conservativa e rafforzare gli impegni per la tutela del suolo nell'ambito dell'agricoltura biologica; valutare l'opportunità di introdurre Pagamenti Basati sui Risultati Ambientali (PBRA) in alternativa/integrazione degli attuali pagamenti basati sulla gestione ambientale (PBGA).
<b>Follow-up realizzato</b>	Si terrà conto della raccomandazione nel prossimo periodo di programmazione compatibilmente con i contenuti del futuro PSN –PAC 2021-2027 PAC. La Conferenza regionale dell'agricoltura e dello sviluppo rurale (DGR n. 738 del 28 maggio 2018) “l'agricoltura veneta verso il 2030” ha proposto come Priorità regionale l'“Adottare modelli produttivi agroecologici innovativi per garantire maggiore salubrità dei prodotti e maggior rispetto del benessere animale in un'ottica di valorizzazione delle risorse locali e di sviluppo dell'economia circolare”.
<b>Autorità responsabile del follow-up</b>	Autorità di gestione

<b>Risultato della valutazione pertinente per il follow-up (descrivere i risultati e citare la fonte tra parentesi)</b>	CEQ10-FA4C: C3 Incremento negli apporti di sostanza organica stabile nel suolo, con miglioramento delle sue funzioni agronomiche, ambientali e di accumulo di carbonio. R3 Nella futura programmaz.: proseguire e ampliare gli interventi a favore dell'agricoltura conservativa e rafforzare gli impegni per la tutela del suolo nell'ambito dell'agricoltura biologica; valutare l'opportunità di introdurre Pagamenti basati sui risultati ambientali (PBRA) in alternativa/integrazione agli attuali Pagamenti.
<b>Follow-up realizzato</b>	Si terrà conto della raccomandazione nel prossimo periodo di programmazione compatibilmente con i contenuti del futuro PSN –PAC 2021-2027 PAC. La Conferenza regionale dell'agricoltura e dello sviluppo rurale (DGR n. 738 del 28 maggio 2018) “l'agricoltura veneta verso il 2030” ha proposto come Priorità regionale l'“Adottare modelli produttivi agroecologici innovativi per garantire maggiore salubrità dei prodotti e maggior rispetto del benessere animale in un'ottica di valorizzazione delle risorse locali e di sviluppo dell'economia circolare”.
<b>Autorità responsabile del follow-up</b>	Autorità di gestione

<b>Risultato della valutazione pertinente per il follow-up (descrivere i risultati e citare la fonte tra parentesi)</b>	CEQ15-FA5E: C2 Le nuove aree imboschite che possono contribuire ad aumentare il carbonio stoccato nella biomassa forestale risultano molto limitate. R2 In vista della futura programmazione, esaminare e rimuovere le cause della scarsa partecipazione agli interventi in campo forestale.
---	--



<b>Follow-up realizzato</b>	Si terrà conto della raccomandazione nel prossimo periodo di programmazione compatibilmente con i contenuti del futuro PSN –PAC 2021-2027 il PSN. Tuttavia si ritiene di fare una ulteriore verifica con il valutatore, ponendo alla sua attenzione le adesioni ai bandi delle misure forestali del Programma in termini relativi rispetto alle dimensioni proprie del settore forestale.
<b>Autorità responsabile del follow-up</b>	Autorità di gestione

<b>Risultato della valutazione pertinente per il follow-up (descrivere i risultati e citare la fonte tra parentesi)</b>	CEQ09-FA4B: C1 Buona capacità di realizzare le azioni programmate concorrenti agli obiettivi della focus area, alcune con approccio innovativo, in grado di creare sinergie (es. PRO.CO con SM 16.5). R1 Nella futura programmazione, incentivare e rafforzare gli approcci collettivi sperimentati con il sostegno della SM 16.5.
<b>Follow-up realizzato</b>	Si terrà conto della raccomandazione nel prossimo periodo di programmazione compatibilmente con i contenuti del futuro PSN –PAC 2021-2027.
<b>Autorità responsabile del follow-up</b>	Autorità di gestione

<b>Risultato della valutazione pertinente per il follow-up (descrivere i risultati e citare la fonte tra parentesi)</b>	CEQ03-FA1C: C1 I corsi di formazione realizzati nelle focus area 2A, 2B e P4 sono in linea con gli obiettivi programmati. I corsi di formazione connessi alle focus area 3A, 5C, 5D e 6A, finanziati anche nell’ambito dei piani di attività dei GO e dei GC approvati nella Misura 16, sono in via di esecuzione. R1 Verificare se rimodulare la spesa della Misura 1 programmata nelle diverse focus area, anche in base alle esigenze di formazione previste nell’ambito dei piani di approvati nella Misura 16.
<b>Follow-up realizzato</b>	A seguito delle verifiche raccomandate, la modifica del PSR 9.1 (decisione di esecuzione della Commissione Europea C(2019) 9226 final del 16 dicembre 2019) assicura sufficienti risorse a sostegno delle iniziative formative e informative dei progetti dei n. 56 Gruppi Operativi PEI AGRI.
<b>Autorità responsabile del follow-up</b>	Autorità di gestione

<b>Risultato della valutazione pertinente per il follow-up (descrivere i risultati e citare la fonte tra parentesi)</b>	CEQ03-FA1C: C2 I partecipanti ai corsi di formazione realizzati nella focus area 2B rappresentano il 95,7% del valore obiettivo, conseguito con un livello di spesa pubblica pari al 30,6% del valore programmato. Di conseguenza, nella focus area 2B il costo unitario per partecipante ad azioni di formazione è sovrastimato. R2 Verificare se rimodulare la spesa pubblica e il numero di
---	--

<b>parentesi)</b>	partecipanti alla formazione programmati nella focus area 2B.
<b>Follow-up realizzato</b>	A seguito delle verifiche raccomandate si ritiene di non ridurre la spesa al fine di assicurare capienza alle future esigenze formative dei giovani agricoltori, riservandosi di valutare l'eventuale spostamento delle risorse nella fase finale della programmazione.
<b>Autorità responsabile del follow-up</b>	Autorità di gestione

<b>Risultato della valutazione pertinente per il follow-up (descrivere i risultati e citare la fonte tra parentesi)</b>	CEQ01-FA1A: C3 Le attività di "Innovation brokering" hanno promosso la partecipazione dal basso, coinvolgendo le aziende agricole nell'individuazione di problematiche economiche e ambientali reali e nella definizione concreta degli obiettivi dei gruppi operativi. R3 Si suggerisce di comunicare sul sito del PSR i risultati e le attività di "Innovation brokering" che possono essere di esempio per altre situazioni
<b>Follow-up realizzato</b>	Nel sito del PSR ( <a href="https://psrveneto.it/utilita/">https://psrveneto.it/utilita/</a> ) è disponibile la pubblicazione "Cooperare in agricoltura facendo rete: le opportunità del Partenariato Europeo per l'Innovazione e i Gruppi Operativi in Veneto" che raccoglie i principali riferimenti dei GO finanziati dal PSR ed i risultati del workshop tematico del 3/6/2018. Alcune delle esperienze dei GO PEI Agri fanno inoltre parte dell'elenco delle 100 best practices del PSR e sono in corso di pubblicazione nell'area dedicata del sito del PSR <a href="https://psrveneto.it/sviluppo-rurale/">https://psrveneto.it/sviluppo-rurale/</a> Nella newsletter Sviluppo Rurale vengono pubblicate mensilmente le news relative ai GO PEI Agri che rinviano alle specifiche schede informative pubblicate nella pagina web del sito regionale <a href="https://www.regione.veneto.it/web/agricoltura-e-foreste/gruppi-operativi-regione-veneto">https://www.regione.veneto.it/web/agricoltura-e-foreste/gruppi-operativi-regione-veneto</a> . Ulteriori approfondimenti in <a href="https://www.regione.veneto.it/web/agricoltura-e-foreste/ricerca-e-innovazione">https://www.regione.veneto.it/web/agricoltura-e-foreste/ricerca-e-innovazione</a> .
<b>Autorità responsabile del follow-up</b>	Autorità di gestione

<b>Risultato della valutazione pertinente per il follow-up (descrivere i risultati e citare la fonte tra parentesi)</b>	CEQ09-FA4B: C2 Elevata capacità di intervento nelle aree montane, per la gestione sostenibile di prati, pascoli e prati-pascoli. Capacità di intervento nelle ZVN regionali poco al di sotto della media regionale. R2 Nella futura programmazione, confermare la priorità di intervento per le Zone Vulnerabili ai Nitrati di origine agricola.
<b>Follow-up realizzato</b>	CEQ09-FA4B: C2 Elevata capacità di intervento nelle aree montane, per la gestione sostenibile di prati, pascoli e prati-pascoli. Capacità di intervento nelle ZVN regionali poco al di sotto della media regionale. R2 Nella futura programmazione, confermare la priorità di intervento per le Zone Vulnerabili ai Nitrati di origine agricola.

<b>Autorità responsabile del follow-up</b>	Autorità di gestione
--	----------------------

<b>Risultato della valutazione pertinente per il follow-up (descrivere i risultati e citare la fonte tra parentesi)</b>	CEQ05-FA2B: C2 La selezione ha favorito l'insediamento di giovani imprenditori formati e qualificati in agricoltura, aumentando il livello di preparazione degli agricoltori nell'affrontare le sfide della competitività e della sostenibilità ambientale. R2 Nel prossimo periodo di programmazione, si raccomanda di dare rilevanza alla formazione sugli aspetti tecnico-economici per la gestione dell'azienda agricola, l'agricoltura biologica e la gestione (qualitativa e quantitativa) delle risorse idric
<b>Follow-up realizzato</b>	Si terrà conto della raccomandazione nel prossimo periodo di programmazione compatibilmente con i contenuti del futuro PSN PAC 2021-2027. Si richiama il fatto che anche la Conferenza regionale dell'agricoltura e dello sviluppo rurale (DGR n. 738 del 28 maggio 2018) "l'agricoltura veneta verso il 2030" ha evidenziato tra le altre la necessità di un adeguato sistema per il trasferimento delle conoscenze e dell'innovazione anche nelle materie indicate dalla raccomandazione.
<b>Autorità responsabile del follow-up</b>	Autorità di gestione

<b>Risultato della valutazione pertinente per il follow-up (descrivere i risultati e citare la fonte tra parentesi)</b>	CEQ13-FA5C: C3 Gli impianti finanziati/realizzati adottano tecnologie ormai sufficientemente "mature", poco suscettibili di rilevanti evoluzioni o riduzione dei costi. R3 In vista del prossimo periodo di programmazione, valutare l'opportunità di favorire l'introduzione nelle aziende agricole di nuove tecnologie legate all'energia rinnovabile.
<b>Follow-up realizzato</b>	Si terrà conto della raccomandazione nel prossimo periodo di programmazione compatibilmente con i contenuti del PSN PAC 2021-2027. Tuttavia si sottolinea ancora una volta la "concorrenza" determinatasi a favore del quadro incentivante nazionale. Si richiama inoltre il positivo effetto indiretto generato dalla priorità attribuita alla realizzazione in ambito della FA 2A di investimenti in impianti per la produzione di energia da fonti rinnovabili destinata esclusivamente all'autoconsumo aziendale.
<b>Autorità responsabile del follow-up</b>	Autorità di gestione

<b>Risultato della valutazione pertinente per il follow-up</b>	CEQ14-FA5D: C3 In corso di realizzazione e quindi ancora non valutabili gli interventi del PSR per la riduzione delle emissioni di ammoniaca e GHG negli allevamenti e nella gestione delle deiezioni. R3 Nel nuovo periodo di
--	--

<b>(descrivere i risultati e citare la fonte tra parentesi)</b>	programmazione, rafforzare il sostegno agli investimenti aziendali (TI 4.1.1.) nel comparto zootecnico finalizzati alla riduzione delle emissioni, predisponendo anche idonei strumenti di monitoraggio e valutazione delle (minori) emissioni.
<b>Follow-up realizzato</b>	Si terrà conto della raccomandazione nel prossimo periodo di programmazione compatibilmente con i contenuti del PSN PAC 2021-2027. Si segnalano i due bandi specifici sul tema (DGR 650/2019 e DGR 1942/2019) sostenuti con risorse integrative provenienti dall'Accordo di programma per l'adozione coordinata e congiunta di misure di risanamento per il miglioramento della qualità dell'aria nel Bacino Padano.
<b>Autorità responsabile del follow-up</b>	Autorità di gestione

<b>Risultato della valutazione pertinente per il follow-up (descrivere i risultati e citare la fonte tra parentesi)</b>	CEQ11-FA5A: C2 L'adozione del sistema IRRIFRAME indotto dal TI 10.1.2 determina effetti unitari coerenti ed efficaci in relazione agli obiettivi della FA5A, seppure con impatti ancora limitati sui consumi idrici regionali. Buona anche l'efficienza della misura in termini di risorse impiegate per il risparmio idrico. R2 Sviluppare azioni informative, formative e di cooperazione volte alla diffusione di Sistemi esperti quali strumenti a supporto della gestione aziendale.
<b>Follow-up realizzato</b>	Con il TI 2.1.1 sono sostenuti interventi di consulenza (DGR 1940/2018 ) che prevedono strumenti informatizzati a supporto della gestione aziendale (15 percorsi di consulenza su 18 per introduzione di cruscotti sul Bilancio semplificato, registri trattamenti, sulla redazione di Businessplan). Inoltre con il secondo bando verrà rafforzato l per il TI 2.1.1 il sostegno alle attività di consulenza specifica sul fronte della digitalizzazione.
<b>Autorità responsabile del follow-up</b>	Autorità di gestione

<b>Risultato della valutazione pertinente per il follow-up (descrivere i risultati e citare la fonte tra parentesi)</b>	CEQ08-FA4A: C4 Nell'ambito della M16, il PSR ha promosso l'approccio collettivo e interventi comprensoriali, che risultano maggiormente significativi ed efficaci sotto il profilo ambientale rispetto a quelli singoli o isolati, raggiungendo risultati promettenti ancorché preliminari. R4 Si suggerisce di realizzare specifiche azioni d'informazione sulle attività e i risultati conseguiti dai gruppi di cooperazione ambientale.
<b>Follow-up realizzato</b>	Si richiama il progetto del gruppo di cooperazione ambientale riguardante la cosiddetta Rete regionale per la biodiversità di interesse agrario e alimentare del Veneto "BIONET 2017-2022", che si propone di conservare e di valorizzare le risorse genetiche locali a rischio di estinzione o erosione genetica (DGR. n. 736 del 28/05/2018). BIONET prevede una serie di eventi formativi e informativi; alcune pubblicazioni già realizzate informano sulle attività e sui primi risultati conseguiti.

<b>Autorità responsabile del follow-up</b>	Autorità di gestione
--	----------------------

<b>Risultato della valutazione pertinente per il follow-up (descrivere i risultati e citare la fonte tra parentesi)</b>	CEQ20: C2 Il quadro organizzativo e funzionale per l'attuazione e gestione del PSR è definito. L'AT contribuisce a rafforzare la capacità amministrativa con l'aumento del numero e competenze delle persone impegnate nel PSR, aggiornando e sviluppando i sistemi informativi per la gestione e il monitoraggio e producendo analisi, studi ed elaborazioni utili alle relazioni . R2 Si consiglia di verificare l'esigenza di rafforzare le competenze in materia di appalti pubblici.
<b>Follow-up realizzato</b>	Si tiene conto della raccomandazione e si riportano a conferma i dati della formazione realizzata in materia negli ultimi anni tanto per il personale dell'Autorità di gestione quanto per quello dell'Agenzia veneta per i pagamenti in agricoltura (AVEPA). Nel 2018 si richiamano n. 5 attività formative promosse dalla Regione per 14 giorni/105 ore di docenza con n. 7 partecipanti dell'AdG; AVEPA ha previsto 6 attività formative per 60 ore totali e con 88 partecipanti. Nel 2019 si contano n. 6 attività promosse dalla Regione per 8 giorni/51 ore di docenza con n. 12 partecipanti dell'Adg; AVEPA ha previsto 8 attività formative (di cui 2 ancora da concludersi) per 71 ore totali e con 67 partecipanti già formati e altri 72 iscritti per la partecipazione nel 2020.
<b>Autorità responsabile del follow-up</b>	Autorità di gestione

<b>Risultato della valutazione pertinente per il follow-up (descrivere i risultati e citare la fonte tra parentesi)</b>	CEQ09-FA4B: C3 Effetti verificabili e misurabili degli interventi (impegni a superficie) nella riduzione dei carichi e surplus di azoto e fosforo, soprattutto nelle aree non ordinarie e con l'agricoltura biologica. R3 Nella futura programmazione: confermare e rafforzare ulteriormente il sostegno all'agricoltura biologica; valutare l'opportunità di introdurre Pagamenti Basati sui Risultati Ambientali (PBRA) in alternativa/integrazione degli attuali pagamenti basati sulla gestione ambientale.
<b>Follow-up realizzato</b>	Si terrà conto della raccomandazione nel prossimo periodo di programmazione compatibilmente con i contenuti del futuro PSN –PAC 2021-2027 PAC. La Conferenza regionale dell'agricoltura e dello sviluppo rurale (DGR n. 738 del 28 maggio 2018) “l'agricoltura veneta verso il 2030” ha proposto come Priorità regionale l'“Adottare modelli produttivi agroecologici innovativi per garantire maggiore salubrità dei prodotti e maggior rispetto del benessere animale in un'ottica di valorizzazione delle risorse locali e di sviluppo dell'economia circolare”.
<b>Autorità responsabile del follow-up</b>	Autorità di gestione

<b>Risultato della valutazione pertinente per il follow-up (descrivere i risultati e citare la fonte tra parentesi)</b>	<p>CEQ02-FA1B: C1 La complessa macchina attuativa del PSR in seno all'avvio della Misura 16 ha contribuito ad avviare molteplici iniziative di tipo partenariale in cui sono coinvolte sia le istituzioni della ricerca che le imprese, contribuendo, quindi, all'incremento delle dinamiche di collaborazione tra soggetti. R1 Si suggerisce di realizzare iniziative di confronto e scambio di esperienze tra i partenariati per la condivisione degli approcci e la diffusione dei risultati.</p>
<b>Follow-up realizzato</b>	<p>Si sta provvedendo a rafforzare le azioni già in atto di promozione network tra partenariati nazionali e degli altri stati membri. Tra le attività già promosse: - il 6 e il 7 Febbraio 2018 alcuni GO del PSR del Veneto hanno partecipato al workshop europeo in Francia a Lione; - il 6 giugno 2018 la Regione ha organizzato a Legnaro (PD) il workshop "Far parte del network europeo e nazionale del PEI-AGRI. Opportunità ed impegni per i Gruppi Operativi", per facilitare la partecipazione alla rete del PEI AGRI e ha coinvolto in rete i 18 GO del 1° bando (DGR n.1203/2016). La RRN ha organizzato a Mestre il Workshop "Nuovi prodotti ed efficienza produttiva: i Gruppi Operativi a confronto" dove alcuni GO veneti sono stati messi in rete con i GO nazionali. Nel corso del 2019: - è stato fornito il supporto organizzativo alla RR polacca per un confronto su 6 GO casi studio; - sono stati promossi 2 incontri di confronto AdG PSR/GO su strumenti e procedure del processo di attuazione del PEI.</p>
<b>Autorità responsabile del follow-up</b>	<p>Autorità di gestione</p>

### **3. ASPETTI CHE INCIDONO SUI RISULTATI DEL PROGRAMMA E MISURE ADOTTATE**

#### **3.a) Descrizione delle misure adottate per assicurare la qualità e l'efficacia dell'attuazione del programma**

Le disposizioni adottate per assicurare la qualità e efficacia dell'attuazione del programma sono:

- l'attività di sorveglianza
- il monitoraggio e gestione del Tasso di errore
- l'aggiornamento delle disposizioni regionali in materia di sanzioni e riduzioni degli aiuti
- la Verificabilità e Controllabilità delle Misure
- la gestione degli Aiuti di stato
- la rete di informazione e coordinamento SR2020.
- la pianificazione dei bandi
- le modifiche del PSR
- le procedure di audit.

Inoltre, vengono evidenziati i problemi incontrati nella gestione del programma e le eventuali misure correttive adottate.

#### **L'attività di Sorveglianza**

Nel corso del 2019 il Comitato di Sorveglianza, per affrontare tutte le competenze che sono previste dall'articolo 49 del regolamento (UE) n. 1303/2013 e dall'articolo 74 del regolamento (UE) n. 1305/2013, è stato consultato con riunioni ordinarie nel giorno 12 giugno e con procedure scritte nei giorni 9 marzo e 3 ottobre.

La documentazione relativa alle consultazioni del Comitato di Sorveglianza è consultabile alla pagina web: <http://www.regione.veneto.it/web/agricoltura-e-foreste/comitato-sorveglianza-2014-2020>.

#### Procedura scritta: 9 marzo 2019

Il Comitato di Sorveglianza il giorno 9 marzo 2019 è stato consultato per affrontare i seguenti argomenti all'o.d.g.:

1. Modifica della composizione del Comitato
2. Proposta di modifica del PSR;
3. Consultazione in merito ai criteri di selezione.

La proposta di modifica del PSR ha riguardato:

- l'eliminazione l'ammissibilità dell'IVA per il Tipo di Intervento M07.3.1 Accessibilità alla banda

larga- a seguito della nota della DG REGIO ARES(2018)6657095 del 26/12/2018;

- l'introduzione dei costi semplificati forfetari per il riconoscimento dei costi indiretti al fine di semplificare la rendicontazione e ridurre i relativi oneri burocratici per il Tipo di intervento M02.3.1 Formazione dei consulenti;
- per il Tipo di Intervento M03.2.1 Informazione e promozione sui regimi di qualità dei prodotti agricoli e alimentari, l'introduzione di precisazioni sulla tipologia dei soci delle associazioni di produttori, conformemente all'articolo 16 paragrafo 2 del Regolamento (UE) 1305/2013, con l'aggiunta del Consorzio di tutela, promozione e valorizzazione dei prodotti "Qualità Verificata", a seguito della sua istituzione con l'articolo 5 bis della L.R. 31 maggio 2001, n. 12;
- per il Tipo di Intervento M07.3.1 Accessibilità alla banda larga, l'introduzione, limitatamente ad alcune categorie di costi, della possibilità di ricorrere ai costi semplificati (articolo 67 paragrafo 4 del regolamento (UE) 1303/2013);
- per il Tipo di Intervento M13.1.1 Indennità compensativa in zona montana, la reintroduzione al sostegno del tipo di intervento anche le limitate superfici contermini alla Regione Veneto condotte da alcune aziende con sede in Veneto e non indennizzate dai PSR regionali competenti;
- infine al Capitolo 14.2 Ove pertinente, informazioni sulla complementarità con altri strumenti dell'unione, incluso LIFE - nel paragrafo che descrive l'attuazione della Strategia Nazionale Aree Interne prevista dall'Accordo di Partenariato Italia 2014-2020, si provvede a stralciare alcuni tipi di intervento non coerenti.

La consultazione in merito ai criteri di selezione si è resa necessaria sia per modifiche normative, che per tener conto del ciclone VAIA che nell'ottobre 2018 ha colpito il Veneto in particolare. L'introduzione di un nuovo criterio di selezione è indirizzato a favorire gli investimenti nelle aree colpite dal ciclone per i tipi di intervento M04.3.1 – Infrastrutture viarie silvopastorali, ricomposizione e miglioramento fondiario e servizi in rete, M08.4.1 – Risanamento e ripristino foreste danneggiate da calamità naturali, fitopatie, infestazioni parassitarie e eventi climatici e M08.5.1 – Investimenti per aumentare la resilienza, il pregio ambientale e il potenziale di mitigazione delle foreste.

Inoltre, per il Tipo di intervento M04.4.3- Strutture funzionali all'incremento e valorizzazione della biodiversità naturalistica, azione "Dotazioni necessarie al miglioramento della coesistenza tra le attività agricolo/zootecniche e la fauna selvatica", si sono individuati criteri di selezione pertinenti.

Da ultimo, è stato integrato un criterio di assegnazione per il tipo di intervento 10.1.7- Biodiversità – Allevatori e coltivatori custodi, al fine di evitare possibili distorsioni nell'applicazione del criterio di selezione.

Riunione ordinaria: 12 giugno 2019

Il Comitato di Sorveglianza il giorno 12 giugno 2019 è stato consultato per affrontare i seguenti argomenti all'o.d.g.:

1. Modifica della composizione del Comitato;
2. Relazione Annuale sullo stato di Attuazione, anno 2018;
3. Informazione sulla strategia di informazione e pubblicità (art. 13 del reg. UE 808/2014).

Il CdS ha esaminato lo stato di avanzamento nell'attuazione del PSR, le criticità riscontrate e le attività ed azioni migliorative e correttive intraprese. Il CdS, dopo gli approfondimenti sui contenuti della Relazione Annuale di Attuazione (anno 2018), ha approvato la Relazione.

Al termine dei lavori il Comitato ha discusso alcuni altri temi ed in particolare è stato informato



sull'andamento del tasso di errore.

#### Procedura scritta: 3 ottobre 2019

Il Comitato di Sorveglianza il giorno 3 ottobre 2019 è stato consultato in merito alla Proposta di modifica del PSR che ha riguardato:

- modifica finanziaria: nel quadro della verifica di efficacia, la Decisione di esecuzione della Commissione C(2019) 5864 final del 31 luglio 2019 ha accertato il superamento dei target previsti per le 5 Priorità del quadro di riferimento dell'efficacia dell'attuazione del PSR Veneto, assegnando definitivamente la riserva di performance al Programma. Tuttavia, ha rilevato il raggiungimento del solo livello minimo per uno dei 4 target intermedi previsti per la Priorità 5. Quindi, la DG AGRI della Commissione europea con la nota Ares(2019)5085638 05/08/2019 ha comunicato all'Autorità di Gestione del PSR che, entro tre mesi dalla Decisione, deve proporre di riassegnare l'importo della riserva di efficacia dell'attuazione dalla Priorità 5 del Programma (1.851.905,53 euro di risorse FEASR, per complessivi 4.294.771,64 euro di spesa pubblica) ad altra priorità;
- a tale modifica finanziaria si sono affiancati altri limitati aggiustamenti finanziari tra Priorità del PSR, di entità complessiva pari allo 0,71% della spesa pubblica programmata, in coerenza con il livello di attuazione del Programma;
- si è introdotta la possibilità di proroga di ulteriori due anni degli impegni delle Misure 10 e 11 e, al fine di assicurare la piena copertura finanziaria di tale proroga, si è indicato nella tabella al capitolo 12 del PSR l'eventuale finanziamento integrativo con risorse regionali per 11 milioni di euro, ai sensi dell'articolo 82 del Regolamento (UE) 1305/2013;
- altre modifiche strettamente tecniche hanno riguardato il Tipo di intervento 4.4.3 "Strutture funzionali all'incremento e valorizzazione della biodiversità naturalistica", al quale si sono apportate alcune precisazioni e chiarimenti nella descrizione dei costi ammissibili.

#### Incontro annuale tra la Commissione europea e l'Autorità di Gestione

Come previsto dal regolamento (UE) n. 1303/2013, art.51, in data 5 febbraio 2019 l'Autorità di Gestione del PSR si è riunita, in videoconferenza, con i funzionari della Commissione europea al fine di esaminare i risultati del programma nell'anno di riferimento 2018.

Durante l'incontro sono stati discussi:

1. Risultati dell'attuazione del PSR Veneto 2014-2020 alla luce della relazione annuale di attuazione 2017, in termini di attuazione finanziaria all'ultima dichiarazione di spesa, e di progressi per il raggiungimento degli obiettivi quantificati;
2. Previsioni per il raggiungimento degli obiettivi di performance;
3. Nuova delimitazione delle zone soggette a vincoli naturali;
4. Strumenti finanziari;
5. Stato di attuazione del piano di azione della Regione per la riduzione del tasso di errore;
6. Attività di comunicazione ed informazione sui risultati e il valore aggiunto del sostegno del PSR (risultati ed efficacia di tale attività);
7. Previsioni di nuove modifiche.

Rispetto al primo punto, il Rappresentante della Commissione ha espresso considerazioni positive riguardo lo stato di attuazione della spesa del PSR del Veneto.

La discussione si è concentrata sull'analisi puntuale e dettagliata dell'attuazione delle singole misure del PSR nonché sullo stato di implementazione delle Strategie di Sviluppo Locale (LEADER).

La Commissione ha formulato le proprie raccomandazioni riguardo la corretta compilazione della prossima relazione annuale di attuazione. Deve rispondere in maniera completa e pertinente alle esigenze informative richieste in tema di valutazione, in particolare nei capitoli 2 e 7.

Il punto si è concluso con la raccomandazione rivolta all'AdG di monitorare i progressi compiuti e ad approfondire le tematiche che potrebbero comportare eventuali ritardi in vista del raggiungimento dei target stabiliti.

Sul raggiungimento degli obiettivi di performance, il Rappresentante della Commissione ha invitato la Regione a monitorare attentamente in particolare le operazioni che contribuiscono ai target della priorità 5 che appare come la sola a rischio di non conseguimento entro il 31/12/2018. A riguardo l'Adg ha fornito gli elementi di dettaglio per la lettura delle ragioni che portano al mancato raggiungimento nel conseguimento degli obiettivi di performance della Priorità 5.

L'AdG segnala altresì che calcolare i Target al 2023 per la Priorità 4 basandosi sul dato dell'anno di picco registrato durante la programmazione pone la questione del suo confronto con un dato di target obiettivo calcolato su tutte le superfici regionali interessate dagli impegni agroambientali indicato al capitolo 7 del PSR.

Sulla revisione delle aree soggette a svantaggio naturale i servizi della Commissione prendono atto dello stato dell'arte ed invitano a completare quanto prima il processo di revisione.

Segue l'illustrazione da parte dell'Adg della situazione relativa all'introduzione degli strumenti finanziari.

L'Adg ne riassume le tappe salienti, partendo dal 16 febbraio 2017, data in cui è stato avviato il confronto con il FEI per la definizione dei contenuti del Funding Agreement Regione Veneto-FEI, e fornisce gli aggiornamenti. Tappa ultima in corso di realizzazione è la firma degli accordi operativi di garanzia tra FEI e intermediari finanziari prevista nel primo trimestre del 2019.

Sullo stato di attuazione del piano di azione per la riduzione del tasso di errore, l'Autorità di Gestione e l'Organismo pagatore sono stati invitati a monitorare attentamente il proprio sistema di controlli al fine di assicurarne l'efficacia e l'efficienza, e di ridurre il tasso di errore e, se del caso, a prendere tutte le iniziative necessarie per migliorare l'efficacia del sistema di controllo dell'Organismo Pagatore.

Sono quindi state descritte le attività di comunicazione ed informazione attuate dall'AdG sui risultati e il valore aggiunto del sostegno del PSR (risultati ed efficacia di tale attività).

Sul finire dell'incontro l'AdG ha descritto i contenuti delle modifiche del PSR in fase di elaborazione e ha annunciato la convocazione del Comitato di Sorveglianza per la raccolta del suo parere.

## **Il monitoraggio e gestione del Tasso di errore**

La Dichiarazione di Gestione (MD) e le statistiche dei controlli.

Nell'ambito della Dichiarazione di Gestione (Management Declaration, MD), che il Direttore dell'Organismo Pagatore è tenuto a sottoscrivere ed inviare annualmente alla Commissione Europea, sono

indicati anche i tassi di errore per i regimi di aiuto aggregati a livello di universo FEASR e FEAGA, e ulteriormente per i settori nell'ambito del SIGC e -non SIGC.

I tassi di errore sono calcolati in base alla differenza tra l'importo richiesto e l'importo a cui il beneficiario ha avuto diritto prima dell'applicazione di sanzioni in esito ai controlli in loco in base ad un campione aleatorio.

Il tasso di errore riportato nella MD 2019 per il regime di aiuto aggregato a livello di universo FEASR SIGC è diminuito dal 3,86% al 2,38%.

Il tasso di errore, costantemente in diminuzione negli ultimi anni, è di poco superiore alla soglia di tolleranza del 2%, ed è la diretta conseguenza del buon esito delle azioni correttive messe in campo dall'AVEPA negli ultimi anni.

Per la campagna 2019 verrà è stata eseguita un'analisi dei dati dei controlli in loco al fine di verificare se le domande sulle quali sono state rilevate irregolarità a seguito dei controlli sono maggiormente concentrate presso alcuni uffici zionali dei soggetti delegati CAA. Ciò allo scopo identificare e mappare gli uffici CAA che necessitano di un'attività di formazione più mirata e capillare rispetto agli altri.

Per l'universo FEASR-non SIGC il tasso di errore, che l'anno precedente aveva subito un incremento dovuto in modo preponderante alle riduzioni applicate sulla misura 4 (4.1.1 Investimenti nelle aziende e 4.2.1 Investimenti nella trasformazione dei prodotti agricoli), è tornato ad assestarsi ai livelli di 2 anni fa quando era pari a 0,076%.

#### Incontro annuale di verifica tra l'Autorità di Gestione e l'Organismo Pagatore AVEPA

L'incontro tecnico, fissato tra le parti, è stato convocato per il giorno 19 febbraio 2020, riportante il seguente ordine del giorno:

- andamento dei controlli a superficie effettuati per l'anno 2019,
- verifica delle infrazioni più ricorrenti e/o gravi rilevate nell'anno 2018 e 2019,
- elaborazioni e successiva proposta di possibili misure/azioni correttive,
- varie ed eventuali.

Nell'incontro sono state considerate le elaborazioni dell'Organismo pagatore riguardanti principalmente le misure M10, M11 e M13, con particolare riferimento a: tipologia e entità delle infrazioni rilevate, numero di aziende sottoposte a controlli in loco, distribuzione dei controlli per l'anno di campagna, casistiche di decadenza totale dell'aiuto.

In risposta alle evidenze emerse, sono stati concordati i seguenti indirizzi:

- l'invio di una lettera di richiesta chiarimenti attinenti l'agricoltura biologica da Avepa a Direzione Agroalimentare e Agroambiente;
- la convocazione di un incontro con i Consorzi capofila dei progetti 16.5, per segnalare l'opportunità di divulgare agli agricoltori informazioni sulla corretta gestione delle superfici;
- lo sviluppo di alcune funzionalità del software Ric: Direzione Agroambiente verificherà la possibilità di inserire warning per allertare laddove gli impegni collegati alla concimazione non siano correttamente compilati;
- si farà tesoro degli esiti controlli effettuati al 5° anno (soprattutto per 10.1.3 e 10.1.4) per l'elaborazione degli interventi nella programmazione 2021-2027.

## **Disposizioni regionali in materia di sanzioni e riduzioni degli aiuti**

Nel 2019 sono state aggiornate le disposizioni regionali in materia di sanzioni e riduzioni degli aiuti dovute ad inadempienze dei beneficiari. Gli aggiornamenti hanno riguardato l'inserimento di disposizioni per i tipi di intervento di recente attivazione nell'ambito delle misure M2, M4 e M16 (con decreto n. 88 del 6/12/2019), e modifiche o integrazioni che si sono rese necessarie per le esistenti disposizioni (Decreti n. 55 e 56 del 04/07/2019, n. 24 del 26/02/2019 e n. 90 del 20/12/2019).

## **La Verificabilità e Controllabilità delle Misure**

L'Autorità di gestione e l'Organismo Pagatore, ai sensi dell'art. 62 del Reg.(UE) 1305/13, valutano congiuntamente la verificabilità e controllabilità delle misure (di seguito VCM) anche nel corso dell'attuazione del programma di sviluppo rurale.

L'analisi delle condizioni di verificabilità e controllabilità delle linee guida misure, dei bandi di finanziamento e dei criteri di selezione è condotta attraverso uno scambio continuo di informazioni con l'organismo pagatore AVEPA. L'analisi è indirizzata alla valutazione della presenza di rischi di errore, al fine di predisporre azioni correttive e, se del caso, alla riformulazione dei testi.

Nel corso del 2019 l'attività di analisi della verificabilità e controllabilità si è concentrata sulle proposte di modifica dei criteri di selezione previsti per l'attuazione del PSR.

Per i criteri di selezione previsti per il PSR si è provveduto ad un aggiornamento degli stessi ed alla revisione del Testo Unico approvato nel 2016, in particolare per l'inserimento di investimenti relativi alle *“Dotazioni necessarie al miglioramento della coesistenza tra le attività agricolo/zootecniche e la fauna selvatica”* nell'ambito del Tipo di intervento 4.4.3. L'analisi della verificabilità e controllabilità dei criteri si è svolta attraverso interscambio tra Autorità di Gestione e Organismo Pagatore. In sede di Comitato di Sorveglianza non sono state apportate ulteriori revisioni.

Nel 2019 i GAL non hanno presentato proposte di aggiornamento dei criteri di selezione e non sono emerse problematiche per l'applicazione dei criteri di selezione integrativi dei GAL finora utilizzati.

## **La gestione degli Aiuti di stato**

Anche nel corso del 2019 l'Autorità di Gestione ha monitorato e verificato la compatibilità e legittimità delle misure del PSR sotto il profilo delle regole sugli aiuti di stato.

L'attività di verifica e controllo riguarda sia la fase di programmazione delle misure di aiuto, in occasione delle modifiche del PSR, che di attuazione delle stesse.

Per la fase di attuazione delle misure di aiuto che sono qualificate come regimi di aiuto di Stato l'Autorità di Gestione ha reso disponibili ad AVEPA delle funzioni di cooperazione applicativa tra il software gestionale del PSR e i registri nazionali degli aiuti di Stato. Tali strumenti agevolano i controlli circa il rispetto delle regole sugli aiuti di stato da parte delle aziende richiedenti e facilitano la registrazione delle concessioni nei registri nazionali degli aiuti di Stato.

## **La rete di informazione e coordinamento SR2020**

L'AdG assicura il coordinamento con i centri decisionali apicali dell'Amministrazione, anche ai fini della programmazione regionale unitaria dei fondi SIE. Per lo svolgimento delle proprie funzioni, l'AdG si avvale delle Direzioni competenti per le misure, in relazione al quadro organizzativo regionale definito dalle DGR n. 802/2016, 803/2016 e n. 1371/2017 e, in particolare, dal Decreto del Direttore dell'Area sviluppo economico n. 1 del 19 gennaio 2017, come modificato, da ultimo, dal decreto del Direttore della Direzione AdG FEASR e Foreste n. 54 del 2 luglio 2019, anche attraverso la Rete SR2020 di informazione e coordinamento nell'ambito delle suddette strutture. Si avvale inoltre dell'UO Sistema informativo sviluppo economico e della Direzione ICT e Agenda digitale, per lo sviluppo del Sistema Informativo, nonché di ulteriori strutture regionali in relazione alle specifiche competenze (ad es.: Direzione Turismo).

In particolare, la Rete SR2020 rappresenta lo strumento di informazione, comunicazione e coordinamento che ha assicurato, sia nella fase di avvio che di attuazione della programmazione 2014-2020, il miglioramento dell'efficacia dell'azione svolta complessivamente dalle strutture che operano nella gestione del PSR, per quanto riguarda la condivisione del quadro complessivo delle strategie e degli obiettivi UE e dei correlati regolamenti e documenti attuativi ed il coordinamento generale ed operativo delle conseguenti attività e lavori, oltre che l'informazione diffusa, condivisa e tempestiva nell'ambito delle strutture e delle figure direttamente interessate dal PSR (direttori e referenti di misura).

Tale strumento ha mantenuto una particolare valenza anche nel corso del 2019, ai fini del coordinamento della comunicazione e delle informazioni relative all'attuazione del Programma. Sono state diffuse n. 34 Segnalazioni alla Rete, che hanno raggiunto, con ogni singolo invio, n. 56 operatori regionali. La segnalazione è finalizzata a scopi prettamente operativi e "di servizio", per assicurare il costante e tempestivo aggiornamento e le necessarie anticipazioni relative ai lavori di attuazione del PSR, con riguardo alla stesura dei bandi, all'aggiornamento delle disposizioni attuative, alle novità sulle normative e regolamenti riguardanti la politica di sviluppo rurale.

## **La pianificazione dei bandi**

La Regione del Veneto si è dotata di un Piano pluriennale di attivazione dei bandi che è stato assunto dalla Giunta Regionale nell'aprile 2016 (DGR n. 400/2016) e successivamente aggiornato annualmente. L'ultima modifica del piano è stata approvata con DGR n.149 del 14/2/2020.

Il Piano pluriennale di attivazione dei bandi è stato definito in base ai seguenti elementi e vincoli:

- delle risorse impegnate rispetto alla spesa programmata dal PSR per la Focus area e la Misura;
- dei trascinamenti accertati per impegni finanziari dalla programmazione 2007-2013;
- degli effettivi tempi necessari alla realizzazione delle iniziative finanziate;
- del diversificato interesse manifestato dagli operatori per ciascun tipo di intervento;
- di situazioni di complessità gestionale registrate su alcuni tipi di intervento.

## **Le modifiche del PSR**

Ad inizio anno 2019 si è dato avvio alla procedura per di modifica non sostanziale del PSR per le ragioni di seguito descritte.

Con nota ARES(2018)6657095 del 26/12/2018 la DG REGIO della Commissione europea ha chiarito che l'IVA per il Tipo di intervento 7.3.1 "Accessibilità alla banda larga" non è ammissibile. Sempre con riferimento allo stesso Tipo di intervento, in conseguenza dell'approvazione delle Linee guida nazionali sulla rendicontazione delle spese relative al Grande progetto banda ultralarga e nell'ottica della semplificazione, si è proposto di utilizzare costi semplificati per il riconoscimento di alcune voci di costo.

Costi semplificati nella forma di somme forfettarie sono stati introdotti anche per il riconoscimento dei costi indiretti sostenuti dai beneficiari del tipo di intervento 2.3.1 "Formazione dei consulenti".

Altre modifiche hanno riguardato le condizioni di ammissibilità previste per: il Tipo di Intervento 3.2.1 "Informazione e promozione sui regimi di qualità dei prodotti agricoli e alimentari", per il quale si è ritenuto di ammettere ai benefici il Consorzio di tutela dei prodotti "Qualità Verificata" come istituito con l'articolo 5 bis della L.R. 31 maggio 2001, n. 12; il Tipo di intervento 13.1.1 "Indennità compensativa in zona montana" per il quale si è reso necessario correggere un refuso al fine di reintrodurre all'ammissibilità dei contributi le limitate superfici contermini alla Regione Veneto condotte da alcune aziende con sede in Veneto.

Infine sono state apportate correzioni ed eliminate incoerenze nell'ambito delle regole di complementarità e demarcazione previste al capitolo 14 del PSR.

Il negoziato con i servizi della Commissione si è concluso favorevolmente con l'approvazione avvenuta con decisione di esecuzione della Commissione Europea C(2019) 3170 final del 17 aprile 2019.

Nel corso del 2019 si è proceduto ad una ulteriore ed articolata modifica del PSR, collegata in particolare alla riassegnazione dell'importo della riserva di efficacia dell'attuazione dalla Priorità 5.

La Commissione, con propria decisione C(2019) 5864 final del 31 luglio 2019, ha infatti accertato il superamento dei target previsti per le 5 Priorità del quadro di riferimento dell'efficacia dell'attuazione del PSR Veneto, assegnando definitivamente la riserva di performance al Programma e rilevando il non completo conseguimento per uno dei 4 target intermedi previsti per la Priorità 5. Si è provveduto, quindi, all'assegnazione della riserva della Priorità 5 alla Priorità 4 del Programma.

La modifica, per dare pieno seguito alla Decisione della Commissione, ha comportato anche la necessità di adottare limitati aggiustamenti finanziari tra Priorità del PSR, di entità complessiva pari allo 0,71% della spesa pubblica programmata, su alcune Misure e Focus area in coerenza con il livello di attuazione del Programma. Gli spostamenti di risorse sono stati orientati al sostegno della Misura 10 "Pagamenti agro-climatico-ambientali" nella Priorità 4 e all'introduzione di minime compensazioni tra focus area nelle Misure 2 "Servizi di consulenza, di sostituzione e di assistenza alla gestione delle aziende agricole", 4 "Investimenti in immobilizzazioni materiali", 8 "Investimenti nello sviluppo delle aree forestali e nel miglioramento della redditività delle foreste" e 16 "Cooperazione".

Oltre a ciò, come consentito dagli articoli 28 e 29 del Regolamento (UE) 1305/2013, è stata introdotta la possibilità di proroga di ulteriori due anni degli impegni delle Misure 10 e 11 e, al fine di assicurare la piena copertura finanziaria di tale proroga, è stato indicato nella tabella al capitolo 12 del PSR l'eventuale

finanziamento integrativo con risorse regionali per 11 milioni di euro, ai sensi dell'articolo 82 del Regolamento (UE) 1305/2013.

Tali modifiche hanno comportato il coerente aggiornamento di altri capitoli del PSR: è stato, pertanto, modificato il piano degli indicatori (capitolo 11 del PSR) e il quadro di riferimento dei risultati (capitolo 7 del PSR).

Al capitolo 8 del PSR sono state, infine, apportate le puntuali correzioni ai riferimenti sulla durata degli impegni previsti per consentire la proroga degli impegni per le misure 10 e 11.

Altre modifiche del PSR sono state introdotte per correggere alcuni refusi, risolvere alcune contraddizioni letterali interne e integrare alcune descrizioni carenti nel testo del Programma, come emersi con gli approfondimenti compiuti sulle singole Misure per la predisposizione dei relativi bandi.

Rientrano in questo genere di motivazioni:

- alcune modifiche strettamente tecniche riguardanti il Tipo di intervento 4.4.3 “Strutture funzionali all’incremento e valorizzazione della biodiversità naturalistica”, al quale si apportano alcune precisazioni e chiarimenti nella descrizione dei costi ammissibili;
- l’aggiornamento nel capitolo 13 del PSR, alcuni riferimenti formali ai regimi di aiuti di stato applicabili per l’attuazione della misura 2.

L'Autorità di gestione del programma tramite procedura scritta, ha presentato al Comitato di Sorveglianza le modifiche proposte al PSR 2014-2020 al fine di acquisirne il relativo parere. In data 22 ottobre 2019 si è conclusa la procedura di consultazione, con il parere favorevole del Comitato alle modifiche proposte.

Il negoziato con i servizi della Commissione si è concluso favorevolmente con l’approvazione avvenuta con decisione di esecuzione della Commissione Europea C(2019) 9226 final del 16 dicembre 2019.

### **Le procedure di audit**

Nel corso del 2019 la Direzione generale dell'Agricoltura e dello sviluppo rurale (DG AGRI) ha avviato una procedura di audit di conformità a norma dell'articolo 47 del regolamento (UE) n. 1306/2013 intesa a verificare se i sistemi di gestione, controllo e sanzioni attuati in Italia in relazione alle misure di sviluppo rurale (popolazione FEASR non SIGC) sono conformi alle disposizioni della normativa pertinente dell'Unione europea.

La verifica ha avuto per oggetto la spesa relativa agli esercizi 2017, 2018 e 2019.

L'audit ha riguardato in particolare sul lavoro svolto dall'organismo di certificazione.

L'indagine non è conclusa in quanto si è in attesa della ricezione degli esiti.

### **I problemi incontrati nella gestione del programma e le eventuali misure correttive adottate**

#### **M07.3.1: Governance “lunga” del grande progetto BUL e complessità attuativa**

Il tipo di intervento M07.3.1 è stato attivato mediante convenzione siglata nel 2016 con il Ministero dello Sviluppo Economico (MISE), Autorità nazionale incaricata dal Governo dell’attuazione del Grande Progetto BUL. Il MISE risulta quindi essere il beneficiario. Il MISE per l’attuazione del progetto si avvale di Infratel

SPA, società in house, che assicura il supporto tecnico operativo necessario.

Il monitoraggio dell'avanzamento del progetto a livello Veneto è affidato ad un Comitato nel quale è presente anche l'AdG del PSR. Complessità e dimensione del progetto, oltre il turn over dei referenti amministrativi e tecnici presso il MISE e presso INFRATEL, determinano inerzie e tempi lunghi nella disponibilità di informazioni sull'avanzamento dell'attuazione.

Tra le principali criticità emerse, si rilevano:

- problematiche nel rilascio delle autorizzazioni da parte di Consorzi di Bonifica, ANAS, Autostrade, Rete Ferroviaria, Sovrintendenza ai Beni Ambientali e altri enti locali che stanno rallentando l'avvio dei cantieri;
- ritardi di progettazione ed esecuzione da parte del concessionario;
- mancato riconoscimento dell'IVA quale spesa ammessa al contributo dei fondi SIE e contenzioso in corso alla Corte di Giustizia Europea. Il 26 dicembre 2018 con la nota Ares(2018)6657095, la DG REGIO ha comunicato al MISE la non ammissibilità all'aiuto dei Fondi SIE del costo dell'IVA sostenuta dal grande progetto BUL;
- verifiche aggiuntive su n. 21 comuni "sospesi" perché già raggiunti dalla fibra (neri over 95%) oppure con meno di 25 unità immobiliari da servire.

A seguito delle attività di analisi svolte da Infratel sulla base della progettazione definitiva ed esecutiva prodotta da Open Fiber, società che si è aggiudicata la concessione per la costruzione e la gestione della rete, è attualmente in corso di approvazione una modifica del Piano Tecnico per tener conto della presenza di aree nere o di case sparse non considerate nel piano iniziale.

Nel corso delle sedute del Comitato svolte nella seconda parte del 2019 e nei primi mesi del 2020 si è accertata che la modifica del Piano Tecnico pone la necessità della proroga del termine del 31/12/2020, previsto dalla convenzione originaria (2016) per il completamento dei lavori, al 31/12/2022 e della modifica della convenzione per esplicitare la non ammissibilità al rimborso del PSR 2014-2020 della spesa per IVA.

#### **M04: Strumenti finanziari: eccessiva lunghezza dei tempi e burocratizzazione del gestore del Fondo**

Il PSR Veneto, sulla base della valutazione ex ante, ha previsto l'attivazione di un Fondo di garanzia, avvalendosi della possibilità consentita dal Regolamento (UE) 1303/2013 di affidarne la gestione alla BEI tramite il FEI.

L'avvio della messa a punto dello strumento risale al 2016, la convenzione per l'affidamento è stata sottoscritta il 2017 e nel corso del 2018 si è svolto il bando per la raccolta delle manifestazioni di interesse da parte degli istituti di credito. Nel corso del 2019 4 Istituti selezionati hanno sottoscritto la convenzione operativa con il FEI: ICCREA-BCC, Monte dei Paschi di Siena, CREDEM e CREVAL.

Solo alla fine del 2019 sono state approvate e finanziate le prime due richieste di prestito per complessivi 260.000,00 euro, garantite dalla garanzia PSR. Richieste di prestiti garantiti per ulteriori 1.650.000,00 euro sono state istruite nei primi mesi del 2020.

#### **M10 e M11: sesto anno d'impegno. Avanzamento del PSR e prospettive di transizione**



Con il 2019 il PSR Veneto è entrato nella fase finale della sua attuazione, con il quasi completo utilizzo delle risorse programmate per numerosi tipi di intervento. In particolare, per gran parte degli impegni assunti a valere delle Misure 10 e 11 è stato completato il 5 anno, al fine di consolidare i risultati ambientali si è proceduto a fine 2019 alla modifica del PSR per introdurre la possibilità di proroga degli impegni per ulteriori due anni.

Ottenuta l'approvazione della modifica del PSR, nella primavera del 2020 si è proceduto a informare i beneficiari e ad attivare i bandi per la presentazione delle corrispondenti domande di conferma al sesto anno di impegno. I bandi hanno registrato l'adesione pressoché totale dei beneficiari.

Si attende il perfezionamento della proposta dei Regolamenti per la transizione per decidere l'eventuale ulteriore prosecuzione degli impegni per il 2021.

#### **M04 fa 5A: Complessità dell'attuazione dell'articolo 46 in materia di risparmio idrico nell'irrigazione e difficoltà di reperire esempi applicativi**

La messa a punto del bando per la selezione dei progetti delle aziende agricole per il più efficiente utilizzo dell'acqua a fini irrigui (focus area 5 A) ha richiesto tempi più lunghi del previsto e solo nell'estate del 2019, a seguito del bando, è stato possibile finanziare 332 progetti.

Come previsto, a fine 2019 si è proceduto all'attivazione di un secondo bando pubblico che a giugno 2020 ha raccolto ulteriori 304 domande di sostegno attualmente in corso di istruttoria.

I due bandi hanno confermato che le stime originarie in termini di costo medio dell'investimento per ettaro erano state sovrastimate e il risultato, in termini di superficie agricola che fruisce di sistemi irrigui più efficienti, supera notevolmente l'obiettivo iniziale.

#### **M19: rigidità posta alla gestione da parte dei GAL al fine di assicurare tempestivo avanzamento dell'attuazione sincrono con il PSR complessivo**

L'attuazione a fine 2019 del tipo di intervento M19.3.1 "Sostegno alla preparazione e realizzazione delle attività di cooperazione del GAL" ha messo in luce il ritardo generalizzato che la Misura 19 sconta nella gran parte dei PSR. Il PSR Veneto (già nella Programmazione 2007-2013), e qualche altro PSR, ha scelto di:

- concentrare i GAL sulle attività di regia strategica dell'attuazione del Piano di Sviluppo Locale, proponendo loro di affidare all'Amministrazione regionale le attività non discrezionali di raccolta e gestione burocratica delle domande di sostegno,
- definire già nella fase di predisposizione del PSR i tipi di intervento richiesti dai futuri candidati GAL e così preventivamente apprestare la loro configurazione in coerenza ai Regolamenti (UE) 1303/2013 e 1305/2013 e alla pertinente normativa europea sugli aiuti di stato.

Queste due scelte hanno consentito una tempistica di attuazione della Misura 19 coerente a quella delle altre Misure del PSR.

Si ritiene importante sottolineare questi aspetti al fine della più efficace definizione della disciplina dello

sviluppo locale nelle zone rurali tramite il cosiddetto CLLD.

### Azione complementare del PSR alla Strategia Nazionale per le Aree Interne

L'azione complementare del PSR del Veneto trova la maggiore criticità nel ritardo accumulato a causa dei tempi lunghi richiesti per l'approvazione dei documenti strategici proposti delle Aree interne selezionate da parte del Comitato Tecnico Nazionale.

Per superare questa criticità, l'AdG del PSR ha attuato un'azione di accompagnamento delle 4 Aree selezionate in Veneto che sono riuscite a definire i Tipi di intervento del PSR coerenti alla Strategia nei primi mesi del 2019 e a consentire l'adozione dei relativi bandi nell'estate 2019.

A marzo 2020 è stata completata l'istruttoria delle domande di sostegno e sono state selezionate e finanziate le operazioni che fruiscono del sostegno del PSR.

### 3.b) Meccanismi di attuazione di qualità ed efficienti

Opzioni semplificate in materia di costi (SCO)<sup>1</sup>, approssimazione calcolata automaticamente

	Dotazione finanziaria complessiva del PSR [FEASR]	[%] di copertura SCO prevista rispetto alla dotazione complessiva del PSR <sup>2</sup>	[%] di spesa sostenuta attraverso le SCO rispetto alla dotazione complessiva del PSR (cumulativa) <sup>3</sup>
Metodi specifici relativi ai fondi (articolo 67, paragrafo 5, lettera e), dell'RDC)	504.084.000,00	41,49	28,71

<sup>1</sup> Le opzioni semplificate in materia di costi si intendono come costi unitari/tassi forfettari/somme forfettarie (articolo 67, paragrafo 5 dell'RDC), inclusi i metodi specifici relativi al FEASR di cui alla lettera e) di tale articolo, quali somme forfettarie per l'avviamento di imprese, pagamenti a tassi forfettari a favore di organizzazioni di produttori e costi unitari connessi ad animali e superfici.

<sup>2</sup> Calcolata automaticamente in base alle misure 06, 09, 10, 11, 12, 13, 14, 15 e 18 della versione del programma

<sup>3</sup> Calcolata automaticamente in base alle misure 06, 09, 10, 11, 12, 13, 14, 15 e 18 delle dichiarazioni di spesa

Opzioni semplificate in materia di costi (SCO), in base a dati dettagliati specifici degli Stati membri [dato facoltativo]

	Dotazione finanziaria complessiva del PSR [FEASR]	[%] di copertura SCO prevista rispetto alla dotazione complessiva del PSR	[%] di spesa sostenuta attraverso le SCO rispetto alla dotazione complessiva del PSR (cumulativa)
Totale (articolo 67, paragrafo 1, lettere b), c) e d) e articolo 67, paragrafo 5, lettera e), dell'RDC)	504.084.000,00		
Metodi specifici relativi ai fondi (articolo 67, paragrafo 5, lettera e), dell'RDC)	504.084.000,00		

Gestione elettronica per i beneficiari [dato facoltativo]

	[%] di finanziamento del FEASR	[%] delle operazioni interessate
Domanda di sostegno	100,00	100,00
Richieste di pagamento	100,00	100,00
Controlli e conformità		
Monitoraggio e comunicazione all'autorità di gestione/organismo pagatore		

Termini medi per la ricezione dei pagamenti da parte dei beneficiari [dato facoltativo]

[Giorni] Se pertinente, termine dei pagamenti dello Stato membro a favore dei beneficiari	[Giorni] Tempo medio per i pagamenti ai beneficiari	Osservazioni
	120	

## **4. AZIONI ADOTTATE PER ATTUARE L'ASSISTENZA TECNICA E I REQUISITI DI PUBBLICITÀ DEL PROGRAMMA**

### **4.a) Azioni intraprese e lo stato di avanzamento per quanto riguarda l'istituzione della RRN e l'attuazione del suo piano d'azione**

4.a1) Azioni intraprese e stato di avanzamento per quanto riguarda l'istituzione della RRN (struttura di governance e unità di sostegno della rete)

Le azioni intraprese, l'attuazione del Piano di Azione e lo stato di avanzamento della RRN, sono contenuti nella Relazione annuale del Programma Rete Rurale Nazionale 2014-2020, la cui Autorità di Gestione è il Ministero delle Politiche agricole, alimentari e Forestali - Direzione Generale Sviluppo Rurale.

4.a2) Azioni intraprese e stato di avanzamento per quanto riguarda l'attuazione del piano d'azione

L'AdG e i responsabili di misura della Regione del Veneto partecipano alle attività della Rete rurale nazionale (RRN) in maniera costante, nell'ambito del relativo Piano annuale delle attività, intervenendo, anche nel 2019, a diverse iniziative, incontri e lavori organizzati dalla RRN, con riferimento particolare alle seguenti:

- Comitato di sorveglianza e attività del PSRN
- Comitato di sorveglianza del Programma di attività della Rete rurale nazionale (RRN)
- adesione e partecipazione ai lavori del Comitato di coordinamento delle attività di comunicazione
- cooperazione alla raccolta di "casi di interesse" del PSR per la produzione della pubblicazione nazionale "Sviluppo rurale: tutta un'altra storia" e del video di presentazione
- intervento di presentazione al workshop "Valutare la comunicazione dei PSR: esperienze e prospettive" (Roma, 22 novembre 2019)
- partecipazione all'attività di monitoraggio e valutazione della comunicazione del PSR
- incontri di coordinamento tecnico e operativo sulla Banda Ultra Larga
- partecipazione all'incontro organizzato da Reteleader "Misura 19: stato dell'arte, criticità e buone pratiche" - Roma 11 aprile 2019
- partecipazione ai Tavoli Tecnici "Migliorare l'attuazione della misura 19 nella programmazione 2014-2020" organizzati da Reteleader (Roma, 5 giugno 2019).
- partecipazione al Seminario organizzato da Reteleader "Leader strumento per la promozione di un'economia collaborativa e di comunità" - Castel del Giudice (IS) (9-11 dicembre 2019)
- predisposizione di report e questionari relativi allo stato di avanzamento procedurale e finanziario della misura M19 e delle strategie di sviluppo locale dei GALpartecipazione alla riunione del Comitato editoriale portale INNOVARURALE (8 febbraio 2019)
- partecipazione alle riunioni sulla Misura 2 in videoconferenza con ISMEA, MIPAAF e altre Regioni c/o ISMEA e in videoconferenza (18 giugno 2019 e 4 novembre 2019)
- partecipazione al workshop di approfondimento sull'AKIS con la DG-AGRI (Inge Van Oost) nell'ambito del 24th European seminar on extension and education, svoltosi ad Acireale (CT) dal 19 al 21 giugno 2019
- Lavori del Comitato Editoriale Portale INNOVARURALE (settembre 2019)
- incontro con una delegazione polacca composta da rappresentanti dell'AdG, Organismo pagatore, Rete rurale nazionale polacca e consulenti, interessati al tema dei G.O. e dell'innovazione finanziati

con il PSR Veneto (8, 9 e 11 ottobre 2019)

- partecipazione all'incontro con i rappresentanti del CREA-PB, incaricato dalla Commissione Europea-DG AGRI di realizzare uno studio denominato "Evaluation of the CAPs impact on knowledge and advisory activities" (AGRI 2019-0258) (18 e 19 dicembre 2019)
- partecipazione e intervento al seminario "Il percorso normativo in agricoltura biologica: verso una PAC più ambiziosa?" tenutosi a Bologna e Imola (03/10/2019).

Il raccordo tra AdG e RRN si è sviluppato anche attraverso altre iniziative:

- la segnalazione alla Postazione regionale della RRN di notizie e aggiornamenti sull'attuazione del PSR Veneto, ai fini della diffusione a livello nazionale, in particolare attraverso la segnalazione di notizie relative al PSR Veneto, l'invio del notiziario interno della Rete SR2020, articoli di approfondimento redatti congiuntamente per il portale della RRN, la condivisione e il rilancio di news prodotte dalla RRN nella newsletter PSR Veneto
- la costante collaborazione con la Postazione regionale della Rete rurale nazionale, presso il CREA di Padova, anche attraverso appositi contatti, scambi di informazioni, inviti a comitati e incontri di coordinamento; tale collaborazione ha consentito di produrre anche alcuni interventi pubblicati in Pianetapsr.
- partecipazione all'incontro con GAL Prealpi e Dolomiti e postazione regionale RRN, relativo al formulario predisposto dalla RRN per monitorare l'attività dei GO finanziati con TI 16.1.1 - Sedico 1 marzo 2019

#### **4.b) Misure adottate per dare adeguata pubblicità al programma (articolo 13 del regolamento di esecuzione (UE) n. 808/2014 della Commissione)**

##### **Esecuzione del servizio di sviluppo e attuazione del Piano di comunicazione del PSR**

Nel 2019 l'Autorità di gestione ha consolidato l'esecuzione del servizio di sviluppo e attuazione del Piano di comunicazione del PSR, a seguito dell'aggiudicazione all'Agenzia di comunicazione Pomilio Blumm di Pescara avvenuta con decreto della Direzione AdG FEASR Parchi e Foreste n. 27 del 15 febbraio 2017.

Il Piano di Comunicazione si articola nelle seguenti 9 Aree di attività:

A1 - Progettazione e pianificazione

A2 - Coordinamento e attuazione del Piano di comunicazione

A3 - Monitoraggio, risultati e impatti del Piano di comunicazione

A4 - Strategia web e social media

A5 - Campagne pubblicitarie

A6 - Pubblicazioni e materiali

A7 - Ufficio stampa e pubbliche relazioni

A8 - Eventi, incontri e seminari

## A9 - Produzione materiali multimediali e audiovisivi

Per ciascuna area sono previsti specifici output da realizzare in base al Piano di attività annuale ed al relativo cronoprogramma.

Sulla base del Piano di comunicazione (PdC) e del relativo Piano annuale (PdA 2019), approvati con Decreto del Direttore della Direzione AdG FEASR e Foreste n. 32 del 4 aprile 2019, l'attività di pianificazione, coordinamento e controllo sul servizio affidato all'Agenzia Pomilio Blumm ha riguardato le iniziative previste per il 2019, anche attraverso gli appositi incontri di coordinamento mensile con l'Agenzia (n. 12) e la produzione dei relativi output,

Gli **output realizzati al termine del 2019** sono stati n. **131,85**, tra i quali si evidenziano, in particolare:

- il Report annuale delle attività realizzate 2018 e relativa Relazione annuale di monitoraggio;
- le interviste ai beneficiari del PSR e le relative schede tecniche (n. 45) per l'implementazione del database "buone pratiche" del PdC;
- la fornitura di n. 100 foto ad integrazione del database immagini;
- lo svolgimento di un'indagine di valutazione intermedia dei risultati del Pdc e di n.3 indagini specifiche su strumenti di comunicazione del Piano (newsletter, sito, social media)
- la realizzazione di campagne di *digital marketing* (n. 3) sui canali social (Facebook e Twitter);
- azioni di posizionamento e ottimizzazione dei motori di ricerca (n. 5);
- la realizzazione di campagne pubblicitarie rivolte a cittadinanza, beneficiari e potenziali beneficiari (n. 5) a supporto delle diverse iniziative ed eventi del PdC;
- l'organizzazione di incontri con il partenariato (n. 2), in particolare: seminario di apertura della Conferenza Regionale dell'Agricoltura e dello sviluppo rurale (21/06/2019) e incontro di partenariato dedicato ai risultati ed effetti del PSR nella prospettiva della PAC (29/11/2019)
- l'organizzazione delle riunioni del Comitato di Sorveglianza (n. 2)
- evento promozionali rivolti alla cittadinanza, articolati in particolare in un Concorso di Idee per studenti degli Istituti Agrari del Veneto e un Concorso per bambini ("Agricoltura che avventura!")
- l'attività quotidiana di animazione dei canali social (Facebook, Twitter e Instagram);
- l'aggiornamento continuativo del sito web [www.psrveneto.it](http://www.psrveneto.it) con l'implementazione anche di nuove pagine e sezioni;
- la pubblicazione e diffusione della newsletter mensile (n. 12), delle comunicazioni al partenariato del PSR (n. 37) e alla Rete SR2020 (n. 34), oltre a n. 16 DEM;
- la redazione e stampa di pubblicazioni tecniche e divulgative (n. 3);
- la realizzazione di video a contenuto tecnico e divulgativo sul PSR (n. 14);
- l'attività di ufficio stampa a supporto degli eventi;
- la realizzazione di un'iniziativa multimediale in collaborazione con IGERSItalia (instachallenge #Diaridellaterra).

L'azione di monitoraggio a supporto dei Report trimestrali di spesa e delle Relazioni trimestrali di monitoraggio completa il quadro delle attività, ai fini delle conseguenti procedure di pagamento degli output complessivi prodotti dal servizio nel corso del 2019 (n. 131,85 output; euro 285.256,32), nonché della valutazione dei risultati.

L'impianto generale del sistema di monitoraggio è articolato in n.8 Set di indicatori di realizzazione e risultato correlati ad altrettante Aree di attività e prevedere diverse strumenti di rilevazione, dalle analisi contenute nelle Relazioni trimestrali di attività, alle indagini sugli strumenti di comunicazione online, ai

questionari di gradimento degli eventi, fino alle indagini sui target di riferimento.

Gli elementi emersi dall'attività di monitoraggio hanno confermato l'andamento regolare sia dell'attuazione che dei risultati ottenuti dalle attività di comunicazione per l'anno 2019.

Vale la pena evidenziare che per quest'anno si è potuto elaborare un confronto omogeneo tra due annualità "intere" (2019 e 2018), in quanto il confronto tra il 2018 e il 2017 aveva risentito del minor numero di mesi di attività del 2017, la cui esecuzione era iniziata nel mese di aprile (avvio dell'affidamento esterno), per poi entrare pienamente a regime solo nel mese di settembre.

### **Newsletter, Comunicazioni al Partenariato e Segnalazioni alla Rete**

**Newsletter Sviluppo Rurale del Veneto:** diffusa mensilmente (12 uscite) ha registrato una media di 6.356,08 email recapitate, con un tasso di lettori del 36,8% (+0,9% sul 2018), di clic del 21,1% (-1,3%) e di cliccatori dell'8,2% (-0,2%). Il confronto con il 2018 denota un leggero miglioramento (+0,93%) sulla media annua della percentuale di lettori, mentre si rileva una minima diminuzione della percentuale di cliccatori (-0,28%), rispetto all'anno precedente. Il lieve scostamento dimostra l'andamento costante del 2019 rispetto all'anno precedente. A differenza del 2018, per il quale si è potuto effettuare il confronto solo con le uscite realizzate a ottobre e novembre 2017 della prima annualità, è stato possibile confrontare l'efficacia e il rendimento delle newsletter pubblicate durante tutto l'anno 2018.

**Comunicazioni al Partenariato:** nel corso del 2019 sono state diffuse 37 comunicazioni, che hanno raggiunto una media di 169,4 email recapitate, con un tasso di lettori del 44,5% (+2,9%), di clic del 16,5% (-3,1%) e di cliccatori del 6,4% (-0,5%). Come per la Newsletter si registra un incremento dei lettori, mentre si denota una diminuzione dei clic e, ancora più lieve, dei cliccatori. Nel complesso lo strumento ha confermato la sua validità e le sue prestazioni.

**Segnalazioni alla Rete SR2020:** questo strumento ha guadagnato riconoscibilità rispetto al 2018 con una crescita superiore al 20% dei lettori. Nel 2019 sono state diffuse 34 Segnalazioni che hanno raggiunto una media di 72,7 email recapitate, con un tasso di lettori del 67,2% (+27,3% sul 2018), di clic del 18,6% (-13,5%) e di cliccatori dell'11,1% (-5,6%). La diminuzione delle percentuali di clic e cliccatori può definirsi fisiologica, considerato il più che consistente aumento dei lettori.

### **Sito web e social media**

**Sito web psrveneto.it:** al termine del 2019 il sito web del PSR ha fatto registrare 66.365 sessioni (figura 1) con un aumento del +58,4% (+24.491 in termini assoluti) rispetto ai dodici mesi del 2018. Il considerevole incremento è stato accompagnato dagli ottimi risultati ottenuti dagli altri indicatori: 45.618 utenti unici (+19.448, +74,3%), 136.650 visualizzazioni di pagina (+46.976, +52,3%) e 69,4% di frequenza di rimbalzo (+1,8%). Solo la permanenza sul sito ha fatto registrare una lieve flessione passando a 1 minuto e 53 secondi (-14 sec.). Nel complesso si tratta di una crescita importante, che testimonia l'efficacia dello strumento, diventato sempre più un punto di riferimento per gli utenti interessati alle politiche di sviluppo rurale e all'agricoltura regionale.

### **Canali social**

**Facebook:** al termine del 2019 la pagina Facebook del PSR Veneto ha raggiunto gli 8.457 follower, con un

incremento del 111,9% rispetto al termine del 2018 (quando erano 3.990). La copertura totale ha fatto registrare 848.903 contatti (+47,9% rispetto al 2018), mentre le interazioni sono state 31.641 (+202,6%). Gli importanti incrementi sono stati il frutto sia della continuità nell'attività organica del profilo, sia degli investimenti in campagne (in particolare quelle realizzate nel mese di ottobre) che hanno portato ad un ampliamento della community e del livello di interazione ([figura 2](#)).

**Twitter:** il canale ha avuto una tendenza costante nei trimestri considerati rispetto al numero di interazioni e crescita della community. Si segnala comunque che i dati riportati sono solo di natura organica non essendo state previste campagne digital sul canale. In particolare si è registrato un calo progressivo nelle visualizzazioni a partire dal secondo trimestre. Dal confronto con il 2018 si evidenzia un incremento della community arrivata a 735 follower (+5,45%), con un decremento delle visualizzazioni scese a 113.511 (-59,40%) e una diminuzione del 19,67% del tasso di interazioni.

**Instagram:** il canale ha mostra nel corso del 2019 una buona crescita con un incremento della community pari al 258,25%, un volume di follower triplicati, passati da 103 a 369. La principale iniziativa dedicata a questo strumento (Instachallenge - Diari della Terra), tuttavia, è iniziata nel mese di dicembre ed è terminata nel gennaio successivo: pertanto i maggiori risultati sono attesi per la prima parte del 2020.

**Youtube:** il canale è stato utilizzato prevalentemente come repository dei video realizzati dal PSR e ha mostrato nel corso dell'annualità un incremento del 23,53% sul volume dei prodotti video caricati, con un numero di iscritti cresciuto oltre il 138,89% (da 36 a 86) con un conseguente aumento del numero di visualizzazioni del canale pari al 129,57% (da 6.401 a 14.695).

### **Eventi, incontri e seminari**

Nel corso del 2019 l'Autorità di Gestione ha provveduto all'organizzazione diretta di n.11 eventi: n.2 incontri con il Partenariato (Convegno conclusivo Conferenza dell'Agricoltura - 21 giugno, Il valore del PSR: risultati ed effetti nella prospettiva della PAC 2021-2027 - 29 novembre) e n.1 Comitato di Sorveglianza - 11/12 giugno. Sono state inoltre organizzate altre due iniziative dedicate al target cittadinanza: n.7 laboratori in occasione della Giornata aperta delle Fattorie didattiche del Veneto - 13 ottobre; n.1 incontro di presentazione del concorso dedicato agli studenti degli istituti agrari del Veneto - 18 ottobre. L'AdG inoltre ha preso parte a n. 5 incontri con gli studenti dell'Università Ca' Foscari per far conoscere il PSR Veneto nel quadro della Politica agricola comune europea.

Complessivamente sono state registrate n.1.290 presenze a tutti gli eventi del 2019.

Relativamente ai due incontri di partenariato è stato registrato un indice complessivo di gradimento pari a 4,09 su una scala di 5 ([figure 3 e 4](#)).



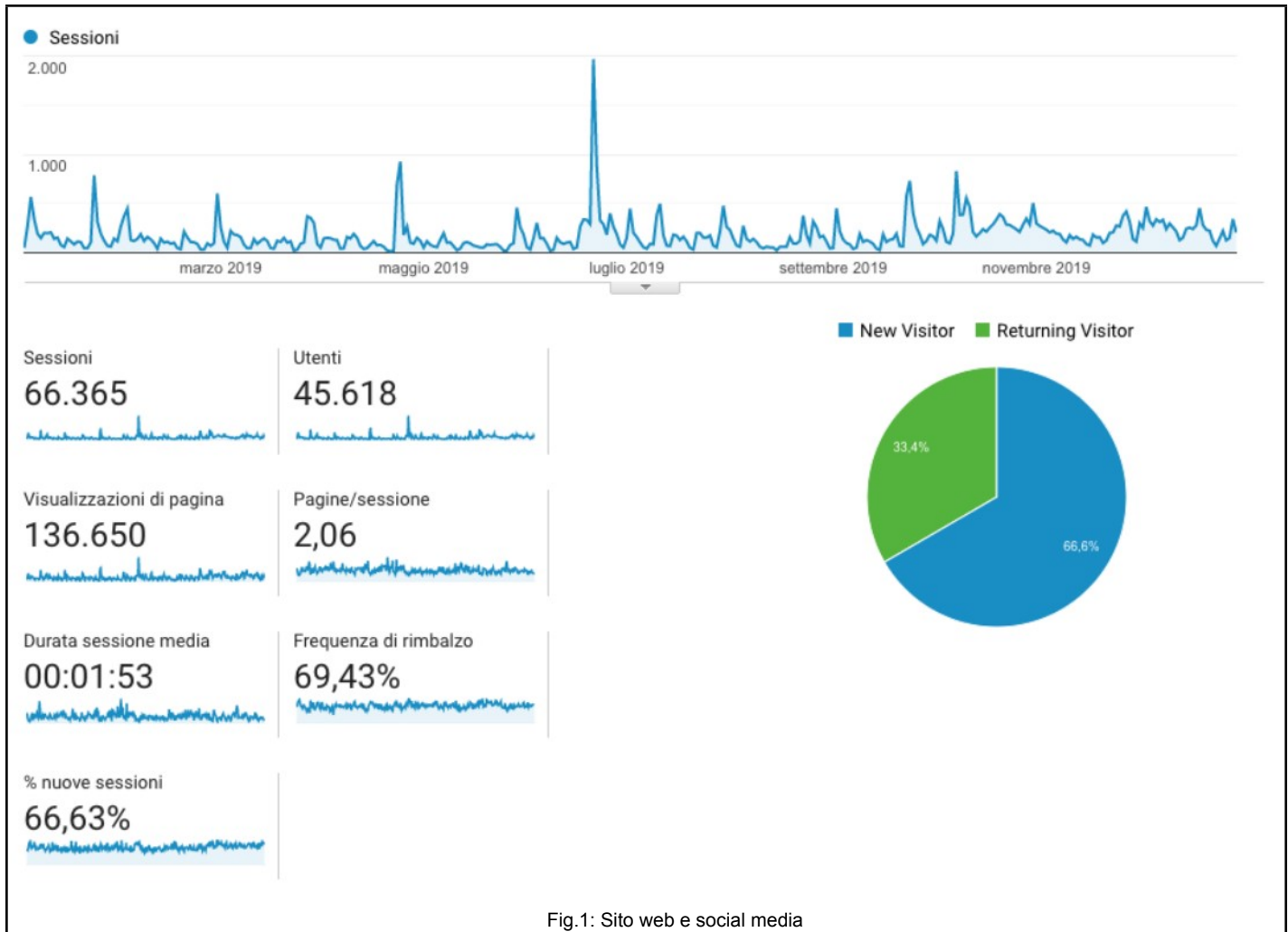


Fig.1: Sito web e social media



Fig. 2: canali social

## Gradimento sui contenuti dell'evento 2/2

### Gradimento contenuti

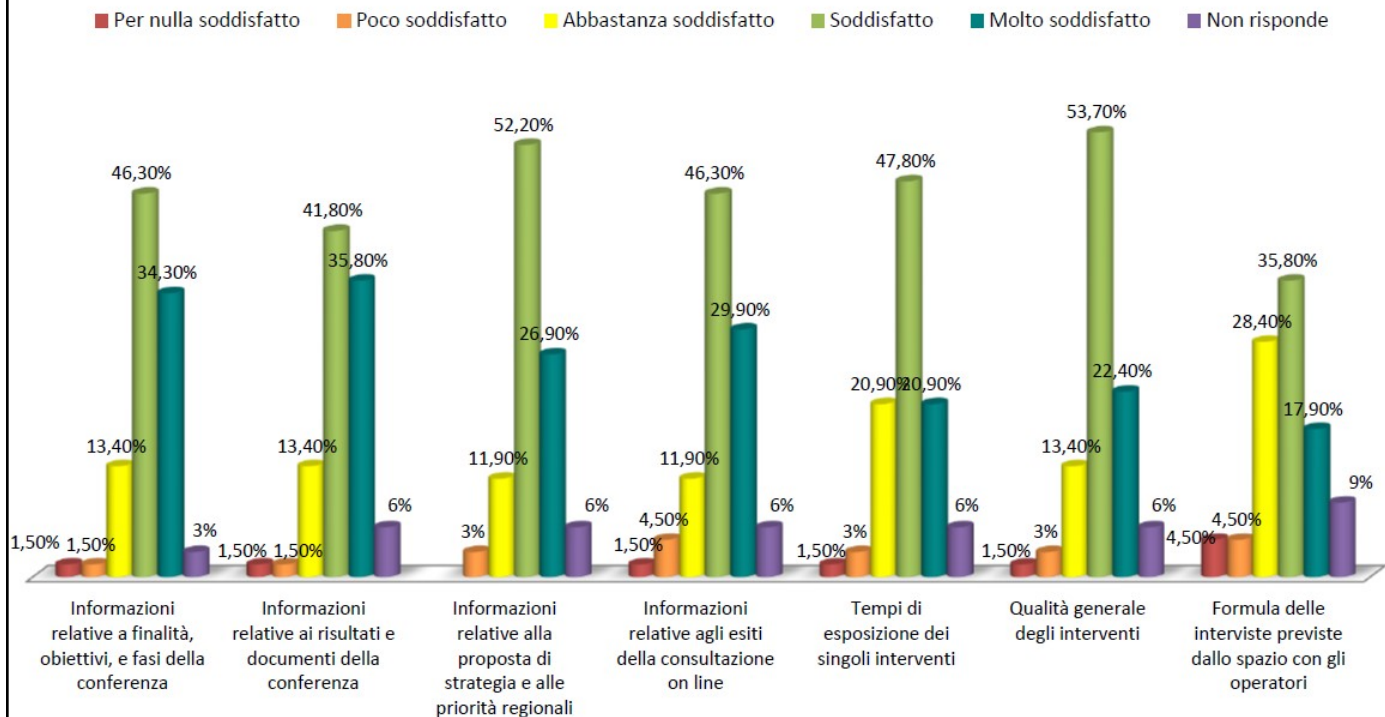


Fig.3: Incontro Partenariato - Conferenza Regionale 21 giugno

## Gradimento sui contenuti dell'evento 2/2

### Gradimento contenuti

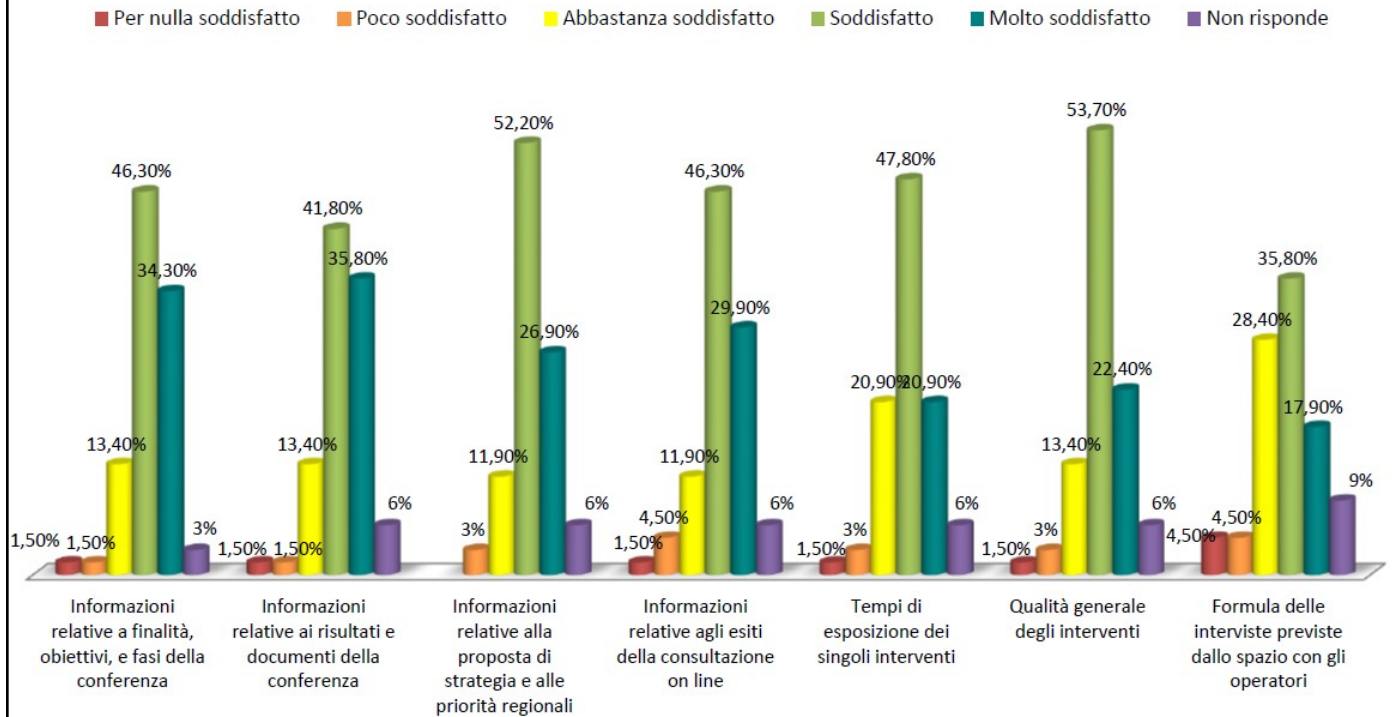


Fig. 4: Incontro Partenariato - 29 novembre

## **5. AZIONI ATTUATE PER OTTEMPERARE A CONDIZIONALITÀ EX ANTE**

Questa sezione si applica esclusivamente alle AIR 2015, 2016

## **6. DESCRIZIONE DELL'ATTUAZIONE DEI SOTTOPROGRAMMI**

Questa sezione si applica esclusivamente alle AIR 2016, 2018

## **7. VALUTAZIONE DELLE INFORMAZIONI E DEI PROGRESSI COMPIUTI VERSO LA REALIZZAZIONE DEGLI OBIETTIVI DEL PROGRAMMA**

Questa sezione si applica esclusivamente alle AIR 2016, 2018

**8. ATTUAZIONE DELLE AZIONI VOLTE A TENERE CONTO DEI PRINCIPI ENUNCIATI AGLI ARTICOLI 5, 7 E 8 DEL REGOLAMENTO (UE) N. 1303/2013**

Questa sezione si applica esclusivamente alle AIR 2016, 2018





## **9. PROGRESSI REALIZZATI NEL GARANTIRE UN APPROCCIO INTEGRATO ALL'USO DEL FEASR E DI ALTRI STRUMENTI FINANZIARI DELL'UNIONE**

Questa sezione si applica esclusivamente alle AIR 2018

**10. RELAZIONE SULL'ATTUAZIONE DEGLI STRUMENTI FINANZIARI (ARTICOLO 46 DEL REGOLAMENTO (UE) N. 1303/2013)**

30A. La valutazione ex ante è stata iniziata?	Sì
30B. La valutazione ex ante è stata completata?	Sì
30. Data di completamento della valutazione ex ante	31-12-2016
31.1. Il processo di selezione o designazione è già stato avviato?	Sì
13A. L'accordo di finanziamento è stato firmato?	Sì
13. Data della firma dell'accordo di finanziamento con l'organismo di attuazione dello strumento finanziario	27-11-2017

**Elenco di strumenti finanziari**

Nome dello strumento finanziario	Tipo di strumento finanziario	Fondo di fondi collegato
Agri multi regionale guarantee platform for Italy	Fund of funds	
ITAgri Platform – Veneto	Fund of funds specific fund	Agri multi regionale guarantee platform for Italy

<b>I. Identification of the programme and priority or measure from which support from the ESI Funds is provided (Article 46(2)(a) of Regulation (EU) No 1303/2013)</b>	
<b>1. Priority axes or measures supporting the financial instrument, including fund of funds, under the ESI Fund programme.</b>	
1.1 Reference (number and title) of each priority axis or measure supporting the financial instrument under the ESI Fund programme	M04 - Investments in physical assets (art 17)
2. Name of ESI Fund(s) supporting the financial instrument under the priority axis or measure	EAFRD
3.01 Amount of ESI Fund committed in the Funding Agreement to the individual focus areas(s) referred to in art 5 of 1305/2013 by measure	M04 / 2A: 862,400.00 M04 / 3A: 5,605,600.00 Total: 6,468,000.00
3.1. Amount of ESI Funds committed to this thematic objective	T03: 6,468,000.00 Total: 6,468,000.00
<b>4. other ESI Fund programmes providing contribution to the financial instrument</b>	
4.1. CCI number of each other ESI Fund programme providing contributions to the financial instrument	2014IT06RDRP020, 2014IT06RDRP018, 2014IT06RDRP009, 2014IT06RDRP010, 2014IT06RDRP019, 2014IT06RDRP012, 2014IT06RDRP003
30. Date of completion of the ex ante assessment	Dec 31, 2016
<b>31. Selection of bodies implementing financial instrument</b>	
31.1. Has selection or designation process already been launched	Yes
<b>II. Description of the financial instrument and implementation arrangements (Article 46(2)(b) of Regulation (EU) No 1303/2013)</b>	
5. Name of the financial instrument	Agri multi regionale guarantee platform for Italy
6. Official address/place of business of the financial instrument (name of the country and city)	37B, aneue J.F.kennedy, L-2968, Luxembourg
<b>7. Implementation arrangements</b>	
7.1. Financial instruments set up at Union level, managed directly or indirectly by the Commission referred to in Article 38(1)(a) of Regulation (EU) No 1303/2013, supported from ESI Fund programme contributions	No
7.1.1. Name of the Union-level financial instrument	
7.2. Financial instrument set up at national, regional, transnational or cross-border level, managed by or under the responsibility of the	Entrustment of implementation tasks to another body governed by

managing authority referred to in Article 38(1)(b), supported from ESI Fund programme contributions under point (a), (b), (c) and d) of Article 38(4) of Regulation (EU) No 1303/2013	public or private law
7.3. Financial instrument combining financial contribution from MA with EIB financial products under European Fund for Strategic Investment in accordance with Article 39a, referred to in Article 38(1)(c)	
8. Type of the financial instrument	Fund of funds
10. Legal status of the financial instrument, pursuant to Article 38(6) and Article 39a(5)(b) of Regulation (EU) No 1303/2013 (for financial instruments referred to in Article 38(1)(b) and (c) only): fiduciary account opened in the name of the implementing body and on behalf of the managing authority or separate block of finance within a financial institution	Fiduciary account
<b>III. Identification of the body implementing the financial instrument, and the body implementing fund of funds where applicable, as referred to under point (a), (b) and (c) of Article 38(1) of Regulation (EU) No 1303/2013 (Article 46(2)(c) of Regulation (EU) No 1303/2013)</b>	
<b>11. Body implementing the financial instrument</b>	
11.1. Type of implementing body pursuant to Article 38(4) and Article 39a(5) of Regulation (EU) No 1303/2013: existing or newly created legal entity dedicated to implementing financial instruments; the European Investment Bank; the European Investment Fund; international financial institution in which a Member State is a shareholder; a publicly-owned bank or institution, established as a legal entity carrying out financial activities on a professional basis; a body governed by public or private law; managing authority undertaking implementation tasks directly (for loans or guarantees only)	European Investment Bank
11.1.1. Name of the body implementing the financial instrument	Banca europea per gli investimenti
11.1.2. Official address/place of business (country and town name) of the body implementing the financial instrument	37b, Av J.F. Kennedy - L-2968, Luxembourg
12. Procedure of selecting the body implementing the financial instrument: award of a public contract; other procedure	Designation of the EIB, EIF or international financial institutions
12.1. Description of the other procedure of selecting the body implementing the financial instrument	
13. Date of signature of the funding agreement with the body implementing the financial instrument	Nov 27, 2017
<b>IV. Total amount of programme contributions, by priority or measure, paid to the financial instrument and management costs incurred or management fees paid (Article 46(2)(d) and (e) of Regulation (EU) No 1303/2013)</b>	
14. Total amount of programme contributions committed in the funding agreement (in EUR)	M04: 15,000,000.00 Total: 15,000,000.00
14.1. out of which ESI Funds contributions (in EUR)	M04: 6,468,000.00

	Total: 6,468,000.00
14.1.1. out of which ERDF (in EUR) (optional)	
14.1.2. out of which Cohesion Fund (in EUR) (optional)	
14.1.3. out of which ESF (in EUR) (optional)	
14.1.4. out of which EAFRD (in EUR) (optional)	M04: 6,468,000.00 Total: 6,468,000.00
14.1.5. out of which EMFF (in EUR) (optional)	
15. Total amount of programme contributions paid to the financial instrument (in EUR)	M04: 3,750,000.00 Total: 3,750,000.00
15.1. out of which amount of ESI Funds contributions (in EUR)	M04: 1,617,000.00 Total: 1,617,000.00
15.1.1. out of which ERDF (in EUR)	
15.1.2. out of which Cohesion Fund (in EUR)	
15.1.3. out of which ESF (in EUR)	
15.1.4. out of which EAFRD (in EUR)	M04: 1,617,000.00 Total: 1,617,000.00
15.1.5. out of which EMFF (in EUR)	
15.2. out of which total amount of national co-financing (in EUR)	M04: 2,133,000.00 Other: 0.00 Total: 2,133,000.00
15.2.1. out of which total amount of national public funding (in EUR)	M04: 2,133,000.00 Total: 2,133,000.00
15.2.2. out of which total amount of national private funding (in EUR)	
16. Total amount of programme contributions paid to the financial instrument under Youth Employment Initiative (YEI) (in EUR)	
17. Total amount of management costs and fees paid out of programme contributions (in EUR)	M04: 6,719.17 Total: 6,719.17
17.1. out of which base remuneration (in EUR)	
17.2. out of which performance-based remuneration (in EUR)	
18. Capitalised management costs or fees pursuant to Article 42(2) of Regulation (EU) No 1303/2013 (relevant only for final report) (in EUR)	
19. Capitalised interest rate subsidies or guarantee fee subsidies pursuant to Article 42(1)(c) of Regulation (EU) No 1303/2013 (relevant to final report only) (in EUR)	
20. Amount of programme contributions for follow-on investments in final recipients pursuant to Article 42(3) of Regulation (EU) No 1303/2013 (relevant for final report only) (in EUR)	
21. Contributions of land and/or real estate in the financial instrument pursuant to Article 37(10) of Regulation (EU) No 1303/2013 (relevant for final report only) (in EUR)	

<b>VI. The performance of the financial instrument, including progress in its set-up and in selection of bodies implementing the financial instrument (including the body implementing a fund of funds) (Article 46(2)(f) of Regulation (EU) No 1303/2013)</b>	
32. Information whether the financial instrument was still operational at the end of the reporting year	Yes
32.1. If the financial instrument was not operational at the end of the reporting year, date of the winding-up	
<b>VII. Interest and other gains generated by support from the ESI Funds to the financial instrument, programme resources paid back to financial instrument from investments as referred to in Articles 43 and 44, amounts used for differentiated treatment as referred to in Article 43a, and the value of equity investments with respect to previous years (Article 46(2)(g) and (i) of Regulation (EU) No 1303/2013)</b>	
35. Interest and other gains generated by payments from ESI Funds to the financial instrument (in EUR)	
37. Amounts of resources attributable to ESI Funds used in accordance with Article 44 and 43a	
37.1. out of which amounts paid for differentiated treatment of investors operating under the market economy principle, who provide counterpart resources to the support from the ESI Funds to the financial instrument or who co-invest at the level of final recipient (in EUR)	
37.2. out of which amounts paid for the reimbursement of management costs incurred and payment of management fees of the financial instrument (in EUR)	
37.3. out of which amounts to cover losses in the nominal amount of the ESI Funds contribution to the financial instrument resulting from negative interest, if such losses occur despite active treasury management by the bodies implementing financial instruments (in EUR)	
<b>VIII. Progress in achieving the expected leverage effect of investments made by the financial instrument and value of investments and participations (Article 46(2)(h) of Regulation (EU) No 1303/2013)</b>	
<b>38. Total amount of other contributions, outside ESI Funds, raised by the financial instrument (EUR)</b>	
38.1. Total amount of other contributions, outside the ESI Funds committed in the funding agreement with the body implementing the financial instrument (in EUR)	22,032,000.00
38.1A. Contributions under EIB financial product committed in the funding agreement with the body implementing the financial instrument (only for the instruments under Article 38(1)(c)) (in EUR)	
38.2. Total amount of other contributions, outside the ESI Funds paid to the financial instrument (in EUR)	2,133,000.00

38.2.1. out of which public contributions (EUR)	2,133,000.00
38.2.2. out of which private contributions (EUR)	
38.2A. Contribution under EIB financial product paid to FI (only for the instruments under Article 38(1)(c)) (in EUR)	

1.1 Reference (number and title) of each priority axis or measure supporting the financial instrument under the ESI Fund programme	M04 - Investments in physical assets (art 17)
3.01 Amount of ESI Fund committed in the Funding Agreement to the individual focus areas(s) referred to in art 5 of 1305/2013 by measure	
3.1. Amount of ESI Funds committed to this thematic objective	
<b>II. Description of the financial instrument and implementation arrangements (Article 46(2)(b) of Regulation (EU) No 1303/2013)</b>	
5. Name of the financial instrument	ITAgri Platform – Veneto
6. Official address/place of business of the financial instrument (name of the country and city)	37b, Av J.F. Kennedy - L-2968, Luxembourg
8. Type of the financial instrument	Fund of funds specific fund
8.2. Related Fund of Funds	Agri multi regionale guarantee platform for Italy
8.1. Tailor-made or financial instruments complying with standard terms and conditions i.e. "off-the-shelf instruments"	Tailor-made
<b>9. Type of products provided by financial instrument: loans, micro-loans, guarantees, equity, or quasi-equity investments, other financial product or other support combined within the financial instrument pursuant to Article 37(7) of Regulation (EU) No 1303/2013</b>	
9.0.1. Loans ( $\geq$ EUR 25,000)	No
9.0.2. Micro-loans (< EUR 25,000 and provided to micro-enterprises) according to SEC/2011/1134 final	No
9.0.3. Guarantees	Yes
9.0.4. Equity	No
9.0.5. Quasi-equity	No
9.0.6. Other financial products	No
9.0.7. Other support combined with a financial instrument	No
9.1. Description of the other financial product	
9.2. Other support combined within the financial instrument: grant, interest rate subsidy, guarantee fee subsidy pursuant to Article 37(7) of Regulation (EU) No 1303/2013	
10. Legal status of the financial instrument, pursuant to Article 38(6) and Article 39a(5)(b) of Regulation (EU) No 1303/2013 (for financial instruments referred to in Article 38(1)(b) and (c) only): fiduciary account opened in the name of the implementing body and on behalf of the managing authority or separate block of finance within a financial institution	Fiduciary account
<b>III. Identification of the body implementing the financial instrument, and the body implementing fund of funds where applicable, as referred to under point (a), (b) and (c) of Article 38(1) of Regulation (EU) No 1303/2013 (Article 46(2)(c) of Regulation (EU) No 1303/2013)</b>	



<b>11. Body implementing the financial instrument</b>	
11.1. Type of implementing body pursuant to Article 38(4) and Article 39a(5) of Regulation (EU) No 1303/2013: existing or newly created legal entity dedicated to implementing financial instruments; the European Investment Bank; the European Investment Fund; international financial institution in which a Member State is a shareholder; a publicly-owned bank or institution, established as a legal entity carrying out financial activities on a professional basis; a body governed by public or private law; managing authority undertaking implementation tasks directly (for loans or guarantees only)	European Investment Fund
11.1.1. Name of the body implementing the financial instrument	European investment fund
11.1.2. Official address/place of business (country and town name) of the body implementing the financial instrument	37b, Av J.F. Kennedy - L-2968, Luxembourg
12. Procedure of selecting the body implementing the financial instrument: award of a public contract; other procedure	
12.1. Description of the other procedure of selecting the body implementing the financial instrument	
13. Date of signature of the funding agreement with the body implementing the financial instrument	Dec 24, 2018
<b>IV. Total amount of programme contributions, by priority or measure, paid to the financial instrument and management costs incurred or management fees paid (Article 46(2)(d) and (e) of Regulation (EU) No 1303/2013)</b>	
14. Total amount of programme contributions committed in the funding agreement (in EUR)	M04: 15,000,000.00 Total: 15,000,000.00
14.1. out of which ESI Funds contributions (in EUR)	M04: 6,468,000.00 Total: 6,468,000.00
14.1.1. out of which ERDF (in EUR) (optional)	
14.1.2. out of which Cohesion Fund (in EUR) (optional)	
14.1.3. out of which ESF (in EUR) (optional)	
14.1.4. out of which EAFRD (in EUR) (optional)	M04: 6,468,000.00 Total: 6,468,000.00
14.1.5. out of which EMFF (in EUR) (optional)	
15. Total amount of programme contributions paid to the financial instrument (in EUR)	M04: 3,750,000.00 Total: 3,750,000.00
15.1. out of which amount of ESI Funds contributions (in EUR)	M04: 1,617,000.00 Total: 1,617,000.00
15.1.1. out of which ERDF (in EUR)	
15.1.2. out of which Cohesion Fund (in EUR)	
15.1.3. out of which ESF (in EUR)	
15.1.4. out of which EAFRD (in EUR)	M04: 1,617,000.00

	Total: 1,617,000.00
15.1.5. out of which EMFF (in EUR)	
15.2. out of which total amount of national co-financing (in EUR)	M04: 2,133,000.00 Other: 0.00 Total: 2,133,000.00
15.2.1. out of which total amount of national public funding (in EUR)	M04: 2,133,000.00 Total: 2,133,000.00
15.2.2. out of which total amount of national private funding (in EUR)	
16. Total amount of programme contributions paid to the financial instrument under Youth Employment Initiative (YEI) (in EUR)	
17. Total amount of management costs and fees paid out of programme contributions (in EUR)	M04: 53,342.83 Total: 53,342.83
17.1. out of which base remuneration (in EUR)	M04: 53,342.83 Total: 53,342.83
17.2. out of which performance-based remuneration (in EUR)	
18. Capitalised management costs or fees pursuant to Article 42(2) of Regulation (EU) No 1303/2013 (relevant only for final report) (in EUR)	
19. Capitalised interest rate subsidies or guarantee fee subsidies pursuant to Article 42(1)(c) of Regulation (EU) No 1303/2013 (relevant to final report only) (in EUR)	
20. Amount of programme contributions for follow-on investments in final recipients pursuant to Article 42(3) of Regulation (EU) No 1303/2013 (relevant for final report only) (in EUR)	
21. Contributions of land and/or real estate in the financial instrument pursuant to Article 37(10) of Regulation (EU) No 1303/2013 (relevant for final report only) (in EUR)	
<b>V. Total amount of support paid to final recipients, or to the benefit of final recipients, or committed in guarantee contracts by the financial instrument for investments in final recipients, by ESI Funds programme and priority or measure (Article 46(2)(e) of Regulation (EU) No 1303/2013)</b>	
22. Name of financial product offered by the financial instrument	ITAgri Platform – Veneto
22.1. Type of financial product offered by the financial instrument	Guarantee
24. Total amount of programme contributions committed in this loan, guarantee, equity, quasi-equity or other financial product contracts with final recipients (in EUR)	M04: 65,000.00 Total: 65,000.00
24.1. out of which total amount of ESI Funds contributions (in EUR)	M04: 28,028.00 Total: 28,028.00
25. Total amount of programme contributions paid to final recipients through this loan, micro-loans, equity or other products, or, in the case of guarantee, committed for loans paid to final recipients, by product (in EUR)	M04: 65,000.00 Total: 65,000.00

25.1. out of which total amount of ESI Funds contributions (in EUR)	M04: 28,028.00 Other: 0.00 Total: 28,028.00
25.1.1. out of which ERDF (in EUR)	
25.1.2. out of which Cohesion Fund (in EUR)	
25.1.3. out of which ESF (in EUR)	
25.1.4. out of which EAFRD (in EUR)	M04: 28,028.00 Total: 28,028.00
25.1.5. out of which EMFF (in EUR)	
25.2. out of which total amount of national public co-financing (in EUR)	M04: 36,972.00 Total: 36,972.00
25.3. out of which total amount of national private co-financing (in EUR)	
26. Total value of loans actually paid to final recipients in relation to the guarantee contracts signed (EUR)	260,000.00
26.1. Total value of new debt finance created by the SME Initiative (CPR Art. 39 (10) b)	
27. Number of loan/guarantee/equity or quasi-equity/other financial product contracts signed with final recipients, by product	M04: 2.00 Total: 2
28. Number of loan/guarantee/equity or quasi-equity/other financial product investments made in final recipients, by product	
29. Number of financial recipients supported by the financial product	M04: 2.00 Total: 2
29.1. out of which large enterprises	
29.2. out of which SMEs	M04: 2.00 Total: 2
29.2.1. out of which microenterprises	M04: 2.00 Total: 2
29.3. out of which individuals/natural persons	
29.4. out of which other type of final recipients supported	
29.4.1. description of other type of final recipients supported	
33. Total number of guarantees provided and called due to the loan default	
34. Total amount committed for guarantees provided and called due to loan default (in EUR)	
<b>39. Expected and achieved leverage effect, by reference to the funding agreement</b>	
39.1. Expected leverage effect for guarantee, by reference to the funding agreement	4.00
39.2. Achieved leverage effect at the end of reporting year for guarantee	9.13

39.3. Investment mobilised through ESIF financial instruments for guarantee (Optional)	
<b>VI. The performance of the financial instrument, including progress in its set-up and in selection of bodies implementing the financial instrument (including the body implementing a fund of funds) (Article 46(2)(f) of Regulation (EU) No 1303/2013)</b>	
32. Information whether the financial instrument was still operational at the end of the reporting year	Yes
32.1. If the financial instrument was not operational at the end of the reporting year, date of the winding-up	
<b>VII. Interest and other gains generated by support from the ESI Funds to the financial instrument, programme resources paid back to financial instrument from investments as referred to in Articles 43 and 44, amounts used for differentiated treatment as referred to in Article 43a, and the value of equity investments with respect to previous years (Article 46(2)(g) and (i) of Regulation (EU) No 1303/2013)</b>	
35. Interest and other gains generated by payments from ESI Funds to the financial instrument (in EUR)	
36. Amounts repaid to the financial instrument attributable to support from ESI Funds by the end of the reporting year (in EUR)	
36.1. out of which capital repayments (in EUR)	
36.2. out of which gains, other earnings and yields (in EUR)	
37. Amounts of resources attributable to ESI Funds used in accordance with Article 44 and 43a	
37.1. out of which amounts paid for differentiated treatment of investors operating under the market economy principle, who provide counterpart resources to the support from the ESI Funds to the financial instrument or who co-invest at the level of final recipient (in EUR)	
37.2. out of which amounts paid for the reimbursement of management costs incurred and payment of management fees of the financial instrument (in EUR)	
37.3. out of which amounts to cover losses in the nominal amount of the ESI Funds contribution to the financial instrument resulting from negative interest, if such losses occur despite active treasury management by the bodies implementing financial instruments (in EUR)	
<b>VIII. Progress in achieving the expected leverage effect of investments made by the financial instrument and value of investments and participations (Article 46(2)(h) of Regulation (EU) No 1303/2013)</b>	
<b>38. Total amount of other contributions, outside ESI Funds, raised by the financial instrument (EUR)</b>	
38.1. Total amount of other contributions, outside the ESI Funds committed in the funding agreement with the body implementing the	22,032,000.00

financial instrument (in EUR)	
38.1A. Contributions under EIB financial product committed in the funding agreement with the body implementing the financial instrument (only for the instruments under Article 38(1)(c)) (in EUR)	
38.2. Total amount of other contributions, outside the ESI Funds paid to the financial instrument (in EUR)	2,133,000.00
38.2.1. out of which public contributions (EUR)	2,133,000.00
38.2.2. out of which private contributions (EUR)	
38.2A. Contribution under EIB financial product paid to FI (only for the instruments under Article 38(1)(c)) (in EUR)	
<b>IX. Contribution of the financial instrument to the achievement of the indicators of the priority or measure concerned (Article 46(2)(j) of Regulation (EU) No 1303/2013)</b>	

## **11. TABELLE DI CODIFICA PER GLI INDICATORI COMUNI E SPECIFICI DEL PROGRAMMA E I VALORI OBIETTIVI QUANTIFICATI**

Visualizza allegato di monitoraggio

## Allegato II

Tabella dettagliata relativa al livello di attuazione per aspetti specifici compresi gli indicatori di output

<b>Aspetto specifico 1A</b>							
FA/M	Nome dell'indicatore di obiettivo	Periodo	In base all'approvato (se pertinente)	Utilizzazione (%)	Realizzato	Utilizzazione (%)	Target finale 2023
1A	T1: percentuale di spesa a norma degli articoli 14, 15 e 35 del regolamento (UE) n. 1305/2013 in relazione alla spesa totale per il PSR (aspetto specifico 1A)	2014-2019			1,05	17,30	6,07
		2014-2018			0,53	8,73	
		2014-2017			0,23	3,79	
		2014-2016			0,06	0,99	
		2014-2015			0,03	0,49	

<b>Aspetto specifico 1B</b>							
FA/M	Nome dell'indicatore di obiettivo	Periodo	In base all'approvato (se pertinente)	Utilizzazione (%)	Realizzato	Utilizzazione (%)	Target finale 2023
1B	T2: numero totale di operazioni di cooperazione sovvenzionate nel quadro della misura di cooperazione [articolo 35 del regolamento (UE) n. 1305/2013] (gruppi, reti/poli, progetti pilota...) (aspetto specifico 1B)	2014-2019			29,00	20,14	144,00
		2014-2018					
		2014-2017					
		2014-2016					
		2014-2015					

<b>Aspetto specifico 1C</b>							
FA/M	Nome dell'indicatore di obiettivo	Periodo	In base all'approvato (se pertinente)	Utilizzazione (%)	Realizzato	Utilizzazione (%)	Target finale 2023
1C	T3: numero totale di partecipanti formati a norma dell'articolo 14 del regolamento (UE) n. 1305/2013 (aspetto specifico 1C)	2014-2019			36.466,00	49,48	73.701,00
		2014-2018			24.053,00	32,64	
		2014-2017			10.930,00	14,83	
		2014-2016			634,00	0,86	
		2014-2015					

Aspetto specifico 2A							
FA/M	Nome dell'indicatore di obiettivo	Periodo	In base all'approvato (se pertinente)	Utilizzazione (%)	Realizzato	Utilizzazione (%)	Target finale 2023
2A	T4: percentuale di aziende agricole che fruiscono del sostegno del PSR per investimenti di ristrutturazione e ammodernamento (aspetto specifico 2A)	2014-2019	1,33	71,58	1,13	60,82	1,86
		2014-2018	1,18	63,51	1,00	53,82	
		2014-2017	1,18	63,51	0,78	41,98	
		2014-2016	0,92	49,52	0,40	21,53	
		2014-2015	0,28	15,07	0,15	8,07	
FA/M	Indicatore di prodotto	Periodo	Impegnato	Utilizzazione (%)	Realizzato	Utilizzazione (%)	Pianificato 2023
2A	O1 - Spesa pubblica totale	2014-2019	214.098.045,25	90,37	127.456.101,39	53,80	236.916.977,00
M01	O1 - Spesa pubblica totale	2014-2019	7.739.910,00	66,42	4.577.989,71	39,28	11.653.525,00
M01.1	O1 - Spesa pubblica totale	2014-2019			4.354.570,61	40,08	10.865.028,00
M01.1	O12 - Numero di partecipanti alla formazione	2014-2019			9.740,00	48,41	20.120,00
M02	O1 - Spesa pubblica totale	2014-2019	2.377.840,00	40,61			5.855.752,00
M02.1	O13 - Numero di beneficiari che hanno ricevuto una consulenza	2014-2019					3.440,00
M04	O1 - Spesa pubblica totale	2014-2019	160.208.396,50	90,64	108.418.290,82	61,34	176.752.319,00
M04	O2 - Investimenti totali	2014-2019			255.054.023,46	66,43	383.968.629,00
M04.1	O1 - Spesa pubblica totale	2014-2019			102.744.868,00	64,68	158.844.156,00
M04.1	O4 - Numero di aziende agricole/beneficiari che hanno fruito di un sostegno	2014-2019			1.351,00	61,24	2.206,00
M04.3	O1 - Spesa pubblica totale	2014-2019			5.608.422,82	31,32	17.908.163,00
M06	O1 - Spesa pubblica totale	2014-2019	24.226.350,00	93,27	9.005.331,73	34,67	25.974.026,00
M06	O2 - Investimenti totali	2014-2019			24.721.634,35	41,88	59.031.877,00
M08	O1 - Spesa pubblica totale	2014-2019	8.798.374,62	98,52	4.560.612,64	51,07	8.930.891,00
M08.6	O1 - Spesa pubblica totale	2014-2019			4.560.612,64	51,07	8.930.891,00
M16	O1 - Spesa pubblica totale	2014-2019	10.747.174,13	138,66	893.876,49	11,53	7.750.464,00



Aspetto specifico 2B							
FA/M	Nome dell'indicatore di obiettivo	Periodo	In base all'approvato (se pertinente)	Utilizzazione (%)	Realizzato	Utilizzazione (%)	Target finale 2023
2B	T5: percentuale di aziende agricole che attuano un piano di sviluppo/investimenti per i giovani agricoltori con il sostegno del PSR (aspetto specifico 2B)	2014-2019	1,20	68,22	0,92	52,30	1,76
		2014-2018	0,91	51,73	0,70	39,79	
		2014-2017	0,68	38,66	0,45	25,58	
		2014-2016	0,68	38,66	0,15	8,53	
		2014-2015	0,24	13,64	0,11	6,25	
FA/M	Indicatore di prodotto	Periodo	Impegnato	Utilizzazione (%)	Realizzato	Utilizzazione (%)	Pianificato 2023
2B	O1 - Spesa pubblica totale	2014-2019	160.027.287,51	76,32	79.189.231,75	37,77	209.688.775,00
M01	O1 - Spesa pubblica totale	2014-2019	1.642.000,00	76,96	943.168,53	44,21	2.133.581,00
M01.1	O1 - Spesa pubblica totale	2014-2019			943.168,53	44,21	2.133.581,00
M01.1	O12 - Numero di partecipanti alla formazione	2014-2019			1.952,00	136,41	1.431,00
M02	O1 - Spesa pubblica totale	2014-2019	374.340,00	24,83	103.750,00	6,88	1.507.421,00
M02.1	O13 - Numero di beneficiari che hanno ricevuto una consulenza	2014-2019			78,00	7,76	1.005,00
M04	O1 - Spesa pubblica totale	2014-2019	95.943.184,34	83,47	52.101.539,00	45,33	114.942.022,00
M04	O2 - Investimenti totali	2014-2019			120.446.881,55	56,59	212.855.597,00
M04.1	O4 - Numero di aziende agricole/beneficiari che hanno fruito di un sostegno	2014-2019			1.101,00	46,79	2.353,00
M06	O1 - Spesa pubblica totale	2014-2019	62.067.763,17	68,13	26.040.774,22	28,58	91.105.751,00
M06	O2 - Investimenti totali	2014-2019			3.345.135,86	3,34	100.137.629,00
M06.1	O1 - Spesa pubblica totale	2014-2019			24.644.843,62	29,34	84.009.276,00
M06.1	O4 - Numero di aziende agricole/beneficiari che hanno fruito di un sostegno	2014-2019					2.100,00
M06.4	O4 - Numero di aziende agricole/beneficiari che hanno fruito di un sostegno	2014-2019			25,00	24,75	101,00

Aspetto specifico 3A							
FA/M	Nome dell'indicatore di obiettivo	Periodo	In base all'approvato (se pertinente)	Utilizzazione (%)	Realizzato	Utilizzazione (%)	Target finale 2023
3A	T6: percentuale di aziende agricole che ricevono un sostegno per la partecipazione a regimi di qualità, mercati locali e filiere corte, nonché ad associazioni/organizzazioni di produttori (aspetto specifico 3A)	2014-2019	0,97	181,79	0,77	144,31	0,53
		2014-2018	0,97	181,79	0,38	71,22	
		2014-2017	0,53	99,33	0,12	22,49	
		2014-2016	0,42	78,71			
		2014-2015	0,12	22,49			
FA/M	Indicatore di prodotto	Periodo	Impegnato	Utilizzazione (%)	Realizzato	Utilizzazione (%)	Pianificato 2023
3A	O1 - Spesa pubblica totale	2014-2019	99.368.174,01	77,56	74.622.353,88	58,24	128.124.120,00
M01	O1 - Spesa pubblica totale	2014-2019	424.360,00	50,83	49.504,00	5,93	834.879,00
M01.1	O1 - Spesa pubblica totale	2014-2019					521.800,00
M01.1	O12 - Numero di partecipanti alla formazione	2014-2019					1.650,00
M02	O1 - Spesa pubblica totale	2014-2019	906.360,00	47,60			1.903.989,00
M02.1	O13 - Numero di beneficiari che hanno ricevuto una consulenza	2014-2019					1.269,00
M03	O1 - Spesa pubblica totale	2014-2019	15.646.298,00	87,62	6.866.521,33	38,45	17.857.143,00
M03.1	O4 - Numero di aziende agricole/beneficiari che hanno fruito di un sostegno	2014-2019			925,00	170,98	541,00
M04	O1 - Spesa pubblica totale	2014-2019	75.287.132,95	74,99	65.146.035,70	64,88	100.402.597,00
M04	O2 - Investimenti totali	2014-2019			264.997.126,09	73,90	358.580.705,00
M04.1	O3 - Numero di azioni/operazioni sovvenzionate	2014-2019			246,00	71,10	346,00
M04.2							
M14	O1 - Spesa pubblica totale	2014-2019	1.297.590,00	100,00	1.295.999,64	99,88	1.297.590,00
M14	O4 - Numero di aziende agricole/beneficiari che hanno fruito di un sostegno	2014-2019			1,00	0,61	164,00
M16	O1 - Spesa pubblica totale	2014-2019	5.806.433,06	99,63	1.264.293,21	21,69	5.827.922,00
M16.4	O9 - Numero di aziende agricole che partecipano a regimi sovvenzionati	2014-2019					96,00

**Aspetto specifico 3B**

FA/M	Nome dell'indicatore di obiettivo	Periodo	In base all'approvato (se pertinente)	Utilizzazione (%)	Realizzato	Utilizzazione (%)	Target finale 2023
3B		2014-2019					
		2014-2018					
		2014-2017					
		2014-2016					
		2014-2015					
FA/M	Indicatore di prodotto	Periodo	Impegnato	Utilizzazione (%)	Realizzato	Utilizzazione (%)	Pianificato 2023
<b>3B</b>	O1 - Spesa pubblica totale	2014-2019	518.413,00	12,59	301.444,00	7,32	4.116.419,00
M05	O1 - Spesa pubblica totale	2014-2019	518.413,00	12,59	301.444,00	7,32	4.116.419,00

Priorità P4								
FA/M	Nome dell'indicatore di obiettivo	Periodo	In base all'approvato (se pertinente)	Utilizzazione (%)	Realizzato	Utilizzazione (%)	Target finale 2023	
P4	T13: percentuale di terreni boschivi oggetto di contratti di gestione volti a migliorare la gestione del suolo e/o a prevenire l'erosione del suolo (aspetto specifico 4C)	2014-2019			0,16	42,69	0,37	
		2014-2018			0,07	18,67		
		2014-2017						
		2014-2016						
		2014-2015						
	T8: percentuale di foreste/altre superfici boschive oggetto di contratti di gestione a sostegno della biodiversità (aspetto specifico 4A)	2014-2019				0,16	42,69	0,37
		2014-2018				0,11	29,35	
		2014-2017						
		2014-2016						
		2014-2015						
	T12: percentuale di terreni agricoli oggetto di contratti di gestione volti a migliorare la gestione del suolo e/o a prevenire l'erosione del suolo (aspetto specifico 4C)	2014-2019				10,66	102,38	10,41
		2014-2018				10,08	96,81	
		2014-2017				10,66	102,38	
		2014-2016				8,71	83,65	
		2014-2015				0,87	8,36	
	T10: percentuale di terreni agricoli oggetto di contratti di gestione volti a migliorare la gestione idrica (aspetto specifico 4B)	2014-2019				10,41	105,52	9,87
		2014-2018				9,80	99,34	
		2014-2017				10,41	105,52	
		2014-2016				8,56	86,77	
		2014-2015				0,87	8,82	
T9: percentuale di terreni agricoli oggetto di contratti di gestione a sostegno della biodiversità e/o dei paesaggi (aspetto specifico 4A)	2014-2019				10,52	106,35	9,89	
	2014-2018				10,09	102,01		
	2014-2017				10,52	106,35		
	2014-2016				8,46	85,53		
	2014-2015				0,79	7,99		
FA/M	Indicatore di prodotto	Periodo	Impegnato	Utilizzazione (%)	Realizzato	Utilizzazione (%)	Pianificato 2023	
P4	O1 - Spesa pubblica totale	2014-2019	345.646.288,53	87,20	278.035.701,65	70,14	396.400.000,00	
M01	O1 - Spesa pubblica totale	2014-2019	4.893.790,00	71,17	2.712.299,60	39,44	6.876.160,00	
M01.1	O1 - Spesa pubblica totale	2014-2019			2.572.768,60	51,72	4.974.490,00	
M01.1	O12 - Numero di partecipanti alla formazione	2014-2019			24.774,00	49,80	49.745,00	
M02	O1 - Spesa pubblica totale	2014-2019	4.091.800,00	45,67	375.756,00	4,19	8.958.720,00	
M02.1	O13 - Numero di beneficiari che hanno ricevuto una consulenza	2014-2019			266,00	4,19	6.346,00	
M04	O1 - Spesa pubblica totale	2014-2019	3.111.684,25	83,03	1.656.812,16	44,21	3.747.681,00	
M04	O2 - Investimenti totali	2014-2019			391.661,17	10,45	3.747.681,00	

M04.4	O3 - Numero di azioni/operazioni sovvenzionate	2014-2019			145,00	96,67	150,00
M08	O1 - Spesa pubblica totale	2014-2019	3.057.604,00	77,56	873.592,89	22,16	3.942.486,00
M08.4	O1 - Spesa pubblica totale	2014-2019			873.592,89	22,16	3.942.486,00
M10	O1 - Spesa pubblica totale	2014-2019	196.140.449,47	91,64	166.707.294,51	77,89	214.039.145,00
M10.1	O5 - Superficie totale (ha)	2014-2019			60.027,57	71,11	84.414,00
M11	O1 - Spesa pubblica totale	2014-2019	31.799.247,37	103,25	25.735.581,37	83,56	30.797.774,00
M11.1	O5 - Superficie totale (ha)	2014-2019			2.365,79	107,88	2.193,00
M11.2	O5 - Superficie totale (ha)	2014-2019			6.649,22	78,08	8.516,00
M13	O1 - Spesa pubblica totale	2014-2019	94.608.615,54	78,76	78.732.959,15	65,54	120.129.870,00
M13.1	O5 - Superficie totale (ha)	2014-2019			63.307,64	98,02	64.586,00
M15	O1 - Spesa pubblica totale	2014-2019	74.212,00	200,00	35.977,50	96,96	37.106,00
M15.1	O5 - Superficie totale (ha)	2014-2019					185,00
M16	O1 - Spesa pubblica totale	2014-2019	7.868.885,90	99,97	1.205.428,47	15,31	7.871.058,00

Aspetto specifico 5A							
FA/M	Nome dell'indicatore di obiettivo	Periodo	In base all'approvato (se pertinente)	Utilizzazione (%)	Realizzato	Utilizzazione (%)	Target finale 2023
5A	T14: percentuale di terreni irrigui che passano a sistemi di irrigazione più efficienti (aspetto specifico 5A)	2014-2019			0,01	0,58	1,73
		2014-2018					
		2014-2017					
		2014-2016					
		2014-2015					
FA/M	Indicatore di prodotto	Periodo	Impegnato	Utilizzazione (%)	Realizzato	Utilizzazione (%)	Pianificato 2023
5A	O1 - Spesa pubblica totale	2014-2019	11.958.493,10	46,64	8.400,00	0,03	25.640.074,00
M01	O1 - Spesa pubblica totale	2014-2019					122.913,00
M01.1	O1 - Spesa pubblica totale	2014-2019					41.744,00
M01.1	O12 - Numero di partecipanti alla formazione	2014-2019					91,00
M02	O1 - Spesa pubblica totale	2014-2019					127.551,00
M02.1	O13 - Numero di beneficiari che hanno ricevuto una consulenza	2014-2019					85,00
M04	O1 - Spesa pubblica totale	2014-2019	11.613.744,28	46,37	8.400,00	0,03	25.046.382,00
M04	O2 - Investimenti totali	2014-2019			25.750,00	0,05	55.658.627,00
M04	O5 - Superficie totale (ha)	2014-2019			24,36	0,58	4.174,00
M04.1	O3 - Numero di azioni/operazioni sovvenzionate	2014-2019			1,00	0,17	596,00
M04.3							
M16	O1 - Spesa pubblica totale	2014-2019	344.748,82	100,44			343.228,00

Aspetto specifico 5C							
FA/M	Nome dell'indicatore di obiettivo	Periodo	In base all'approvato (se pertinente)	Utilizzazione (%)	Realizzato	Utilizzazione (%)	Target finale 2023
5C	T16: totale degli investimenti nella produzione di energia rinnovabile (in EUR) (aspetto specifico 5C)	2014-2019	12.907.188,19	35,37	6.597.603,85	18,08	36.487.322,00
		2014-2018	10.813.805,00	29,64	4.476.122,00	12,27	
		2014-2017	7.643.473,00	20,95	1.221.536,00	3,35	
		2014-2016					
		2014-2015					
FA/M	Indicatore di prodotto	Periodo	Impegnato	Utilizzazione (%)	Realizzato	Utilizzazione (%)	Pianificato 2023
5C	O1 - Spesa pubblica totale	2014-2019	5.874.869,56	41,18	2.774.717,26	19,45	14.267.161,00
M01	O1 - Spesa pubblica totale	2014-2019	12.400,00	10,09			122.913,00
M01.1	O1 - Spesa pubblica totale	2014-2019					41.744,00
M01.1	O12 - Numero di partecipanti alla formazione	2014-2019					122,00
M02	O1 - Spesa pubblica totale	2014-2019					127.551,00
M02.1	O13 - Numero di beneficiari che hanno ricevuto una consulenza	2014-2019					85,00
M06	O1 - Spesa pubblica totale	2014-2019	857.770,00	13,19	511.791,80	7,87	6.505.102,00
M06	O2 - Investimenti totali	2014-2019			1.297.454,06	8,98	14.455.782,00
M06	O3 - Numero di azioni/operazioni sovvenzionate	2014-2019			3,00	9,38	32,00
M06.2 M06.4	O4 - Numero di aziende agricole/beneficiari che hanno fruito di un sostegno	2014-2019			3,00	9,38	32,00
M08	O1 - Spesa pubblica totale	2014-2019	4.305.105,22	63,21	2.241.522,19	32,91	6.811.224,00
M08	O3 - Numero di azioni/operazioni sovvenzionate	2014-2019					84,00
M08.6	O1 - Spesa pubblica totale	2014-2019			2.241.522,19	32,91	6.811.224,00
M08.6	O2 - Investimenti totali	2014-2019			5.300.149,79	31,13	17.028.061,00
M16	O1 - Spesa pubblica totale	2014-2019	699.594,34	99,89	21.403,27	3,06	700.371,00

Aspetto specifico 5D							
FA/M	Nome dell'indicatore di obiettivo	Periodo	In base all'approvato (se pertinente)	Utilizzazione (%)	Realizzato	Utilizzazione (%)	Target finale 2023
5D	T18: percentuale di terreni agricoli oggetto di contratti di gestione miranti a ridurre le emissioni di GHG e/o ammoniaca (aspetto specifico 5D)	2014-2019			9,07	112,26	8,08
		2014-2018			8,53	105,57	
		2014-2017			9,07	112,26	
		2014-2016			7,00	86,64	
		2014-2015					
FA/M	Indicatore di prodotto	Periodo	Impegnato	Utilizzazione (%)	Realizzato	Utilizzazione (%)	Pianificato 2023
5D	O1 - Spesa pubblica totale	2014-2019	770.275,04	76,88	49.034,00	4,89	1.001.855,00
M01	O1 - Spesa pubblica totale	2014-2019	20.150,00	16,39			122.913,00
M01.1	O1 - Spesa pubblica totale	2014-2019					41.744,00
M01.1	O12 - Numero di partecipanti alla formazione	2014-2019					75,00
M02	O1 - Spesa pubblica totale	2014-2019					127.551,00
M02.1	O13 - Numero di beneficiari che hanno ricevuto una consulenza	2014-2019					85,00
M16	O1 - Spesa pubblica totale	2014-2019	750.125,04	99,83	49.034,00	6,53	751.391,00

Aspetto specifico 5E							
FA/M	Nome dell'indicatore di obiettivo	Periodo	In base all'approvato (se pertinente)	Utilizzazione (%)	Realizzato	Utilizzazione (%)	Target finale 2023
5E	T19: percentuale di terreni agricoli e forestali oggetto di contratti di gestione che contribuiscono al sequestro e alla conservazione del carbonio (aspetto specifico 5E)	2014-2019			6,16	101,14	6,09
		2014-2018			5,70	93,58	
		2014-2017			6,16	101,14	
		2014-2016			5,04	82,75	
		2014-2015					
FA/M	Indicatore di prodotto	Periodo	Impegnato	Utilizzazione (%)	Realizzato	Utilizzazione (%)	Pianificato 2023
5E	O1 - Spesa pubblica totale	2014-2019	15.255.685,19	68,29	9.409.897,52	42,12	22.339.982,00
M01	O1 - Spesa pubblica totale	2014-2019					122.913,00
M01.1	O1 - Spesa pubblica totale	2014-2019					41.744,00
M01.1	O12 - Numero di partecipanti alla formazione	2014-2019					91,00
M02	O1 - Spesa pubblica totale	2014-2019					127.551,00
M02.1	O13 - Numero di beneficiari che hanno ricevuto una consulenza	2014-2019					85,00
M08	O1 - Spesa pubblica totale	2014-2019	14.503.715,95	67,98	9.409.897,52	44,10	21.335.807,00
M08.1	O1 - Spesa pubblica totale	2014-2019			6.005.733,50	66,40	9.044.527,00
M08.1	O5 - Superficie totale (ha)	2014-2019			201,00	40,20	500,00
M08.2	O1 - Spesa pubblica totale	2014-2019					231.911,00
M08.2	O5 - Superficie totale (ha)	2014-2019					77,00
M08.5	O1 - Spesa pubblica totale	2014-2019			3.404.164,02	28,23	12.059.369,00
M08.5	O3 - Numero di azioni/operazioni sovvenzionate	2014-2019			67,00	40,12	167,00
M16	O1 - Spesa pubblica totale	2014-2019	751.969,24	99,77			753.711,00



Aspetto specifico 6A							
FA/M	Nome dell'indicatore di obiettivo	Periodo	In base all'approvato (se pertinente)	Utilizzazione (%)	Realizzato	Utilizzazione (%)	Target finale 2023
6A	T20: posti di lavoro creati nell'ambito dei progetti finanziati (aspetto specifico 6A)	2014-2019			7,42	18,55	40,00
		2014-2018			5,00	12,50	
		2014-2017					
		2014-2016					
		2014-2015					
FA/M	Indicatore di prodotto	Periodo	Impegnato	Utilizzazione (%)	Realizzato	Utilizzazione (%)	Pianificato 2023
6A	O1 - Spesa pubblica totale	2014-2019	3.716.785,26	29,95	1.119.352,02	9,02	12.411.874,00
M01	O1 - Spesa pubblica totale	2014-2019	31.775,00	15,57			204.082,00
M01.1	O1 - Spesa pubblica totale	2014-2019					122.913,00
M01.1	O12 - Numero di partecipanti alla formazione	2014-2019					156,00
M02	O1 - Spesa pubblica totale	2014-2019					127.551,00
M02.1	O13 - Numero di beneficiari che hanno ricevuto una consulenza	2014-2019					85,00
M06	O1 - Spesa pubblica totale	2014-2019	1.839.506,00	18,15	972.320,74	9,59	10.134.508,00
M06	O2 - Investimenti totali	2014-2019			2.086.205,58	8,65	24.129.782,00
M06.2 M06.4	O4 - Numero di aziende agricole/beneficiari che hanno fruito di un sostegno	2014-2019			22,00	13,92	158,00
M16	O1 - Spesa pubblica totale	2014-2019	1.845.504,26	94,85	147.031,28	7,56	1.945.733,00

Aspetto specifico 6B								
FA/M	Nome dell'indicatore di obiettivo	Periodo	In base all'approvato (se pertinente)	Utilizzazione (%)	Realizzato	Utilizzazione (%)	Target finale 2023	
6B	T23: posti di lavoro creati nell'ambito dei progetti finanziati (LEADER) (aspetto specifico 6B)	2014-2019			130,29	132,95	98,00	
		2014-2018			68,00	69,39		
		2014-2017						
		2014-2016						
		2014-2015						
	T22: percentuale di popolazione rurale che beneficia di migliori servizi/infrastrutture (aspetto specifico 6B)	2014-2019				0,13	3,87	3,36
		2014-2018						
		2014-2017						
		2014-2016						
		2014-2015				0,69	20,54	
	T21: percentuale di popolazione rurale interessata da strategie di sviluppo locale (aspetto specifico 6B)	2014-2019				31,49	113,53	27,74
		2014-2018				31,49	113,53	
		2014-2017				31,49	113,53	
		2014-2016				31,49	113,53	
		2014-2015						
FA/M	Indicatore di prodotto	Periodo	Impegnato	Utilizzazione (%)	Realizzato	Utilizzazione (%)	Pianificato 2023	
6B	O1 - Spesa pubblica totale	2014-2019	68.007.956,16	92,22	26.102.594,98	35,39	73.747.681,00	
M07	O1 - Spesa pubblica totale	2014-2019	2.702.687,00	116,54	51.877,20	2,24	2.319.109,00	
M07.1 M07.2 M07.4 M07.5 M07.6 M07.7 M07.8	O15 - Popolazione che beneficia di migliori servizi/infrastrutture (TI o altro)	2014-2019			5.214,00	3,91	133.200,00	
M07.5	O3 - Numero di azioni/operazioni sovvenzionate	2014-2019					19,00	
M07.6	O3 - Numero di azioni/operazioni sovvenzionate	2014-2019			1,00	5,56	18,00	
M19	O1 - Spesa pubblica totale	2014-2019	65.305.269,16	91,43	26.050.717,78	36,47	71.428.572,00	
M19	O18 - Popolazione coperta dai GAL	2014-2019			1.249.059,00	113,55	1.100.000,00	
M19	O19 - Numero di GAL selezionati	2014-2019			9,00	112,50	8,00	
M19.1	O1 - Spesa pubblica totale	2014-2019			900.000,00	77,62	1.159.555,00	
M19.2	O1 - Spesa pubblica totale	2014-2019			19.938.926,78	35,82	55.658.627,00	
M19.3	O1 - Spesa pubblica totale	2014-2019					5.565.863,00	
M19.4	O1 - Spesa pubblica totale	2014-2019			5.211.791,00	57,62	9.044.527,00	

Aspetto specifico 6C							
FA/M	Nome dell'indicatore di obiettivo	Periodo	In base all'approvato (se pertinente)	Utilizzazione (%)	Realizzato	Utilizzazione (%)	Target finale 2023
6C	T24: percentuale di popolazione rurale che beneficia di servizi/infrastrutture nuovi o migliorati (TIC) (aspetto specifico 6C)	2014-2019			2,89	35,50	8,14
		2014-2018			2,89	35,50	
		2014-2017			2,89	35,50	
		2014-2016			2,89	35,50	
		2014-2015					
FA/M	Indicatore di prodotto	Periodo	Impegnato	Utilizzazione (%)	Realizzato	Utilizzazione (%)	Pianificato 2023
6C	O1 - Spesa pubblica totale	2014-2019	49.620.545,00	100,45	5.612.145,00	11,36	49.397.032,00
M07	O1 - Spesa pubblica totale	2014-2019	49.620.545,00	100,45	5.612.145,00	11,36	49.397.032,00
M07.3	O15 - Popolazione che beneficia di migliori servizi/infrastrutture (TI o altro)	2014-2019			967.299,00	299,62	322.846,00
M07.3	O3 - Numero di azioni/operazioni sovvenzionate	2014-2019			1,00	100,00	1,00

## Documenti

<b>Titolo del documento</b>	<b>Tipo di documento</b>	<b>Data documento</b>	<b>Riferimento locale</b>	<b>Riferimento della Commissione</b>	<b>Valore di controllo</b>	<b>File</b>	<b>Data di invio</b>	<b>Inviato da</b>
Documento di sintesi	Sintesi per i cittadini	12-10-2020		Ares(2020)5426317	557659455	documento di sintesi	12-10-2020	ngattoem
AIR Financial Annex 2014IT06RDRP014	Allegato finanziario (sistema)	12-10-2020		Ares(2020)5426317	4164682489	AIRfinancialAnnex2014IT06RDRP014_it.pdf	12-10-2020	ngattoem

