



Fondo europeo agricolo per lo sviluppo rurale: l'Europa investe nelle zone rurali

GAL PATAVINO



Via Santo Stefano Superiore, 38
35043 Monselice (PD)
Tel.: 0429 784872 Fax: 0429 784972
Sito: www.galpatavino.it
Email: info@galpatavino.it

Costituito nel 1994, il GAL Patavino è una Società consortile a responsabilità limitata, la base sociale è attualmente composta da 10 soci, portatori di interessi collettivi e privati, in rappresentanza delle principali componenti istituzionali, economiche e sociali del territorio. Il GAL ha gestito anche le Programmazioni Leader II e Leader+. La *struttura decisionale* del GAL è così articolata: assemblea dei soci; consiglio di amministrazione; collegio sindacale. La *struttura tecnica* è invece composta da: direttore tecnico/coordinatore; gestione amministrativo-finanziaria; animazione, mediazione, monitoraggio dei bisogni e coerenza con le proposte del PSL.

Il Territorio

Popolazione: 125.214 abitanti
Superficie: 492,76 kmq
Densità: 254,1 abitanti/kmq
Province interessate: Padova
Comuni: n. 22



Comuni

Abano Terme, Arquà Petrarca, Baone, Battaglia Terme, Casale di Scodosia, Cervarese Santa Croce, Cinto Euganeo, Galzignano, Lozzo Atestino, Megliadino San Fidenzio, Megliadino San Vitale, Merlara, Monselice, Montagnana, Montegrotto Terme, Ospedaletto Euganeo, Rovolon, Saletto, Teolo, Torreglia, Urbana, Veggiano, Vo'.

L'ambito designato del GAL è un territorio che si colloca nella parte sud-occidentale della provincia di Padova e comprende 23 comuni. Sotto il profilo ambientale l'omogeneità dell'intera area è riscontrabile rispetto alla risorsa "acqua" (fiumi, rii, torrenti) che consente di definire il territorio del GAL Patavino "*Terra di acque*". A ciò si somma la ricchezza di **testimonianze storico-architettoniche ed archeologiche** diffuse in tutto il territorio che rappresentano una risorsa unificante dell'intera area ma scarsamente proposta in modo sistemico. I sistemi agro-forestali dell'area sono caratterizzati da: sistemi estensivi cerealicoli ed intensivi zootecnici di pianura; sistemi vitivinicoli ed olivicoli ad elevato livello di sviluppo. Tali sistemi si caratterizzano dalla presenza di più filiere agroalimentari strutturate: filiera olivicola, filiera vitivinicola, filiera delle produzioni tipiche.

Programma di Sviluppo Locale (PSL)

Che cosa è	E' lo strumento programmatico, elaborato con approccio partecipativo, in cui viene esplicita la strategia (obiettivi, linee strategiche, interventi) di sviluppo locale. Il PSL del GAL Patavino è caratterizzato da una strategia orientata verso la promozione e il miglioramento della qualità della vita e la diversificazione delle attività economiche presenti nell'area. In particolare, gli ambiti strategici di intervento riguardano il <i>potenziamento della proposta turistica</i> attraverso azioni di promozione integrata, di ammodernamento e valorizzazione delle strutture coinvolte e l'innovazione dei servizi; il <i>sostegno alla diversificazione delle attività agricole e la promozione del ruolo multifunzionale delle imprese</i> . Il PSL del GAL Patavino si articola in un tema centrale , strettamente legato agli obiettivi prioritari del PSR della Regione Veneto per il periodo 2007-2013 a cui corrispondono 3 Linee Strategiche di Intervento .
Titolo	TRA COLLI, PIANURA E CITTÀ MURATE: VALORIZZAZIONE DEL PATRIMONIO RURALE PER UNO SVILUPPO SOSTENIBILE

Linee Strategiche di Intervento (LST)

1. Ristrutturazione, conservazione e riqualificazione del paesaggio delle aree rurali.	2. Diversificazione e multifunzionalità per il miglioramento dell'offerta turistica e la promozione di un'economia flessibile.	3. Ammodernamento e conoscenza per la promozione di una nuova imprenditorialità.
--	--	--

Misure attivate con il PSL									
	Competitività [411]		Ambiente e territorio [412]	Diversificazione e qualità della vita [413]				Cooperazione	Gestione GAL
	121	133	227	311	312	313	323a		431
LSI 1									
LSI 2									
LSI 3									

Interventi attivati

Interventi attivati dal GAL

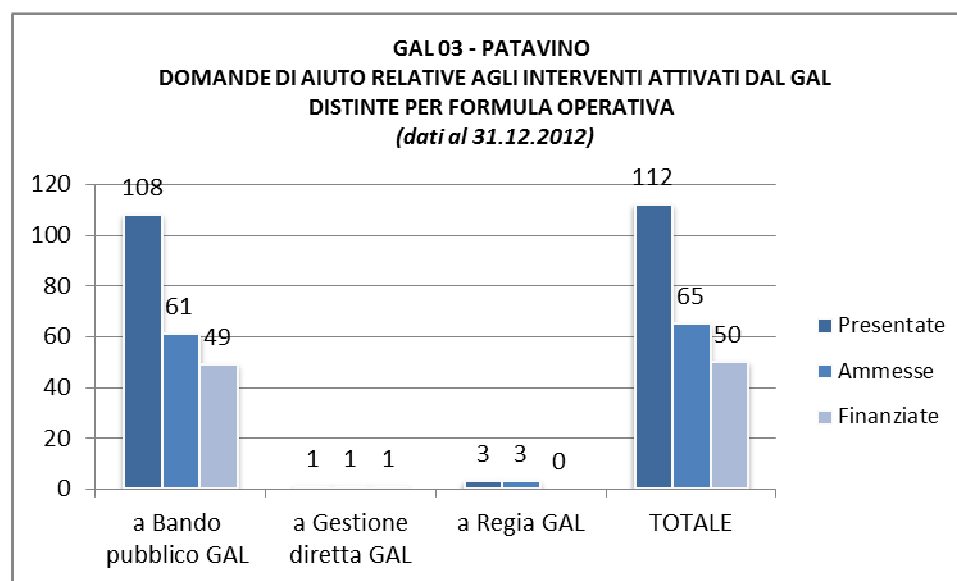
Tipo di intervento	Presentati alla Regione	Approvati e pubblicati sul BUR
a Bando pubblico GAL	19	11
a Gestione diretta GAL	2	1
a Regia GAL	11	3
Totale	32	15

Fonte: Regione del Veneto, Autorità di Gestione del PSR. Dati riferiti al 31.12.2012

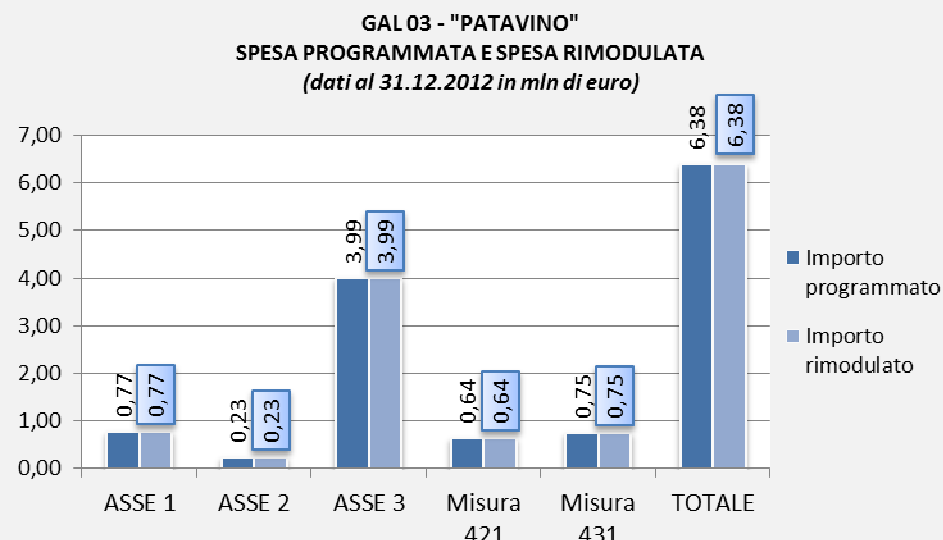
Domande di aiuto relative agli interventi attivati dal GAL

Domande di aiuto	Presentate	Ammesse	Finanziate
a Bando pubblico GAL	108	61	49
a Gestione diretta GAL	1	1	1
a Regia GAL	3	3	0
Totale	112	65	50

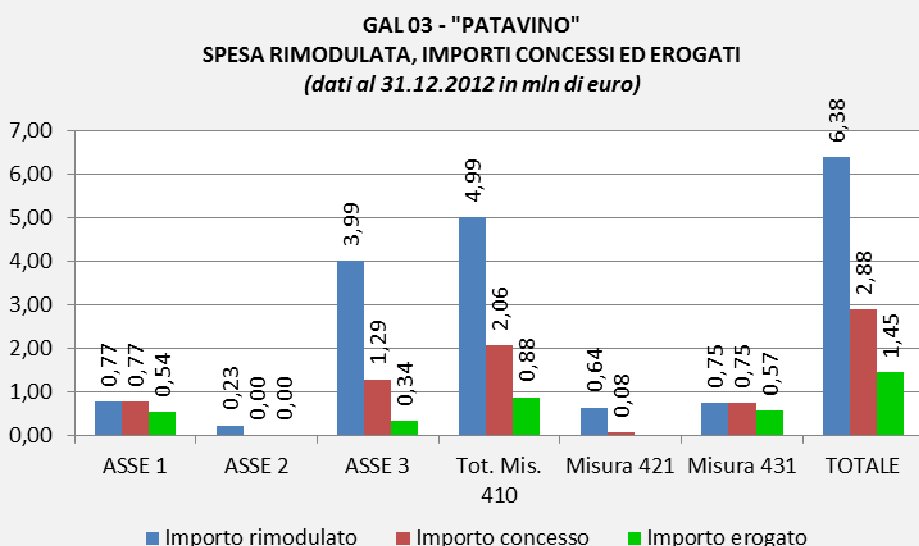
Fonte: Regione del Veneto, Autorità di Gestione del PSR. Dati riferiti al 31.12.2012



Spesa programmata e spesa rimodulata.



Spesa attivata.



Misura 413 - Qualità della vita nelle zone rurali e diversificazione dell'economia.

