



REGIONE DEL VENETO



Fondo europeo agricolo per lo sviluppo rurale: l'Europa investe nelle zone rurali

GAL Bassa Padovana



Via Santo Stefano Superiore, 38
35043 Monselice (PD)
Tel.: 0429 535253 Fax: 0429 784972
Sito: www.galbassapadovana.it
Email: nfo@galbassapadovana.it

Il GAL, costituito nel 2007, è una Società consortile a responsabilità limitata, la cui base sociale è attualmente composta da 11 soci (3 per la componente pubblica e 8 per quella privata), in rappresentanza delle principali componenti istituzionali, economiche e sociali del territorio. La *struttura decisionale* del GAL è articolata in: Assemblea dei soci; Consiglio di amministrazione. La *struttura tecnica* è invece composta da: direttore tecnico-coordinatore; gestione amministrativo-finanziaria; animazione, mediazione, monitoraggio dei bisogni e coerenza con le proposte del PSL.

Il Territorio

Popolazione: 108.666 abitanti
Superficie: 536,33 kmq
Densità: 202,6 abitanti/kmq
Province interessate: Padova
Comuni: n. 30



Comuni

Agna, Anguillara Veneta, Arre, Bagnoli di Sopra, Barbona, Boara Pisani, Brugine, Carceri, Cartura, Casalserugo, Castelbaldo, Conselve, Due Carrare, Este, Granze, Masi, Pernumia, Piacenza D'Adige, Polverara, Ponso, Pozzonovo, San Pietro Viminario, Santa Margherita D'Adige, Sant'Elena, Sant'Urbano, Stanghella, Tribano, Vescovana, Vighizzolo D'Este, Villa Estense.

L'ambito designato del GAL Bassa Padovana è un territorio che comprende la parte meridionale della Provincia di Padova, confinante a sud con il fiume Adige. L'area è caratterizzata da uno sviluppo abbastanza recente grazie anche a una maggiore integrazione tra agricoltura e attività di trasformazione agroindustriale. Nell'intero territorio il settore produttivo prevalente è quello agricolo. Relativamente alle *risorse* i Comuni dell'area si presentano abbastanza omogenei per patrimonio naturalistico/paesaggistico, scarsa antropizzazione, presenza di siti di pregio ambientale di piccole dimensioni ma diffusi così come il patrimonio artistico-culturale che spesso giace dimenticato; le produzioni tipiche-tradizionali sono realtà quantitativamente limitate ma distribuite omogeneamente.

Programma di Sviluppo Locale (PSL)

Che cosa è

E' lo strumento programmatico, elaborato con approccio partecipativo, in cui viene esplicita la strategia (obiettivi, linee strategiche, interventi) di sviluppo locale perseguita. Il PSL del GAL Bassa Padovana basa la propria strategia sul *"Sostegno al miglioramento della qualità della vita, allo sviluppo economico, culturale e dell'offerta turistica in un nuovo patto per uno sviluppo sostenibile dell'area"*. Il Programma si articola in **2 temi centrali** a cui corrispondono **8 Linee Strategiche di Intervento**. Le principali linee di intervento sono: consolidamento e potenziamento dello sviluppo dell'economia dell'area e mantenimento della popolazione attiva in loco; realizzazione di attività complementari e sinergiche a quella agricola nei settori dei servizi e della valorizzazione delle tradizioni e della cultura locale.

Titolo

TRA BRENTA ED ADIGE: NUOVE OPPORTUNITÀ DI SVILUPPO SOSTENIBILE PER IL TERRITORIO RURALE DELLA BASSA PADOVANA

Linee Strategiche di Intervento (LST)

1. Favorire il ricambio generazionale e valorizzare le capacità dei giovani agricoltori.	2. Promuovere la crescita economica del settore agricolo e alimentare.	3. Sostenere la diversificazione delle attività agricole e promuovere la multifunzionalità.
4. Incentivare l'attività e servizi turistici nelle aree rurali.	5. Favorire la creazione e lo sviluppo di micro imprese.	6. Promuovere la produzione e l'utilizzo di energia da fonti rinnovabili locali.
7. Sostenere l'occupazione femminile e l'inserimento lavorativo della donna.	8. Migliorare, conservare e valorizzare il patrimonio rurale.	

Misure attivate con il PSL								
	Competitività [411]		Diversificazione e qualità della vita [413]				Cooperazione	Gestione GAL
	121	123	311	312	313	323a	421	431
LSI 1								
LSI 2								
LSI 3								
LSI 4								
LSI 5								
LSI 6								
LSI 7								
LSI 8								

Interventi attivati

Interventi attivati dal GAL

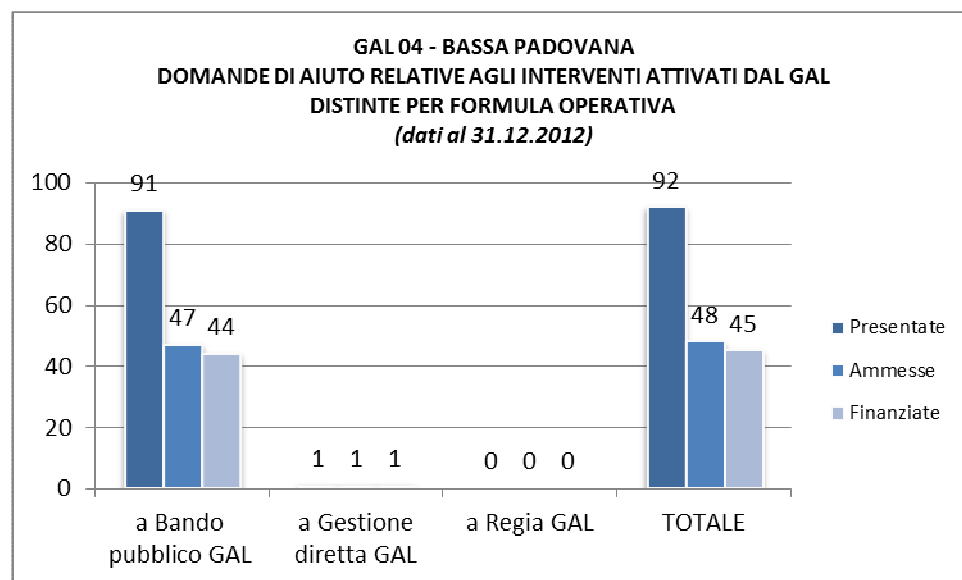
Tipo di intervento	Presentati alla Regione	Approvati e pubblicati sul BUR
a Bando pubblico	21	13
a Gestione diretta	2	1
a Regia	7	0
Totale	30	14

Fonte: Regione del Veneto, Autorità di Gestione del PSR. Dati riferiti al 31.12.2012

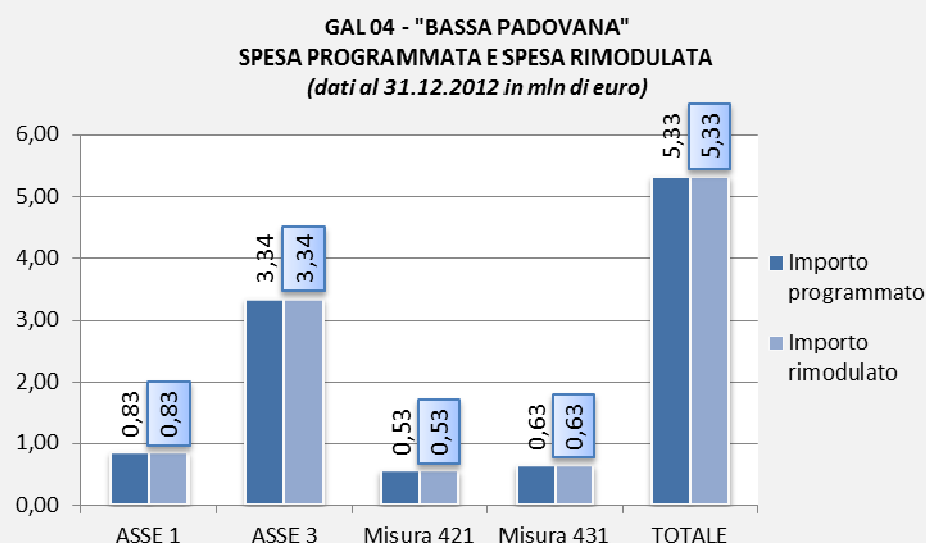
Domande di aiuto relative agli interventi attivati dal GAL

Domande di aiuto	Protocate	Ammesse	Finanziate
Bando pubblico	91	47	44
Gestione diretta	1	1	1
Regia	0	0	0
Totale	92	48	45

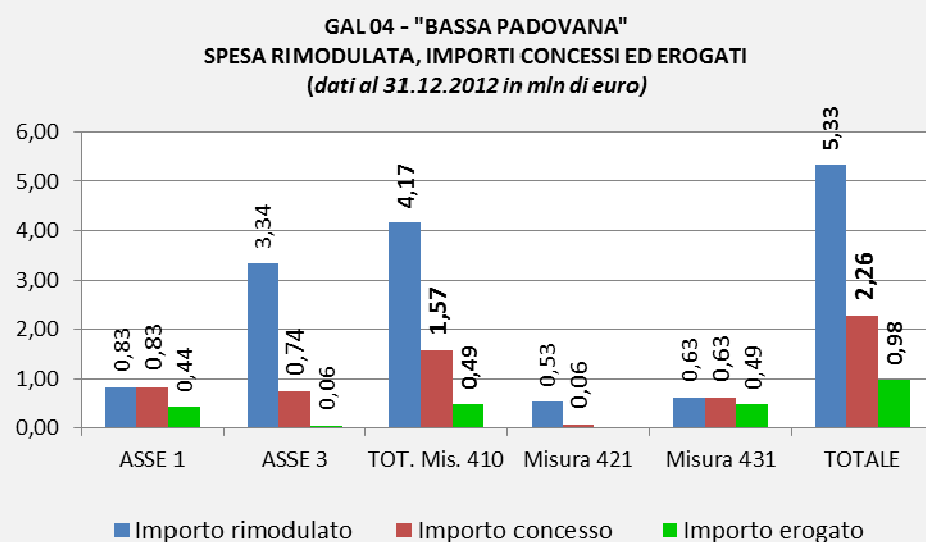
Fonte: Regione del Veneto, Autorità di Gestione del PSR. Dati riferiti al 31.12.2012



Spesa programmata e spesa rimodulata.



Spesa attivata.



Misura 413 - Qualità della vita nelle zone rurali e diversificazione dell'economia.

