



REGIONE DEL VENETO



Fondo europeo agricolo per lo sviluppo rurale: l'Europa investe nelle zone rurali

**GAL POLESINE ADIGE**

P.zza Garibaldi, 6 - 45100 Rovigo (RO)  
 Tel.: 0425 460322 Fax: 0425460356  
 Sito: [www.galadige.it](http://www.galadige.it) Email:  
[adige@galadige.it](mailto:adige@galadige.it)

Costituito nel 2008, il GAL Polesine Adige, è un'Associazione senza scopo di lucro, la base sociale è composta da 24 soci, portatori di interessi collettivi, che rappresentano le principali componenti istituzionali, economiche e sociali del territorio.

La *struttura decisionale* del GAL è così articolata: Assemblea dei soci; Consiglio di amministrazione composto da 9 membri; revisore dei conti. La *struttura tecnica* è invece composta da: coordinatore, segreteria e amministrazione, staff per la cooperazione e l'animazione.

**Il Territorio**

**Popolazione:** 109.424 abitanti  
**Superficie:** 494,28 kmq  
**Densità:** 221,38 abitanti/kmq  
**Provincia interessata:** Rovigo  
**Comuni:** n. 17

**Comuni**

Arquà Polesine, Badia Polesine, Canda, Castelvoglio, Ceregnano, Costa di Rovigo, Fratta Polesine, Giacciano con Baruchella, Lendinara, Lusina, Pettorazza Grimani, Rovigo, San Bellino, San Martino di Venezze, Villadose, Villamarzana, Villanova del Ghebbo.

Pur presentando una limitata estensione territoriale, l'ambito designato del GAL, presenta caratteri di omogeneità territoriale e di continuità, che hanno nel fiume Adige: fiume che caratterizza il Nord Est e che influenza da sempre il territorio, l'elemento di collegamento principale e di continuità. Gli elementi che caratterizzano l'area designata sono: la presenza di molte piccole comunità rurali; la presenza di elementi naturalistici di ridotta dimensione ed estensione, riconducibili ad un unico sito Natura 2000, comunque collegati alla presenza dell'Adige, alla sua storia ed alla sua evoluzione; una matrice storica comune del territorio come zona di frontiera per molti secoli tra Papato (e Ducati) e Repubblica di Venezia, che hanno lasciato tracce evidenti e caratterizzanti il territorio, soprattutto in prossimità dell'Adige e dell'Adigetto.

**Programma di Sviluppo Locale (PSL)****Che cosa è**

E' lo strumento programmatico, elaborato con approccio partecipativo, in cui viene esplicita la strategia (obiettivi, linee strategiche, interventi) di sviluppo locale da perseguire. Con esso, il GAL Adige intende migliorare la qualità della vita nelle zone rurali e promuovere la diversificazione delle attività economiche attraverso la valorizzazione del ruolo multifunzionale dell'azienda agricola e la creazione di sinergie tra agricoltura ed altri settori dell'economia locale: turismo, servizi alla persona, attività artigianali, ecc.. Il PSL del GAL è strutturato su **4 temi centrali** e **15 Linee Strategiche di Intervento**.

**Titolo**

**PERCORSI RURALI TRA CENTURIAZIONI, VILLE, ABBAZIE E SANTUARI. - Sviluppo degli itinerari rurali nelle terre dell'ADIGETTO.**

**Linee Strategiche di Intervento (LSI)**

1. Sostenere la diversificazione delle attività agricole e promuovere il ruolo multifunzionale dell'impresa.	2. Incentivare le attività e i servizi turistici nelle aree rurali.	3. Favorire la creazione e lo sviluppo delle microimprese.
4. Promuovere la produzione e l'utilizzo di energia da fonte rinnovabile di produzione locale.	5. Sostenere l'occupazione femminile e/o l'inserimento della donna nel mondo del lavoro.	6. Migliorare l'offerta e l'accesso ai servizi nelle aree rurali anche attraverso l'uso delle ICT.
7. Migliorare, conservare e valorizzare il patrimonio rurale.	8. Qualificare il capitale umano per favorire lo sviluppo delle competenze e la capacity building.	9. Promuovere la crescita economica del settore agricolo e alimentare sviluppando un sistema produttivo moderno ed integrato con il territorio, la catena distributiva ed il mercato.

10. Incrementare le produzioni agricole tutelate da sistemi di qualità e promuovere la loro valorizzazione sul mercato e nei confronti dei consumatori.	11. Favorire la conservazione e la valorizzazione delle aree agricole e forestali ad elevato valore naturalistico.	12. Sostenere gli approcci partecipativi e la gestione integrata per lo sviluppo delle aree rurali, attraverso il rafforzamento e la valorizzazione dei partenariati locali.
13. Migliorare le capacità delle partnership locali di sviluppare strategie e modelli innovativi di crescita nelle aree rurali.	14. Promuovere la cooperazione tra territori.	15. Stimolare uno sviluppo endogeno armonico delle aree rurali, attraverso il miglioramento della qualità della vita, la diversificazione delle attività economiche e l'integrazione tra settori diversi.

Misure attivate con il PSL																
	Competitività [411]					Ambiente e territorio [412]		Diversificazione e qualità della vita [413]							Coop.	Gestione GAL
	121	123	124	132	133	221	227	311	312	313	321	323/a	323/b	331	421	431
LSI 1																
LSI 2																
LSI 3																
LSI 4																
LSI 5																
LSI 6																
LSI 7																
LSI 8																
LSI 9																
LSI 10																
LSI 11																
LSI 12																
LSI 13																
LSI 14																
LSI 15																

## Interventi attivati

### Interventi attivati dal GAL

Tipo di intervento	Presentati alla Regione	Approvati e pubblicati sul BUR
a Bando pubblico	46	33
a Gestione diretta	3	2
a Regia	3	2
<b>Totale</b>	<b>52</b>	<b>37</b>

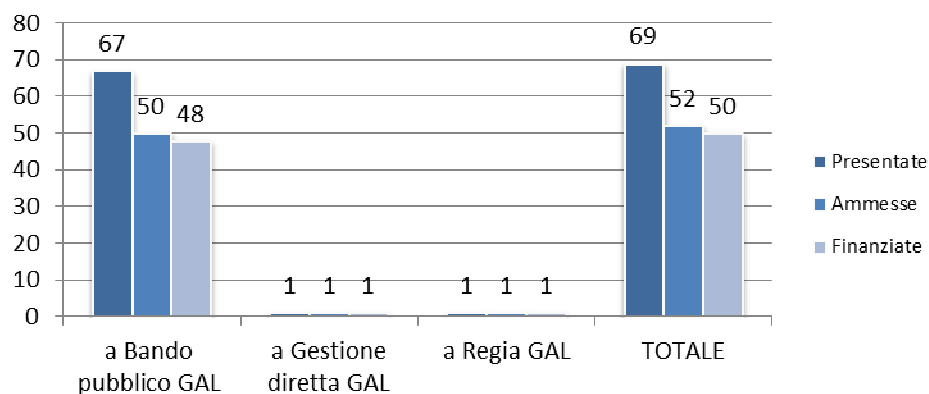
Fonte: Regione del Veneto, Autorità di Gestione del PSR. Dati riferiti al 31.12.2012

### Domande di aiuto per tipo di intervento

Domande di aiuto	Presentate	Ammesse	Finanziate
a Bando pubblico	67	50	48
a Gestione diretta	1	1	1
a Regia	1	1	1
<b>Totale</b>	<b>69</b>	<b>52</b>	<b>50</b>

Fonte: Regione del Veneto, Autorità di Gestione del PSR. Dati riferiti al 31.12.2012

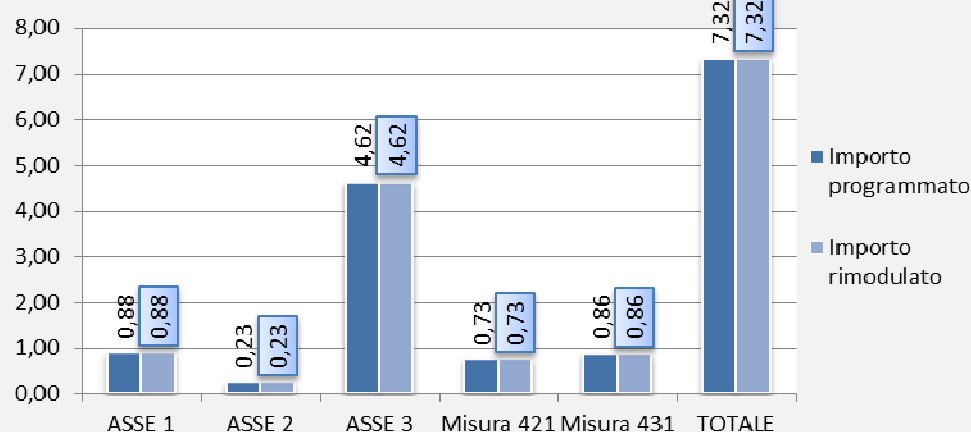
**GAL 06 - POLESINE ADIGE**  
**DOMANDE DI AIUTO RELATIVE AGLI INTERVENTI ATTIVATI DAL GAL**  
**DISTINTE PER FORMULA OPERATIVA**  
*(dati al 31.12.2012)*



**Programma finanziario**

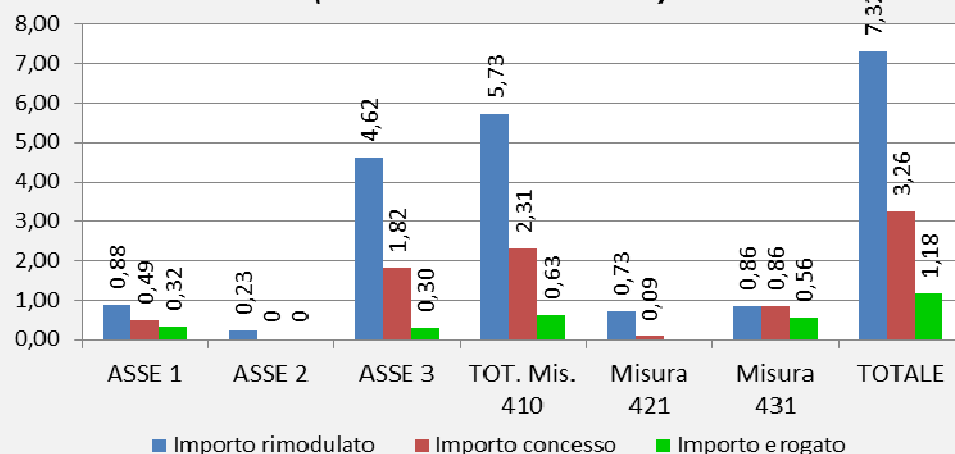
**Spesa programmata e spesa rimodulata.**

**GAL 06 - "POLESINE ADIGE"**  
**SPESA PROGRAMMATA E SPESA RIMODULATA**  
*(dati al 31.12.2012 in mln di euro)*



**Spesa attivata.**

**GAL 06 - "POLESINE ADIGE"**  
**SPESA RIMODULATA, IMPORTI CONCESSI ED EROGATI**  
*(dati al 31.12.2012 in mln di euro)*



**Misura 413 -  
Qualità della vita  
nelle zone rurali  
e diversificazione  
dell'economia.**

