



UNIONE EUROPEA



Dipartimento per lo Sviluppo e la Coesione Economica



REGIONE DEL VENETO



**Rapporto Annuale di Esecuzione
sull'avanzamento FSC (ex FAS) 2000 - 2006
al 31 dicembre 2014**

Regione del Veneto



Il presente Rapporto, previsto dal "Manuale operativo sulle procedure di monitoraggio delle risorse FAS" emanato dal Dipartimento per lo Sviluppo e la Coesione Economica del MiSE nell'ottobre 2010, si propone l'obiettivo di fornire una visione d'insieme dell'Intesa Istituzionale del Veneto e dei 35 APQ che ne fanno parte, elaborando i dati presenti nel sistema informativo SGP al 31 dicembre 2014.

In seguito alla riorganizzazione delle strutture regionali del dicembre 2013, la Sezione competente per il FAS-FSC è la Sezione Affari Generali e FAS-FSC. La stesura di questo documento è stata coordinata da questa Sezione il cui direttore assume il ruolo di Autorità di Gestione del PAR FSC 2007-2013 e di "Organismo di coordinamento della programmazione 2000-2006" come delineato nella Delibera di Giunta Regionale n. 628/2011.

La redazione di questo documento si basa su linee guida che tendono ad omogeneizzare i RAE delle diverse Regioni, pertanto ne risulta un documento tecnico, predisposto partendo da un sistema informativo ben strutturato e basato su una prassi che sconta la conoscenza di concetti e terminologia ormai diffusa tra gli addetti ai lavori. Nella stesura, si è cercato comunque di rendere i contenuti accessibili a quanti hanno interesse alla politica di coesione attuata con il Fondo per lo Sviluppo e la Coesione (FSC) in Veneto che, a partire dalla sottoscrizione dell'Intesa Istituzionale di Programma nel maggio 2001, ha ormai una storia ultra-decennale, con buona parte degli interventi conclusi e un grado di realizzazione complessiva che raggiunge l'82% e un utilizzo FSC che supera il 90%.

*In seguito a Decreto legislativo n. 88/2011 il **Fondo per le Aree Sottoutilizzate (FAS)** ha cambiato denominazione in **Fondo per lo Sviluppo e la Coesione (FSC)**.*

Il presente Rapporto è stato predisposto dalla Sezione Affari Generali FAS-FSC, ed è frutto di una proficua e ormai consolidata collaborazione con le Strutture responsabili dell'attuazione e del monitoraggio degli APQ.

Note Metodologiche

- **I settori di intervento degli APQ** veneti sono numerati in base ad una originaria classificazione operata già nella stesura dell'IIP e pertanto gli APQ sono stati raggruppati in base ad **una codifica prettamente locale**, che segue tale numerazione. A cascata anche ciascun intervento è stato codificato con una numerazione che segue tale logica.
- Per quanto riguarda i **36 APQ** della programmazione 2000-2006 analizzati nel RAE si segnala che lo strumento *VENRZ Infrastrutture per la mobilità - VI Atto integrativo* non contiene alcun intervento attivo. Ne viene data comunicazione in quanto si tratta di un atto significativo ai fini della programmazione FSC, ancorché mai monitorato.
- **Le tabelle** di dettaglio degli strumenti possono leggermente discostarsi dai dati di sintesi analizzati nella prima parte, in quanto frutto di successive elaborazioni. Gli importi risentono della diversa approssimazione all'euro (per eccesso o per difetto) applicata di volta in volta.
- Quando si citano i dati al "**2014**", si intende al 31/12/2014 e così per il "**2013**".
- **Nelle cartine** riportate nella sintesi dei settori l'importo del costo viene calcolato sulla base del numero dei Comuni di competenza del singolo intervento. Su questa percentuale il costo viene ripartito in parti uguali tra i diversi Comuni interessati dall'intervento. Nelle rappresentazioni non sono considerati quegli interventi mancanti di codice ISTAT identificativo del singolo Comune o di competenza provinciale.
- Si ricorda, come riportato nella presentazione, che il Decreto Legislativo 88/2011, all'art. 4 dispone il cambiamento di denominazione del *Fondo per le aree sottoutilizzate (FAS)* in **Fondo per lo Sviluppo e la Coesione (FSC)**, a cui si farà cenno più volte nel corso dell'analisi.
- **In allegato** al *Rapporto Annuale di Esecuzione FSC 2000-2006 del Veneto al 31 dicembre 2014*, si ritiene utile fornire un **fascicolo contenente indicazioni dettagliate per ogni singolo intervento inserito in APQ** che, pur non costituendo parte integrante del RAE 2014, oltre ad essere un elemento conoscitivo, rappresenta uno strumento per gli addetti ai lavori per ulteriori ed approfondite analisi sui principali indicatori di avanzamento. Le stampe allegate sono ottenute da elaborazioni della Sezione Affari Generali FAS-FSC della Regione del Veneto su dati inseriti nel sistema di monitoraggio SGP.
- Questo Rapporto non rende conto delle risorse FSC stanziati nel **PAR 2007-2013** in quanto i risultati del Programma, avviato nel corso del 2013, sono descritti in un RAE espressamente dedicato al FSC 2007-2013.

Sommario

1. Identificazione	1
1.1 Legenda degli APQ del Veneto.....	2
2. Stato di attuazione dell'Intesa Istituzionale di Programma	3
2.1 Risultati e analisi dei progressi.....	6
2.1.1 Avanzamento dell'Intesa Istituzionale di Programma.....	6
2.1.2 Avanzamento finanziario	12
2.1.3 Avanzamento procedurale.....	14
2.1.4 Avanzamento economico	17
2.1.5 Avanzamento fisico.....	18
2.2 Stato di attuazione analitico degli APQ.....	19
2.2.1 Settore "Infrastrutture per la mobilità".....	23
2.2.2 Settore "Tutela delle acque e gestione integrata delle risorse idriche"	44
2.2.3 Settore "Difesa del suolo e della costa".....	58
2.2.4 Settore "Sviluppo locale: interventi per la valorizzazione turistica e del patrimonio culturale"...	78
2.2.5 Settore "Società dell'informazione".....	96
2.2.6 Settore "Ricerca".....	114
2.2.7 Settore "Tutela e valorizzazione di risorse culturali e paesaggistiche"	127
2.2.8 Settore "Potenziamento e sviluppo delle aree urbane e territoriali"	139
2.2.9 Settore "Politiche Giovanili"	144
2.2.10 Settore "Porto Marghera".....	149
2.3 Modalità di gestione ed effetti dei meccanismi sanzionatori.....	157
2.3.1 Verifiche UVER attivate nell'ambito della delibera CIPE 79/2010.....	157
2.3.2 Verifiche in sede di rendicontazione da parte soggetti attuatori.....	159
2.4 Problemi significativi incontrati e misure adottate per risolverli	160
2.5 Modifiche nell'ambito dell'attuazione	160
2.6 Interventi programmatici.....	162
2.7 Analisi qualitativa dell'avanzamento delle azioni rilevanti.....	163
2.8 Analisi qualitativa della gestione delle Economie	164
2.9 Assistenza tecnica.....	167
2.10 Informazione e pubblicità	168
2.11 Progetti esemplari	169

Programmazione 2000-2006

1. Identificazione

Intesa Istituzionale di Programma	Programmazione	2000-2006
Rapporto Annuale di Esecuzione	Anno di riferimento del monitoraggio	31/12/2014

1.1 Legenda degli APQ del Veneto

Codice APQ	Descrizione	Data Firma	Settore
VENRS	Completamento funzionale della rete stradale	19/12/2001	1-Mobilità
VENRT	Completamento funzionale della rete stradale - I Atto integrativo	18/12/2003	1-Mobilità
VENRV	Infrastrutture per la mobilità - II Atto integrativo	15/12/2004	1-Mobilità
VENRW	Infrastrutture per la mobilità - III Atto integrativo	09/03/2005	1-Mobilità
VENRX	Infrastrutture per la mobilità - IV Atto integrativo	31/05/2005	1-Mobilità
VENRY	Infrastrutture per la mobilità - V Atto integrativo	20/06/2006	1-Mobilità
VENRZ	Infrastrutture per la mobilità - VI Atto integrativo	28/11/2007	1-Mobilità
VENRI	Tutela delle acque e gestione integrata delle risorse idriche	23/12/2002	2-Ciclo integrato dell'acqua
VENRL	Tutela delle acque e gestione integrata delle risorse idriche I Atto integrativo	20/06/2006	2-Ciclo integrato dell'acqua
VENRM	Tutela delle acque e gestione integrata delle risorse idriche II Atto integrativo	25/07/2007	2-Ciclo integrato dell'acqua
VENDS	Difesa del suolo e della costa	04/07/2002	3-Difesa del Suolo
VENDT	Difesa del suolo e della costa - I Atto integrativo	18/12/2003	3-Difesa del Suolo
VENDU	Difesa del suolo e della costa - II Atto integrativo	23/06/2004	3-Difesa del Suolo
VENDV	Difesa del suolo e della costa- III Atto integrativo	31/05/2005	3-Difesa del Suolo
VENDW	Difesa del suolo - IV Atto integrativo	20/06/2006	3-Difesa del Suolo
VENDX	Difesa del suolo - V Atto integrativo	25/07/2007	3-Difesa del Suolo
VENVT	Sviluppo locale: interventi per la valorizzazione turistica e del patrimonio culturale	19/06/2002	4-Sviluppo Locale
VENVU	Sviluppo locale: interventi per la valorizzazione turistica e del patrimonio culturale - I Atto integrativo	26/11/2004	4-Sviluppo Locale
VENVX	Sviluppo locale: interventi per la valorizzazione turistica e del patrimonio culturale - II Atto integrativo	31/05/2005	4-Sviluppo Locale
VENVZ	Sviluppo locale - III Atto integrativo	20/06/2006	4-Sviluppo Locale
VENVY	Sviluppo locale: interventi per la valorizzazione turistica e del patrimonio culturale - IV Atto integrativo	28/11/2007	4-Sviluppo Locale
VENSI	Società dell'Informazione	28/09/2004	7-Società dell'Informazione
VENSJ	Società dell'Informazione - I Atto integrativo	27/07/2005	7-Società dell'Informazione
VENSK	Società dell'Informazione - II Atto integrativo	15/12/2006	7-Società dell'Informazione
VENSW	Società dell'Informazione - III Atto integrativo	29/11/2007	7-Società dell'Informazione
VENSY	Società dell'Informazione - IV Atto integrativo	22/12/2009	7-Società dell'Informazione
VENRC	Ricerca	28/09/2004	8-Ricerca
VENRD	Ricerca - I Atto integrativo	03/08/2005	8-Ricerca
VENRE	Ricerca - II Atto integrativo	20/12/2006	8-Ricerca
VENRF	Ricerca - III Atto integrativo	29/11/2007	8-Ricerca
VENBC	Beni culturali	27/07/2005	9-Beni Culturali
VENBD	Beni Culturali - I Atto integrativo	20/06/2006	9-Beni Culturali
VENBE	Beni Culturali - II Atto integrativo	25/07/2007	9-Beni Culturali
VENPS	Potenziamento e sviluppo delle aree urbane e territoriali	25/07/2007	10-Aree Urbane
VENPG	Politiche Giovanili	03/09/2008	11-Politiche Giovanili
VENPO	Venezia - Porto Marghera	07/04/2006	Venezia-Porto Marghera

2. Stato di attuazione dell'Intesa Istituzionale di Programma

Nel maggio del 2001 la Regione del Veneto ha sottoscritto con il Governo centrale l'**Intesa Istituzionale di Programma**, con la quale si è dato avvio all'impiego delle risorse destinate al riequilibrio economico e sociale delle aree sottoutilizzate della Regione, individuando i settori di interesse comune, gli obiettivi e le risorse da impiegare.

Negli anni, le delibere del CIPE di riparto delle risorse FSC alle Amministrazioni regionali hanno "di fatto" aggiornato l'Intesa introducendo linee di finanziamento dedicate a settori non previsti in sede di Intesa nel 2001.

Ciò è avvenuto per i settori della *Ricerca* e della *Società dell'informazione* che, mediante appositi Accordi, hanno programmato le risorse FSC a partire dalla delibera CIPE 36/2002. Successivamente, la linea di finanziamento dedicata alle *Aree urbane*, ha portato in Veneto alla sottoscrizione di un solo atto programmatico nel luglio 2007 per l'utilizzo delle risorse della delibera CIPE 35/2005.

Va inoltre segnalato che gli APQ che avevano come oggetto lo *Sviluppo locale*, originariamente prevedevano anche interventi nel settore culturale, in considerazione del fatto che gli edifici storici presenti nei centri abitati veneti rappresentano un elemento di richiamo turistico e sono fonte di ricchezza anche economica. A partire dal 2005 la Regione del Veneto ha tuttavia ritenuto opportuno stipulare con le Amministrazioni centrali degli APQ aventi per oggetto esclusivamente i *Beni culturali*.

In Veneto si è scelto di adottare l'APQ, quale strumento negoziale delineato dalla Legge 662/96, anche per il governo di risorse non FSC. In questo ambito ricordiamo gli interventi ricondotti negli APQ del settore *Politiche giovanili* e *Porto Marghera* che, pur non programmando risorse FSC, hanno adottato la Governance degli APQ con particolare attenzione al monitoraggio attuato, dapprima, con *Applicativo Intese* ed ora con il *Tracciato Unico* e il *Protocollo di Colloquio*. Questo vale anche per lo strumento *VENSY- Società dell'informazione - IV Atto integrativo*, sottoscritto il 22/12/2009, che, pur non contenendo risorse FSC, adotta regole di governo e strumenti condivisi ed efficaci.

È utile, ai fini della comprensione dell'Intesa del Veneto, evidenziare che l'APQ *Porto Marghera* ha un costo di oltre 900 milioni di Euro.

Alla luce di tali risultati, l'APQ si è dimostrato lo strumento negoziale attuativo dell'Intesa che ha consentito di rendere operativa la volontà delle Amministrazioni coinvolte, individuando e descrivendo gli specifici interventi necessari al perseguimento degli obiettivi dati e motivandone la coerenza programmatica con la programmazione comunitaria, statale e regionale.

A distanza di quattordici anni dalla sottoscrizione dell'Intesa, nel Veneto sono stati stipulati **36 APQ** per un totale di **dieci settori di intervento**:

- n. 7 APQ per il settore delle *Infrastrutture per la mobilità*;
- n. 3 APQ per il settore *Ciclo integrato dell'acqua*;
- n. 6 APQ per il settore *Difesa del suolo e della costa*;
- n. 5 APQ per il settore *Sviluppo locale*;
- n. 5 APQ per il settore *Società dell'informazione*;
- n. 4 APQ per il settore *Ricerca*;
- n. 3 APQ per il settore *Beni Culturali*;
- n. 1 APQ per il settore *Aree Urbane*;
- n. 1 APQ per il settore *Politiche Giovanili*;
- n. 1 APQ per il settore *Porto Marghera*.

Evidenziamo che per il settore delle *Infrastrutture per la mobilità*, il VI *Atto integrativo (VENRZ)* è stato sottoscritto il 27 novembre 2007, esclusivamente al fine di programmare 17 Meuro di risorse della delibera CIPE 3/06 assegnate dalla Regione a questo settore. L'intervento finanziato è il *VENRSI1A1P001*, già inserito nell'APQ originario, pertanto lo Strumento *VENRZ* non contiene alcun intervento ora attivo.

Riferendoci ai dati del 31/12/2014, oggetto del presente Rapporto, si possono ulteriormente anticipare altre grandezze per rappresentare l'IIP del Veneto.

Le delibere CIPE (dal 1999 al 2006) hanno destinato al Veneto circa 370 Meuro di risorse *Fondo Sviluppo e Coesione* che rappresentano soltanto il 10% della quota FSC riservata alle regioni del centro-nord le quali, come è noto, beneficiano del 15% dell'intero FSC destinato ai programmi regionali. Partendo da tali risorse la Regione Veneto ha programmato dal 2001 al 2009 oltre 2,206 Meuro (valore complessivo degli APQ al 31/12/2014), che hanno consentito il finanziamento di **628** interventi nei diversi settori individuati. Nello specifico, al 31/12/2014 il sistema informativo di monitoraggio dell'Intesa presenta le sottoelencate grandezze che forniscono una prima indicazione sulla politica adottata nell'Intesa e una sintetica dimensione degli APQ:

- **72 interventi nel settore *Infrastrutture per la mobilità***, nell'intento di aumentare l'efficienza del sistema economico regionale e la qualità della vita nelle strade e nei centri abitati. Parallelamente allo sviluppo e messa in sicurezza della rete stradale, notevole importanza riveste il "Sistema Ferroviario Metropolitano Regionale (SFMR)" indispensabile in un territorio come quello veneto, a forte densità di centri abitati e produttivi;
- **116 interventi nel settore *Ciclo integrato dell'acqua***, con l'obiettivo di garantire un corretto e sostenibile utilizzo della "risorsa acqua". In questo campo risulta fondamentale la

gestione unitaria degli acquedotti, delle fognature e degli impianti di depurazione corrispettivi, considerandoli momenti complessivi di un unico percorso di uso della risorsa idrica, chiamato appunto “ciclo integrato dell’acqua”. Vanno pertanto tutelati i corpi idrici superficiali e sotterranei mirando alla riduzione dell’inquinamento e ad assicurare il soddisfacimento dei fabbisogni idrici. Al riguardo, segnaliamo tra le principali opere dell’Accordo la realizzazione di tre interventi individuati all’interno del “Modello Strutturale degli acquedotti del Veneto – schema del Veneto Centrale” che, al fine di rendere il sistema maggiormente affidabile, si pone come obiettivo la trasformazione degli acquedotti esistenti, frammentati o dispersi nel territorio, in un sistema territoriale affidabile ed efficiente di distribuzione idrica e la sostituzione delle fonti a rischio con altre di qualità garantita e di perennità assoluta;

- **141 interventi nel settore *Difesa del suolo e della costa***, volti a ridurre il rischio idraulico, stabilizzare i fenomeni di dissesto idrogeologico, valorizzare il territorio salvaguardandone le caratteristiche ambientali. Tra le principali opere si segnala la realizzazione di una serie di interventi consistenti in lavori di sistemazione dei torrenti montani, essenziale per la sicurezza idraulica di una zona così delicata, e la realizzazione di opere di adeguamento e ricostruzione della fascia litoranea nel tratto di costa veneta tra la foce del fiume Piave e la foce del Livenza;
- **65 interventi nel settore dello *Sviluppo Locale***, che mirano a rendere il territorio capace di reagire al contesto esistente allo scopo di migliorarne le caratteristiche ambientali, culturali e socio-economiche. Non si tratta di una politica settoriale, bensì dell’interazione di diverse politiche nei vari settori che, oltre a raggiungere un proprio specifico obiettivo, contribuiscono allo sviluppo di un territorio geografico ben definito;
- **28 interventi nel settore della *Società dell’informazione***, nell’intento di favorire lo sviluppo strutturale ed infrastrutturale telematico degli Enti Locali, delle imprese e l’impiego delle tecnologie digitali al fine di costruire l’e-government veneto. La principale linea di intervento riguarda la creazione di una rete integrata, delle tecnologie e dei servizi di base, per la comunicazione in Banda Larga (cavo, wireless, satellite) nelle aree regionali non ancora raggiunte dal servizio;
- **90 interventi nel settore della *Ricerca***, consapevoli che si tratta di un settore indispensabile per affrontare la competizione globale. Pur trattandosi di molti interventi, questi possono essere ricondotti a due grosse e coordinate iniziative: biotecnologie e nanotecnologie attuate, rispettivamente, dal CNR e dal CIVEN - Coordinamento Interuniversitario Veneto per le Nanotecnologie;

- **33 interventi nel settore dei Beni Culturali**, per promuovere la conoscenza, la conservazione e la valorizzazione del patrimonio delle città storiche, delle ville degli edifici ecclesiastici e civili, dei monumenti e di tutto quanto appartiene alla storia, alla memoria e alla tradizione del paesaggio culturale veneto;
- **4 interventi nel settore delle Aree Urbane**, che mirano alla valorizzazione delle risorse locali in un quadro di integrazione economica intersettoriale e di potenziamento e sviluppo di un'area territoriale più vasta;
- **6 interventi nel settore delle Politiche giovanili**, con l'obiettivo di dare una risposta il più possibile completa a quelle che rappresentano le tematiche fondamentali per le politiche di settore, anche in relazione a quanto indicato dall'Unione Europea;
- **73 interventi nell'APQ Porto Marghera** per la bonifica e la messa in sicurezza dei canali della gronda lagunare di Venezia - Porto Marghera.

Elementi più puntuali per la valutazione dell'attuazione dell'Intesa del Veneto verranno approfonditi nel proseguo.

2.1 Risultati e analisi dei progressi

2.1.1 Avanzamento dell'Intesa Istituzionale di Programma

Piano Finanziario dell'Intesa distinguendo le diverse fonti di finanziamento:

Codice e titolo APQ	Numero Progetti	Totale Finanziamenti dell'Intesa	Ripartizione del totale per fonte di finanziamento								
			Stato Fondo Aree Sottoutilizzate	UE	Regione	Provincia	Comune	Altro pubblico	Privato	Stato altri provvedimenti	Da reperire
VENBC	19	18.538.254	5.661.582	0	6.626.717	0	5.256.944	98.736	375.000	519.276	0
VENBD	8	13.612.984	6.682.000	0	1.500.000	1.000.000	3.767.219	458.765	0	205.000	0
VENBE	6	25.726.773	7.569.500	0	800.000	2.500.000	8.396.294	183	697.496	5.763.300	0
VENDS	25	31.012.102	21.468.281	0	6.378.470	0	0	8.243	0	3.157.109	0
VENDT	71	39.412.621	8.091.682	0	3.850.900	49.986	153.277	62.057	199.345	27.005.374	0
VENDU	25	13.377.100	12.092.791	0	411.476	296.730	0	26.102	0	550.000	0
VENDV	5	39.850.000	2.678.606	0	2.721.394	0	0	0	0	17.000.000	17.450.000
VENDW	4	10.354.056	7.200.000	0	300.000	0	0	1.665	285.328	2.567.063	0
VENDX	11	18.603.511	13.094.477	0	5.494.861	0	0	0	0	14.174	0
VENPG	6	30.564.000	0	0	15.098.400	0	0	2.361.600	0	13.104.000	0
VENPO	73	913.911.555	0	0	0	0	0	53.369.054	0	715.946.938	144.595.563
VENPS	4	8.918.891	4.130.447	0	677.588	0	1.202.585	2.908.271	0	0	0
VENRC	28	13.736.512	13.736.512	0	0	0	0	0	0	0	0
VENRD	27	7.525.284	5.643.792	0	1.881.492	0	0	0	0	0	0
VENRE	19	5.215.717	5.215.020	0	0	0	0	697	0	0	0
VENRF	16	4.985.833	4.965.280	0	0	0	0	20.553	0	0	0
VENRI	114	202.489.564	34.856.812	0	23.709.705	180.000	3.247.511	33.853.060	5.709.640	100.932.834	0
VENRL	1	23.171.385	4.100.000	0	0	0	0	10.136.681	0	8.934.704	0
VENRM	1	41.700.000	4.000.000	0	0	0	0	7.302.368	0	30.397.632	0
VENRS	15	160.211.111	37.043.078	0	20.807.498	1.236.652	3.776.481	12.577.493	0	73.713.252	11.056.658
VENRT	30	252.578.325	36.872.449	0	93.430.775	13.445.194	9.010.053	15.518.431	755.593	81.831.144	1.714.685
VENRV	12	42.860.390	19.155.469	0	7.592.555	13.501.015	2.611.350	0	0	0	0

Codice e titolo APQ	Numero Progetti	Totale Finanziamenti dell'Intesa	Ripartizione del totale per fonte di finanziamento								
			Stato Fondo Aree Sottoutilizzate	UE	Regione	Provincia	Comune	Altro pubblico	Privato	Stato altri provvedimenti	Da reperire
VENRW	3	34.438.177	29.558.492	0	4.104.999	774.685	0	0	0	0	0
VENRX	2	43.286.860	10.555.514	0	17.179.909	0	0	0	0	0	15.551.437
VENRY	10	51.162.941	16.589.386	0	7.822.123	6.845.371	9.453.306	0	10.450.853	0	1.902
VENRZ	0	0	0	0	0	0	0	0	0	0	0
VENSI	17	8.326.771	3.969.463	0	2.103.485	0	0	0	0	2.253.823	0
VENSJ	3	5.178.861	4.556.568	0	0	0	0	389.517	232.776	0	0
VENSK	1	1.842.857	1.290.000	0	0	0	0	0	552.857	0	0
VENSW	5	45.353.775	3.030.472	17.375.679	2.000.000	2.498.324	0	10.449.300	0	10.000.000	0
VENSY	2	5.601.783	0	0	2.501.699	0	0	860.161	0	2.239.923	0
VENVT	16	8.031.899	6.096.882	0	1.727.347	103.291	104.378	0	0	0	0
VENVU	11	22.169.906	8.109.868	0	4.526.407	444.600	4.041.522	76.254	315.628	4.655.627	0
VENVX	9	18.434.251	9.734.061	0	1.543.158	0	1.941.880	3.068.020	2.147.131	0	0
VENVZ	13	21.099.897	8.946.700	0	3.171.011	0	4.292.949	399.064	3.956.374	333.800	0
VENVY	16	22.784.395	10.367.023	0	3.803.574	200.000	7.476.461	289.337	648.000	0	0
36	628	2.206.068.339	367.062.207	17.375.679	241.765.543	43.075.848	64.732.212	154.235.611	26.326.022	1.101.124.973	190.370.245

Tabella 1 - Piano Finanziario dell'Intesa alla data di monitoraggio del 31/12/2014 (*)

(*) La tabella sopra riportata tiene traccia delle economie riprogrammate. In particolare si ricorda che € 934.000 di economie FSC dell'APQ VENRC sono state riprogrammate nello Strumento VENRF per finanziare gli interventi P083 e P084 di cui si è reso conto nei RAE degli scorsi anni. Sempre in seguito a riprogrammazioni sono stati riutilizzate risorse di fonte "Regionale", "Altro pubblico" e "Stato altri provvedimenti". Di queste riprogrammazioni se ne darà riscontro nelle parti settoriali della "Ricerca", "Tutela delle acque e gestione integrata delle risorse idriche" e "Difesa del suolo e della costa". Si segnala inoltre che tra le risorse FSC sono compresi € 376.444 erogati dalle delibere CIPE 84 e 138 del 2000 a titolo di compensazione per l'esclusione di alcune aree regionali dall'Obiettivo 2 della *Programmazione 2000-2006*.

Variazioni avvenute nell'anno tra le fonti di finanziamento

Nella tabella sotto riportata sono confrontate le coperture finanziarie dell'Intesa del Veneto confrontando i valori a fine dicembre 2013 con i valori presenti al 31/12/14

Data	31/12/13	31/12/14	Variazioni
FSC	366.906.728	367.062.207	155.479
UE	17.375.679	17.375.679	-
Regione	247.382.417	241.765.543	-5.616.875
Provincia	43.075.848	43.075.848	-
Comune	64.178.262	64.732.212	553.949
Altro pubblico	168.008.321	154.235.611	-13.772.710
Privato	26.326.022	26.326.022	-
Stato Altri Provvedimenti	1.116.079.381	1.101.124.973	-14.954.408
Da reperire	194.342.337	190.370.245	-3.972.092
Totali Intesa	2.243.674.996	2.206.068.339	-37.606.657

Tabella 2 - Variazioni nelle fonti finanziarie a copertura dell'Intesa

Le differenze tra le due date di monitoraggio sono riconducibili a variazioni di costo o all'inserimento di nuovi progetti. È da segnalare che nel corso del 2014, per quanto riguarda le risorse FSC, nel sistema di monitoraggio è stata recepita parte della decurtazione (€ 411.819) prevista dalla delibera CIPE 41/12 come contributo del Veneto (€ 730.000) per il terremoto in Abruzzo. Nello stesso periodo, è stato inserito nel sistema l'intervento I1A1P073, finanziato con risorse FAS (€ 567.298) precedentemente non inserite in SGP.

La tabella evidenzia inoltre una diminuzione della criticità finanziaria (Risorse da reperire) dovuta essenzialmente alla diminuzione di costo dell'intervento I1A3P084 dell'APQ VENDV.

Significativa è anche la riduzione della fonte di finanziamento regionale. Questa trova giustificazione nella minore partecipazione di questa fonte nel citato intervento I1A3P084 (- 18,7 meuro) e dalla sostituzione, nell'APQ VENRX, dell'intervento I1A1P063A monitorato ora nell'ambito del POR FESR, con l'intervento I1A1P074, monitorato in SGP a partire dal 2014 che è finanziato con oltre 15 Meuro di risorse regionali.

La diminuzione della fonte Altro Pubblico è essenzialmente riferibile all'APQ VENRI che in occasione della chiusura dell'intervento VENRII1A2P086 ha meglio precisato la copertura finanziaria, aumentando la fonte SAP (L.139/1992-Interventi per la salvaguardia di Venezia e della sua laguna) e diminuito quella Altro Pubblico.

La diminuzione complessiva della fonte SAP deriva invece dalla sommatoria di modifiche su diversi APQ, come detto, in aumento nel VENRI (+10 Meuro circa) e in diminuzione, in particolare

sugli APQ VENRS, VENRT e VENRX del settore “Infrastrutture per la mobilità”, poiché sono stati chiusi (al 30/06/2014) una serie di interventi cofinanziati con i Piani Triennali ANAS che in sede di chiusura hanno rilevato notevoli economie riferibili a questa tipologia di finanziamento che è stata conseguentemente decurtata (vedasi nostra nota prot. 219940 del 21/05/2014 trasmessa ai Sottoscrittori).

Nei paragrafi successivi e nelle parti settoriali, queste variazioni saranno meglio spiegate.

Le risorse FSC attualmente a **disposizione dell'IIP del Veneto** sono riepilogate nella tabella sottostante:

Descrizione fonte FSC	Importo
Risorse FSC come contributo al costo degli interventi monitorati tramite SGP (*)	360.628.714
Economie FSC rilevate in SGP al 31/12/2014	6.433.493
Risorse a disposizione per la riprogrammazione di cui alla delibera CIPE 41/2012 - riferite agli interventi definanziati <i>VENSW11A7P025</i> e <i>VENRT11A1P032</i> (già decurtati della quota di partecipazione terremoto Abruzzo per € 128.745)	1.645.940
Risorse delibera CIPE 84/2000 originariamente destinate alla realizzazione di un Sistema Informativo Territoriale (SIT) nel Veneto Orientale ancora da riprogrammare	880.000
Totale	369.588.147

Tabella 3 - Dotazione FSC per l'Intesa del Veneto alla data di monitoraggio del 31/12/2014

(*) Si ricorda che tra le risorse FSC sono compresi € 376.444 erogati dalle delibere CIPE 84 e 138 del 2000 a titolo di compensazione per l'esclusione di alcune aree regionali dall'Obiettivo 2 della Programmazione 2000-2006

Avanzamento dell'Intesa in termini di numero e valore

Avanzamento dell'Intesa – Strumenti	Numero	Costo	
		Totale	di cui FSC
<i>APQ stipulati</i>	36	2.195.472.815	360.628.714
Totale	36	2.195.472.815	360.628.714

Tabella 4 – Avanzamento dell'Intesa per Strumenti alla data di monitoraggio del 31/12/2014

Si torna a precisare che gli APQ sottoscritti in attuazione dell'IIP del Veneto sono complessivamente 36.

Come detto in precedenza, lo Strumento *VENRZ* è stato sottoscritto al fine di programmare le risorse FSC della delibera CIPE 3/2006, risorse da subito assegnate all'intervento *VENRSI1A1P001* dello Strumento *VENRS*; ne consegue che l'APQ *VENRZ* non è mai stato monitorato. Tuttavia è utile segnalare tale Atto al fine di tenere traccia della programmazione di € 17.000.000 di risorse FSC della delibera CIPE 3/2006.

Si ritiene inoltre utile ricordare che lo strumento VENPO non ha la Regione del Veneto tra i sottoscrittori.

Avanzamento dell'Intesa – Progetti	Numero	Costo	
		Totale	di cui FSC
Progetti attivi	164	955.452.830	148.455.708
- di cui attivi per la realizzazione di opere e lavori pubblici	117	864.846.406	132.087.773
- di cui attivi per l'acquisizione di beni e servizi	11	79.611.033	5.938.097
- di cui attivi per l'erogazione di finanziamenti e aiuti a imprese e individui	36	10.995.392	10.429.838
Progetti chiusi	464	1.240.019.984	212.173.006
- di cui chiusi per la realizzazione di opere e lavori pubblici	370	1.180.639.620	174.983.551
- di cui chiusi per l'acquisizione di beni e servizi	70	50.234.701	34.321.944
- di cui chiusi per l'erogazione di finanziamenti e aiuti a imprese e individui	24	9.145.664	2.867.511
Totale	628	2.195.472.815	360.628.714

Tabella 5 – Avanzamento dell'Intesa per Progetti alla data di monitoraggio del 31/12/2014

Dal 31/12/2013 al 31/12/2014 si sono conclusi ulteriori 55 interventi per un costo complessivo di € 438.737.880,00 di cui FSC € 17.427.734,00.

I progetti 'chiusi' rappresentano il 74% del totale degli interventi dell'Intesa e le risorse FSC allocate su questi interventi ammontano al 58% di quelle complessivamente programmate nell'Intesa del Veneto.

E' utile evidenziare che per una valutazione più precisa sull'avanzamento degli interventi realizzati con il FSC, si deve tener anche conto dello stato di avanzamento degli interventi che pur non essendo 'chiusi' sono in avanzata fase realizzativa. Come si vedrà nel proseguo del documento, le risorse FSC già impiegate in lavori realizzati superano la percentuale del 90% rispetto al valore di queste risorse negli interventi dell'IIP Veneta.

Nell'anno 2014, gli interventi chiusi rientrano, per la maggior parte nella tipologia "Opere e lavori pubblici" che, rispetto a dicembre 2013, rileva ulteriori 32 interventi con lo stato di "chiuso", con un avanzamento pari a circa 427 Meuro, di cui circa 11,8 Meuro di risorse FSC.

Gli ulteriori 23 interventi chiusi nel 2014 sono riferibili alla tipologia "Acquisizione beni e servizi" con un avanzamento pari a circa 11 Meuro, di cui circa 5,5 Meuro di risorse FSC.

2.1.2 Avanzamento finanziario

Intesa Istituzionale di Programma	Data di monitoraggio	Numero Progetti	Finanziamenti	Trasferito	Impegni	Pagamenti
VENETO	31/12/2104	628	2.206.068.339	354.543.861	1.852.314.115	1.786.358.555
VENETO	31/12/2013	626	2.243.674.996	340.783.185	1.856.536.027	1.764.958.490

Tabella 6 – Avanzamento finanziario dell'Intesa in data di monitoraggio 31/12/2014 con confronto dati 31/12/2013

Rispetto all'avanzamento finanziario dell'IIP, si segnala quanto segue:

- **il numero di interventi** passa da **626 a 628**. È stato infatti inserito un nuovo intervento nel settore *Infrastrutture per la Mobilità*, e più precisamente nello strumento *VENRY- Infrastrutture per la Mobilità - V Atto integrativo (VENRYI1A1P073)* a seguito della programmazione in questo settore di risorse FSC della delibera CIPE 84/2000 in origine assegnate all'intervento Sistema Informativo Territoriale (SIT) e mai avviato.

Sempre nel 2014 è stato inserito un nuovo intervento nello Strumento *VENDV – Difesa del Suolo – III Atto integrativo VENDVI1A3P084C*, terzo lotto del complesso di interventi di ampliamento e regimazione della cassa di espansione di Pra' dei Gai finanziato in parte con le economie emerse sempre sempre nella stessa sessione, a conclusione dell'intervento *VENDVI1A3P084A*, pari ad € 958.599,95 (626.036,30 di fonte FSC e 332.563,65 di fonte regionale), e per la parte rimanente con risorse regionali.

Appare utile ricordare inoltre che nell'APQ VENRX, un intervento, il *VENRXI1A1P063A*, è ora monitorato nell'ambito del POR FESR ed è stato sostituito da un nuovo intervento, il *VENRXI1A1P074*, monitorato in SGP a partire dal 2014 coperto da oltre 15 Meuro di risorse regionali.

- **i finanziamenti** sono diminuiti complessivamente di € 37.606.657,00.

Questo decremento è il risultato di una somma algebrica che contempla diminuzioni anche significative, di partecipazione di alcune fonti finanziarie, in particolare fonti regionali (- 5,6 Meuro), fonti AAPP (- 13,7 Meuro) e fonti SAP (- 14,9 Meuro) negli strumenti *VENDV*, *VENRS* *VENRT* e *VENRI*, verificatesi per lo più in sede di chiusura con economie non riprogrammabili decurtate dal finanziamento originario, cui si sono sommati lievi incrementi per aumenti di costo degli interventi coperti con varie tipologie di finanziamento o per l'inserimento di nuovi interventi (*VENRX* +8 Meuro-regionali).

Come sarà meglio illustrato nella parte relativa al settore, nello Strumento *VENRS* è stata al momento accantonata l'ipotesi progettuale per il nodo viario di San Giuliano (*VENRSI1A1P001*) creando una nuova soluzione con un intervento meno costoso (*VENRSI1A1P001A*). Per il

finanziamento di quest'ultimo intervento sono state utilizzate in parte le risorse dell'intervento originario (10 Meuro) creando pertanto una "criticità finanziaria" di pari importo che nel sistema informativo viene codificata come "risorsa da reperire". La nuova soluzione progettuale porterà all'annullamento di questo intervento e pertanto l'ammontare dei finanziamenti diminuirà, quanto meno, dell'importo riferito alle risorse da reperire.

- **i trasferimenti** delle risorse FSC ammontano a € 354.543.861. Nel conteggio di quanto trasferito si considera anche lo stanziamento programmato per la realizzazione dell'intervento denominato Sistema Informativo Territoriale del Veneto Orientale - SIT. Tale intervento non è stato successivamente realizzato e pertanto le risorse (pari a € 2.706.234) sono tornate a disposizione dell'IIP del Veneto come sancito dalla delibera CIPE 41/2012 e per buona parte sono già state riprogrammate nello Strumento VENBE e VENRY. Ai fini della determinazione delle risorse da riscuotere, si deve considerare che con delibera CIPE 41/2012, le risorse a disposizione del Veneto sono diminuite per un importo pari a € 730.000 per compensare i danni del sisma del 2009. Tale riduzione è stata recepita nel sistema informativo nella versione del 31/10/2014. Rispetto alle risorse nette stanziate a favore dell'IIP del Veneto (€ 369.588.147 al netto del contributo per l'Abruzzo equivalenti alle risorse FSC che coprono il costo degli interventi inseriti in APQ sommate alle economie dichiarate riprogrammabili e alle risorse a disposizione del Veneto per future riprogrammazioni – vedi tabella n. 3), la somma trasferita si attesta al 96% della FSC dell'IIP. Se rapportiamo i trasferimenti alla quota FSC dei lavori realizzati, la percentuale supera il 100%.

- **gli impegni** sono diminuiti di € 4.221.912,00 e arrivano a coprire 84% del costo dell'IIP. Una prima considerazione generale riguarda il fatto che molti interventi del Veneto sono ormai conclusi e pochissimi sono gli interventi non appaltati. Scendendo nel dettaglio dei singoli Strumenti, anche per la grandezza Impegni il risultato è frutto di una somma algebrica che vede alcuni Strumenti con impegni in diminuzione, in sede di determinazione finale del costo effettivo ed aumenti concentrati sugli Strumenti VENRI e VENRM (€ 1.646.077) e VENBE (€ 695.167) dovuto al normale avanzamento della spesa annuale.

Complessivamente gli Strumenti dell'Intesa del Veneto presentano una buona percentuale di obbligazioni vincolanti già assunte, con ben 28 strumenti su 35 che hanno superato la soglia del 90% degli impegni sul costo. Si segnalano, per contro, gli strumenti VENDV e VENRX che presentano, rispettivamente, impegni pari al 10,4% e al 42,13%. Le ragioni di questo basso livello di impegni saranno approfondite nella sezione dedicata ai singoli accordi.

- **i pagamenti** sono aumentati di € 21.400.065,00 e si attestano a € 1.786.358.555 oltrepassando l'81% del costo complessivo. L'aumento va imputato ai pagamenti dell'APQ VENPO - Porto Marghera per che evidenziano un avanzamento di 9,7 Meuro. Anche i seguenti strumenti rilevano

dei considerevoli aumenti nei pagamenti: VENBE (+ 6 Meuro), VENSU (+ 4,5 Meuro). Complessivamente i pagamenti coprono il 98,9% della spesa realizzata.

2.1.3 Avanzamento procedurale

Dall'analisi dell'avanzamento procedurale¹ si nota innanzitutto che nell'Intesa la parte del leone è rappresentata dalla categoria delle "operazioni di realizzazione di opere pubbliche". Si tratta di 487 interventi che rappresentano ben il 77,5% del totale; ma l'incidenza di questa categoria assume ancora maggior significato se lo rapportiamo al costo complessivo, in riferimento al quale arriva a toccare il 93,2%. Questa particolare tipologia di interventi si concentra in particolare nei settori tradizionalmente infrastrutturali.

Per questa tipologia di interventi (OOPP), sono 370 quelli che sono nello stato di "chiuso" e rappresentano il 76% del totale degli interventi di categoria, ma la percentuale scende al 57,7% se rapportiamo il costo delle opere pubbliche aventi lo stato "chiuso" con il costo complessivo degli interventi di questo tipo. La spiegazione di questo divario va imputata al fatto che i tempi di realizzazione dei lavori sono spesso direttamente proporzionali alla dimensione finanziaria dei progetti, pertanto interventi che presentano costi contenuti generalmente arrivano a conclusione prima di quelli con costi più consistenti.

Tuttavia va anche osservato che, prendendo in considerazione il costo degli interventi OOPP che hanno già concluso i lavori (complessivamente 437 interventi su 487), e che pertanto dovrebbero presto giungere a "chiusura", si arriva all'importo di € 1.574.679.852 che rappresenta quasi il 77% del costo totale degli interventi di questa categoria, e dà sicuramente un'idea più precisa dell'avanzamento.

Continuando con l'analisi sull'avanzamento procedurale risulta che gli interventi in esecuzione lavori rappresentano il 7,5% del costo totale degli interventi OOPP. Si tratta di 15 interventi dal costo complessivo di € 153.354.273 che presentano comunque un costo realizzato pari ad € 122.234.106.

Gli interventi ancora in fase di progettazione sono 34 per un costo complessivo di € 311.616.898. È da segnalare che 21 di questi progetti appartengono allo Strumento VENPO con significative "criticità finanziarie" e sono tutti posti nello stato di "Sospeso" in attesa di definirne lo sviluppo. Si ricorda che nello Strumento VENPO non sono programmate risorse FSC.

¹ I progetti presenti nelle tabelle sono conteggiati considerando la fase "in corso" in cui si trovano alla data di monitoraggio oggetto del Rapporto. Quando sono presenti più fasi contestualmente "in corso" viene considerata la prima fase dell'iter procedurale. Se alla data di monitoraggio non ci sono fasi "in corso" si considera la fase precedente conclusa.

Per quanto riguarda gli altri APQ, si fa presente che tra gli interventi in progettazione ce ne sono alcuni su cui pendono incertezze progettuali. Si citano solo i più significativi, riportandone il codice e il costo: VENRTI1A1P044 - € 18.075.991, VENRSI1A1P001 - € 37.042.000, VENRXI1A1P063B - € 17.486.860, VENRTI1A1P032 - € 5.140.000. Questi 4 interventi sono da tempo nello stato di “Non monitorato” e nel 2015 si provvederà all’eventuale riprogrammazione di € 15.896.231 di risorse FSC dell’intervento VENRSI1A1P001.

Si ricorda inoltre l’intervento VENDVI1A3P084 del settore “Difesa del suolo e della costa” che al 31/12/2014 presentava un costo di € 35.658.599 risulta ancora in fase di progettazione preliminare (questo intervento sarà trattato nella parte settoriale di questo Rapporto).

Iter	Fase dell'avanzamento procedurale dei progetti - Operazioni di realizzazione di Opere Pubbliche	Progetti	
		Num.	Costo
Realizzazione di Opere Pubbliche	Chiusa	370	1.180.639.620
	Collaudo	27	251.863.493
	Esecuzione Lavori	15	153.354.273
	Funzionalità	39	139.376.742
	Chiusura intervento	1	2.800.000
	Nessuna fase avviata	1	5.835.000
	Progettazione Definitiva	18	150.238.860
	Progettazione Esecutiva	7	51.609.754
	Progettazione Preliminare	9	109.768.284
Totale		487	2.045.486.026

Tabella 7 – Distribuzione dei progetti per avanzamento procedurale - realizzazione di opere e lavori pubblici

La tabella sopra riportata comprende anche interventi che nel sistema di monitoraggio sono nello stato di “Non monitorato” o di “Sospeso”.

Come è noto lo Strumento VENPO, che contempla gli interventi nello stato di Sospeso, non prevede FSC. I rimanenti progetti sono del settore Strade e soltanto il progetto VENRSI1A1P001 ha tra le fonti di copertura 15,9 Meuro di risorse FSC.

Il progetto che viene collocato in “Nessuna fase avviata” è il VENRVI1A1P049 – “S.R. 89 ‘TREVISIO-MARE’ – Opere complementari al nuovo casello al nuovo casello autostradale di Meolo/Roncade”. Questo intervento, che non contiene FSC, sarà probabilmente sottoposto per l’annullamento al Tavolo dei sottoscrittori nel corso del 2015.

I progetti classificati come “operazioni di realizzazione per acquisizione di beni e servizi” sono residuali rispetto alla categoria delle opere pubbliche rappresentando solo il 5,9% del costo

complessivo dell'Intesa. Entrando nel dettaglio, si tratta di 81 progetti (12,9% del totale interventi) che si collocano principalmente nei settori della *Società dell'informazione*, della *Ricerca* e delle *Politiche giovanili*, rappresentando, rispettivamente, il 46%, il 54% e il 100% del complesso degli interventi dei suddetti settori. Gli interventi chiusi nel sistema informatico sono 70, quindi circa l'86% del totale di questa categoria, anche se, il costo degli interventi conclusi si limita al 39%. È da rilevare che 6 interventi di questa categoria, ancora nella fase di 'Esecuzione fornitura' appartengono allo Strumento VENPG che non contiene risorse FSC (costo € 30.564.000). I rimanenti 2 interventi in fase di esecuzione sono dello strumento VENSU del settore "Società dell'informazione" e, pur con un costo di € 44.354.583, contengono soltanto € 2.031.280 di FSC. Per gli 11 interventi di questa tipologia ancora nella fase di esecuzione e controllo, il costo realizzato, pari a € 44.973.529, si attesta al 56,5% del costo complessivo di questi.

Iter	Fase dell'avanzamento procedurale dei progetti - Operazioni di realizzazione per acquisizione di beni e servizi	Progetti	
		Num.	Costo
Acquisizione di Beni e Servizi	Chiusa	70	50.234.701
	Esecuzione Fornitura	8	74.918.583
	Verifiche e controlli	3	4.692.450
Totale		81	129.845.734

Tabella 8 – Distribuzione dei progetti per avanzamento procedurale – acquisizione di beni e servizi

La tabella sopra riportata comprende anche 1 intervento della Ricerca che nel sistema di monitoraggio è classificato nello stato di "Non monitorato". A questo progetto vanno sommati anche ulteriori 7 interventi sempre del settore della Ricerca classificati come "erogazione di finanziamenti" e che complessivamente comprendono una copertura di 4,5 Meuro di risorse FSC. Nell'Intesa del Veneto altri 60 progetti sono classificati come "erogazione di finanziamenti ed aiuti ad imprese ed individui" per un costo di poco più di 20 Meuro che rappresenta appena lo 0,9% del costo complessivo dell'IIP. Va segnalato che due interventi (ora chiusi), per un importo complessivo di circa 0,8 Meuro, fanno riferimento al settore *Sviluppo locale* e in realtà sono consistiti nella realizzazione di opere pubbliche. Essendo stati chiusi tra il 2005 e il 2006 l'errore nella classificazione è probabilmente dovuto alle procedure di migrazione tra il precedente sistema informatico (AI) e l'attuale (SGP). Procedendo con l'analisi, circa 8,4 Meuro riguardano interventi nei settori *Ciclo integrato dell'acqua* (2 progetti con un costo complessivo di 1,1 Meuro) e *Società dell'informazione* (15 progetti con un costo complessivo di 7,3 Meuro) con un costo medio di circa € 484.000. I restanti 11 Meuro vanno ripartiti su 41 progetti del settore *Ricerca* per un costo medio di € 267.000.

Gli interventi ufficialmente chiusi sono 24 mentre gli investimenti in corso sono solo 2 (del settore Società dell'informazione), pertanto, con i rimanenti 34 progetti in fase di "chiusura intervento" possiamo concludere che questa tipologia di interventi nell'IIP del Veneto, è in avanzata fase di esecuzione; questa tipologia di interventi evidenzia una spesa realizzata pari a € 20.091.450 (99,8% del costo).

Iter	Fase dell'avanzamento procedurale dei progetti - Erogazione di finanziamenti ed aiuti a imprese e individui	Progetti	
		Num.	Costo
Aiuti alle Imprese	Chiusa	24	9.145.664
	Chiusura intervento	34	9.071.088
	Esecuzione investimenti	2	1.924.304
Totale		60	20.141.056

Tabella 9 – Distribuzione dei progetti per avanzamento procedurale - erogazione di finanziamenti ed aiuti a imprese e individui

2.1.4 Avanzamento economico

Avanzamento economico dell'Intesa in termini di dato cumulato:

Intesa Istituzionale di Programma	Data di monitoraggio	Numero Progetti	Finanziamenti	Costo	Costo Realizzato	Economie
VENETO	31/12/2014	628	2.206.068.339	2.195.472.815	1.807.261.294	10.595.524
VENETO	31/12/2013	626	2.243.674.996	2.232.797.233	1.783.811.382	10.871.463

Tabella 10 – Avanzamento economico dell'Intesa al monitoraggio del 31/12/2014 con confronto dati 31/12/2013

Il **costo realizzato** ammonta ora al 82,3% del costo complessivo dell'Intesa. Si evidenzia ancora che il valore degli interventi in APQ risente dei dati significativi dell'intervento P001 (nodo di San Giuliano a Mestre). Questo intervento, dal costo di € 37.042.000 e ora allo stato di non monitorato, è stato sostituito dall'intervento P001A che persegue le stesse finalità. La permanenza dell'intervento nel sistema informativo altera i dati di monitoraggio, rendendo di fatto il costo dell'IIP del Veneto sovrastimato di circa 37 Meuro.

L'incremento di spesa realizzata, rispetto al 2013, è stato di € 23.449.912. Lo Strumento con l'avanzamento più significativo è *VENBE* (+ 8 Meuro). Seguono con aumenti più contenuti gli Accordi *VENSW* (+ 4,2 Meuro), *VENRS* (+ 3,5 Meuro) ed altri come *VENRI*, *VENDV*, *VENDX*, e *VENPO* (+ 4,4 Meuro).

Pur essendo tutti gli APQ in avanzata fase realizzativa, si segnalano 3 Strumenti che vedono il costo realizzato inferiore al 50%. Si tratta degli Strumenti VENDV (8%), VENRX (36,7%) e VENSW (34,6%) che devono la loro contenuta percentuale di spesa alla complessità dei singoli progetti.

Per quanto riguarda le economie, si rileva una diminuzione di € 275.938. Le economie FSC dichiarate riprogrammabili nel sistema di monitoraggio ammontano a € 6.433.493 con una diminuzione rispetto al 2013 pari a € 374.130. Per approfondimenti si rimanda al relativo paragrafo in chiusura di questo Rapporto.

2.1.5 Avanzamento fisico

Per quanto riguarda l'avanzamento fisico, considerando che nei primi tempi di attuazione degli APQ non veniva posta molta attenzione per gli indicatori di realizzazione, non è ora possibile usare i dati nel sistema di monitoraggio per rappresentarne l'avanzamento e tanto meno per un confronto con precedenti annualità.

Molti interventi privi di indicatori sono ormai *'chiusi'* anche dal punto di vista informatico, con la conseguente impossibilità di aggiornarne i dati.

Considerata pertanto la scarsa attenzione finora riservata dal monitoraggio FSC 2000-2006 ad indicatori diversi da quelli finanziari e procedurali, ogni elaborazione dei dati di realizzazione fisica è destinata ad essere inevitabilmente parziale.

Diversa impostazione si sta delineando per il PAR 2007-2013, in cui l'aspetto valutativo assume un'importanza rilevante e garantita anche dall'adozione del documento di valutazione ex ante, dal disegno e dal piano di valutazione nonché dalla presenza di un valutatore esterno e indipendente.

2.2 Stato di attuazione analitico degli APQ

Dall'analisi della tabella n. 1 si può trarre una considerazione generale che riguarda la capacità del FSC di attrarre negli APQ investimenti pubblici e privati; infatti, su un quadro finanziario complessivo di € 2.206.068.339, soltanto € 367.062.207 sono riferiti a finanziamenti FSC.

La fonte maggiormente rappresentata è costituita da altri finanziamenti statali (approssimativamente 1,1 Meuro) che si concentrano in massima parte nell'APQ *VENPO Venezia - Porto Marghera* (circa 715,9 Meuro) e, in misura più ridotta ma comunque considerevole, nei settori Mobilità, Ciclo integrato dell'acqua e Difesa del suolo.

Come rilevanza segue la fonte regionale con circa 242 Meuro, presente in quasi tutti i settori di intervento tranne l'APQ *VENPO* che non vede la Regione tra i sottoscrittori.

La fonte "Altro pubblico" con 154 Meuro si concentra in *VENPO*, nel settore del Ciclo integrato dell'Acqua, dove rappresenta i cofinanziamenti dei soggetti gestori del servizio idrico integrato e nel settore della Mobilità.

Le altre fonti (UE, Provincia, Comune, Privati) ammontano complessivamente ad 151 Meuro circa e sono suddivise in maniera disomogenea tra i vari settori di intervento.

Per completare il quadro restano da segnalare le risorse da reperire pari a poco più di 190 Meuro, riferite in massima parte all'APQ *VENPO* (144,6 Meuro), e in misura meno rilevante ai settori Mobilità e Difesa del Suolo.

Rispetto al 31/12/2013 l'Intesa rileva una diminuzione di risorse di € 37.606.657 dovuta principalmente alla chiusura dei progetti ANAS nel settore della Mobilità (- 28 Meuro) e nuovi progetti finanziati (+ 9 Meuro), alla diminuzione di 11 Meuro nel settore della Difesa del Suolo e marginalmente ad altre variazioni negli altri settori.

Gli impegni, che ammontano a € 1.852.314.115, raggiungono ormai l'84% dell'importo del costo e i pagamenti, attestandosi a € 1.786.358.555, l'81%; paragonati al 2013 rilevano un incremento in termini percentuali. L'incremento registrato dagli impegni non è consistente e ciò trova spiegazione nella ormai rilevante percentuale di interventi aggiudicati già negli scorsi anni.

Come indicato in altre parti del Rapporto, la ritardata evoluzione di pochi ma significativi interventi porta a scostamenti poco rilevanti negli indicatori che riguardano gli impegni, i pagamenti e il costo realizzato.

Va anche considerato che il complesso dei finanziamenti comprende anche le economie che, per il Veneto, ammontano a € 10.595.524.

La tabella a seguire presenta i dati articolati per APQ, per eventuali approfondimenti si rimanda direttamente alla sezione del documento che tratta analiticamente il settore di interesse.

APQ	Num. Progetti	Totale Finanziamenti	Impegni	Pagamenti
VENBC - Beni culturali	19	18.538.254	18.471.831	18.471.831
VENBD - Beni Culturali - I Atto integrativo	8	13.612.984	13.296.535	13.296.535
VENBE - Beni Culturali - II Atto integrativo	6	25.726.773	25.584.324	21.123.121
VENDS - Difesa del suolo e della costa	25	31.012.102	30.928.669	30.677.367
VENDT - Difesa del suolo e della costa - I Atto integrativo	71	39.412.621	39.273.199	38.932.372
VENDU - Difesa del suolo e della costa - II Atto integrativo	25	13.377.100	13.056.210	13.045.567
VENDV - Difesa del suolo e della costa - III Atto integrativo	5	39.850.000	4.158.261	3.181.959
VENDW - Difesa del suolo - IV Atto integrativo	4	10.354.056	10.269.821	8.829.878
VENDX - Difesa del suolo - V Atto integrativo	11	18.603.511	16.349.596	15.019.939
VENPG - Politiche giovanili	6	30.564.000	30.564.000	26.953.972
VENPO - Venezia - Porto Marghera	73	913.911.555	730.081.900	714.554.528
VENPS - Potenziamento e sviluppo delle aree urbane e territoriali	4	8.918.891	8.599.345	8.599.345
VENRC - Ricerca	28	13.736.512	12.959.753	12.959.753
VENRD - Ricerca - I Atto integrativo	27	7.525.284	6.887.435	6.887.435
VENRE - Ricerca - II Atto integrativo	19	5.215.717	4.797.097	4.784.950
VENRF - Ricerca - III Atto integrativo	16	4.985.833	4.944.239	4.410.117
VENRI - Tutela delle acque e gestione integrata delle risorse idriche	114	202.489.564	185.956.506	183.408.442
VENRL - Tutela delle acque e gestione integrata delle risorse idriche - I Atto integrativo	1	23.171.385	23.078.210	23.053.435
VENRM - Tutela delle acque e gestione integrata delle risorse idriche - II Atto integrativo	1	41.700.000	41.636.342	41.431.251
VENRS - Completamento funzionale della rete stradale	15	160.211.111	120.844.046	118.289.278
VENRT - Completamento funzionale della rete stradale - I Atto integrativo	30	252.578.325	227.339.530	226.130.090
VENRV - Infrastrutture per la mobilità - II Atto integrativo	12	42.860.390	36.466.755	36.278.818

APQ	Num. Progetti	Totale Finanziamenti	Impegni	Pagamenti
VENRW - <i>Infrastrutture per la mobilità - III Atto integrativo</i>	3	34.438.177	33.195.561	33.195.561
VENRX - <i>Infrastrutture per la mobilità - IV Atto integrativo</i>	2	43.286.860	18.238.110	9.284.228
VENRY - <i>Infrastrutture per la mobilità - V Atto integrativo</i>	10	51.162.941	50.448.647	48.897.287
VENSI - <i>Società dell'Informazione</i>	17	8.326.771	8.326.284	8.203.279
VENSJ - <i>Società dell'informazione - I Atto integrativo</i>	3	5.178.861	3.755.046	3.755.046
VENSK - <i>Società dell'Informazione - II Atto integrativo</i>	1	1.842.857	1.842.857	1.159.342
VENSW - <i>Società dell'Informazione - III Atto integrativo</i>	5	45.353.775	33.542.855	15.726.399
VENSY - <i>Società dell'informazione - IV Atto integrativo</i>	2	5.601.783	5.601.783	5.601.783
VENVT - <i>Sviluppo locale: interventi per la valorizzazione turistica e del patrimonio culturale</i>	16	8.031.899	7.993.261	7.798.323
VENVU - <i>Sviluppo locale: interventi per la valorizzazione turistica e del patrimonio culturale - I Atto integrativo</i>	11	22.169.906	22.161.783	22.161.783
VENVX - <i>Sviluppo locale: interventi per la valorizzazione turistica e del patrimonio culturale - II Atto integrativo</i>	9	18.434.251	18.414.009	18.414.009
VENVZ - <i>Sviluppo locale - III Atto integrativo</i>	13	21.099.897	20.491.905	19.306.086
VENVY - <i>Sviluppo locale: interventi per la valorizzazione turistica e del patrimonio culturale - IV Atto integrativo</i>	16	22.784.395	22.758.411	22.535.446
Totale	628	2.206.068.339	1.852.314.115	1.786.358.555

Tabella 13 - Avanzamento finanziario dell'Intesa secondo gli APQ stipulati alla data di monitoraggio del 31/12/2014

L'esposizione dei prossimi paragrafi si articolerà in un primo inquadramento generale del singolo settore, corredato di materiale grafico e tabellare che si propone di dare una rappresentazione complessiva dello stato di attuazione, evidenziando in particolare i progressi rispetto al 2013.

A seguire, un approfondimento sul singolo APQ con evidenziazione dell'avanzamento economico/finanziario, sia in termini complessivi che di risorse FSC, approfondendo in particolare l'evoluzione rispetto all'ultimo monitoraggio annuale. Infine, la rappresentazione dell'avanzamento procedurale con un'attenzione particolare alle eventuali criticità che hanno influito sull'attuazione degli interventi e alle azioni correttive adottate.

La sezione sull'avanzamento analitico dei singoli Strumenti, oltre a quella dedicata ai progetti esemplari, è stata predisposta con la fattiva ed efficace collaborazione delle strutture regionali competenti per APQ e per intervento.

2.2.1 Settore “Infrastrutture per la mobilità”

Il territorio regionale veneto è caratterizzato da un’organizzazione diffusa sia dal punto di vista residenziale che produttivo; per supportarne lo sviluppo risulta pertanto strategico puntare sull’adeguamento e l’espansione della rete infrastrutturale. Si è colta quindi l’opportunità offerta dalla sottoscrizione di un *Accordo di Programma Quadro* in materia di *Infrastrutture per la mobilità* scegliendo di investire in particolare in azioni che perseguono l’espansione dei collegamenti attuali e lo snodo della rete primaria esistente, il potenziamento della rete stradale lungo le direttrici dei corridoi europei, il riequilibrio modale strada/rotaia, l’ottimizzazione delle condizioni di circolazione sulla viabilità ordinaria e il decongestionamento dei centri urbani, la messa in sicurezza di strade urbane ed extraurbane e la moderazione del traffico secondo quanto previsto dal Piano Nazionale della Sicurezza Stradale.

Le risorse sono state destinate ad interventi infrastrutturali quali il recupero manutentivo della rete stradale con adeguamento e messa in sicurezza delle infrastrutture esistenti, così come alla realizzazione di varianti in nuova sede degli abitati con potenziamento ed ammodernamento dei principali itinerari della rete viaria. A ciò si aggiunge il miglioramento della funzionalità del sistema delle tangenziali urbane e nelle aree metropolitane, l’investimento nel sistema ferroviario metropolitano regionale (SFMR) e il completamento funzionale del sistema idroviario padano veneto.

L’Accordo originario è stato sottoscritto nel dicembre 2001 e negli anni compresi tra il 2003 e il 2007 sono seguiti 6 atti integrativi.

I finanziamenti, alla stipula pari ad € 524.042.132,00, ammontano ora ad € 584.537.803,00 di cui € 149.774.387,00 di risorse FSC (26% del totale). In relazione alla copertura finanziaria si evidenzia che nel corso del 2014 si è registrata una variazione considerevole (- € 19.434.256,00) dovuta principalmente alla chiusura dei progetti realizzati dall’ANAS S.p.A. di cui parleremo nel dettaglio negli Strumenti coinvolti (VENRS e VENRT).

Le altre cause della variazione dei finanziamenti sono state principalmente l’inserimento di due nuovi progetti:

- “*VENRYI1A1P073 – Realizzazione di una pista ciclabile nel Comune di Fossalta di Piave*” finanziato con risorse FSC provenienti dalla riprogrammazione ai sensi della DGR n. 2801 del 24/12/2012 della Regione Veneto dei fondi del progetto “SIT – Sistema Informativo Territoriale del Veneto Orientale” (Delibere CIPE 84/2000 e 41/2012);

VENRXI1A1P074 - Opere complementari al Passante di Mestre – CPASS/2 – int. 8, int. 8BIS, int. 9”, inserito in seguito al parere positivo ottenuto da parte del Tavolo dei Sottoscrittori tramite la procedura scritta avviata da parte della Regione con nota prot. n. 349617 del 19/08/2014. Tale procedura, conclusasi a novembre 2014, ha autorizzato appunto, l’inserimento a partire dalla

sessione del 31/12/2014 del nuovo progetto con codice *VENRXI1A1P074* che sarà monitorato secondo le modalità in uso per i progetti finanziati con risorse FSC fino alla definitiva conclusione dell'intervento stesso e contestualmente ha inserito il progetto "*VENRXI1A1P063A – S.F.M.R. 2a fase di attuazione: Tratta 3 Quarto d'Altino – Portogruaro*" come retrospettivo all'interno dell'Asse 4 del POR FESR 2007/2013 autorizzando il cambio di in SGP di quest'ultimo in "*Monitorato da Altro sistema*".

Nelle pagine dedicate ai singoli Strumenti sarà approfondito più nel dettaglio quanto anticipato nel precedente paragrafo.

A dicembre 2014 il costo complessivo del settore, in linea con i finanziamenti, ha registrato una considerevole diminuzione (- € 19.319.086,00) ed è ora pari ad € 582.465.372,00, con economie complessivamente pari a € 2.072.431,00 (- € 115.170,00 rispetto a fine 2013).

Anche il settore della Rete Stradale è stato interessato dall'operazione di ottobre 2014 (Taglio Abruzzo) che ha portato alla revisione dell'importo delle economie FSC di alcuni interventi in modo da allinearle agli importi corretti registrati sul bilancio regionale. Per l'analisi di dettaglio si rimanda alla parte di approfondimento degli strumenti coinvolti: *VENRT*, *VENRY* e *VENRW*.

Sempre riguardo alle economie, in conformità con le modalità attuative stabilite Delibera CIPE 41/2012 relativamente alla riprogrammazione delle economie FSC del periodo 2000-2006, la Regione del Veneto, con propria DGR n. 1038 del 24/06/2014, ha disposto che le economie FSC e del cofinanziamento regionale all'IIP, attualmente presenti nel sistema di monitoraggio ed in bilancio regionale e quelle che si renderanno disponibili in futuro, siano fatte confluire in un unico capitolo-fondo, assegnato alla responsabilità dell'Organismo di coordinamento della Programmazione FSC 2000-2006, al fine di agevolare la riprogrammazione su progetti strategici per lo sviluppo regionale. Con medesimo atto è stata inoltre effettuata una ricognizione sul bilancio regionale sottraendo la disponibilità delle economie FSC già rilevate ai singoli APQ e deliberando nel contempo il finanziamento di due progetti inquadrati nell'ambito dell'Agenda Digitale del Veneto in quanto ritenuti strategici per la Regione.

Focalizzandoci sulle economie FSC presenti nel Settore stradale, pari a € 2.072.139,00, ricordiamo che sono da considerarsi non più a disposizione del settore stesso, ma utilizzabili, se non già utilizzate, per nuovi progetti che la Regione disporrà come strategici.

Il settore si articola in 72 interventi (+1 rispetto al 2013) in seguito all'inserimento di due nuovi progetti (*VENRXI1A1P074* e *VENRYI1A1P073*) e al passaggio di un progetto (*VENRXI1A1P063A*) ad altro sistema di monitoraggio. Dei complessivi 72 progetti, solo il progetto nuovo (*P073*) è in *progettazione definitiva*, 45 sono nello stato di *chiuso*, 4 in *collaudo* e 14 già *funzionali*.

Nella versione al 31/12/2014 permangono 5 interventi nello stato di *non monitorato*; tra questi il *VENRTI1A1P032*, del quale si è detto in precedenza, va considerato "*definanziato*" e per quanto

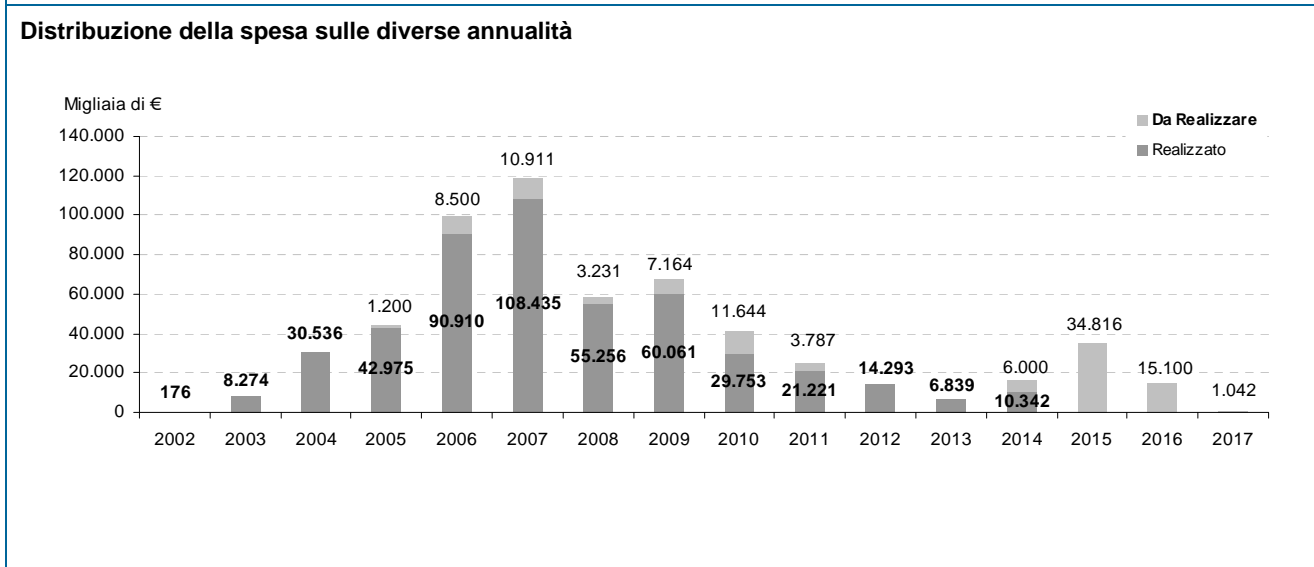
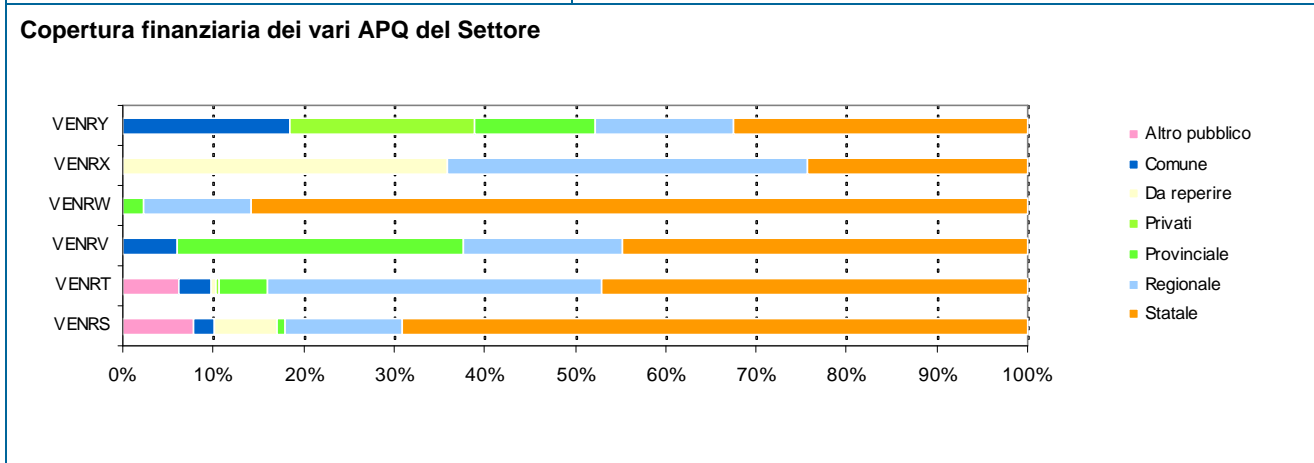
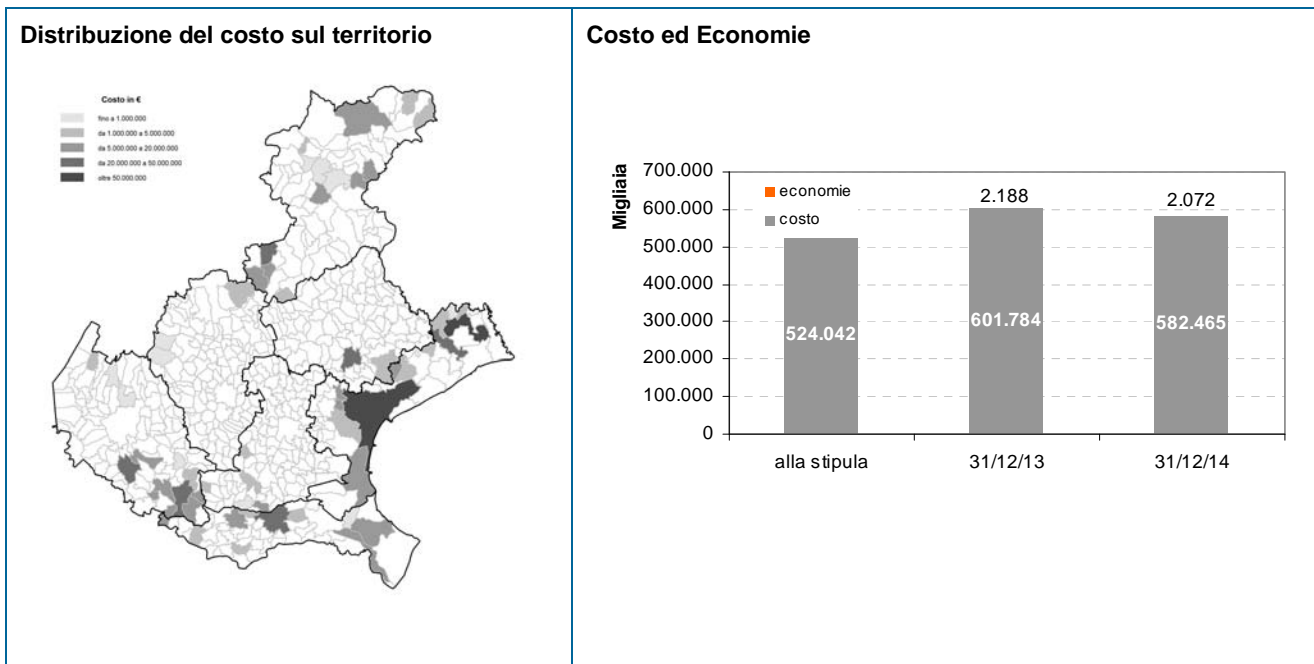
riguarda i restanti quattro (VENRSI1A1P001, VENRTI1A1P044, VENRVI1A1P049 e VENRXI1A1P063B), il P001 e il P063B presentano ancora delle rilevanti criticità finanziarie. Comunque tutti e cinque evidenziano gravi situazioni di incertezza legate all'effettiva fattibilità delle opere, il che sta portando a valutarne l'opportunità di annullamento nell'ambito APQ con la conseguente riprogrammazione dei 15,9 Meuro allocati nel VENRSI1A1P001. I restanti progetti nello stato di Non monitorato non contengono risorse FSC.

L'avanzato stato di attuazione degli APQ è confermato dal valore del costo realizzato che con una spesa di € 479.069.700,00 rappresenta quasi l'82% del costo complessivo del settore mentre gli impegni e i pagamenti si attestano, rispettivamente, sull'84% e sull'81%.

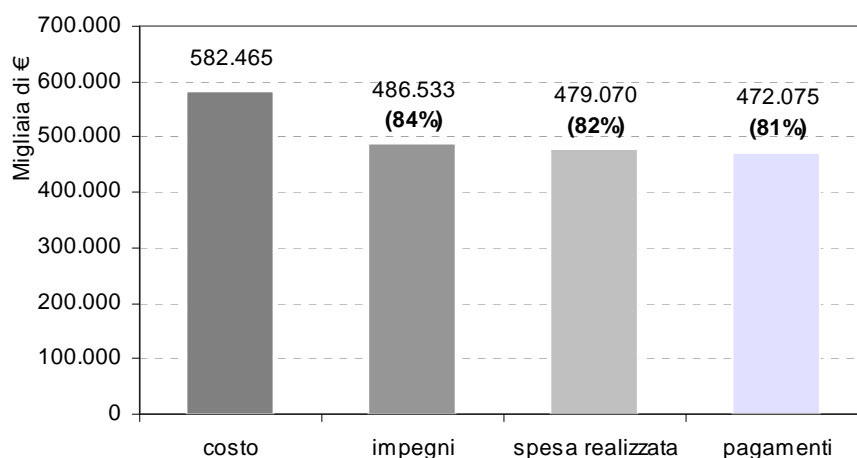
Come accennato in precedenza, per 4 interventi attualmente "non monitorati" (VENRSI1A1P001, VENRXI1A1P063B, VENRTI1A1P044 e VENRVI1A1P049) la situazione è tale da non poter essere risolta nel brevissimo periodo; nel complesso rappresentano costi per € 78.439.851,00 e attualmente si sta valutando l'opportunità di mantenerli o meno in APQ. Naturalmente la presenza di questi costi "congelati" comporta delle conseguenze anche sulle performance della spesa realizzata che ad oggi ammonta all'82% del valore complessivo del settore; se per questi interventi si procedesse all'annullamento, la percentuale di realizzazione supererebbe il 95%.

APQ	Interventi n.	Finanziamenti	Costo realizzato	Stanziamiento FSC attuale
VENRS - Originario	15	160.211.111	118.289.278	37.043.078
VENRT - 1° Atto integrativo	30	252.578.325	226.490.842	36.872.449
VENRV - 2° Atto integrativo	12	42.860.390	36.278.818	19.155.469
VENRW - 3° Atto integrativo	3	34.438.177	33.195.561	29.558.492
VENRX - 4° Atto integrativo	2	43.286.860	15.901.845	10.555.514
VENRY - 5° Atto integrativo	10	51.162.941	48.913.356	16.589.386
Totale	72	584.537.803	479.069.700	149.774.387*

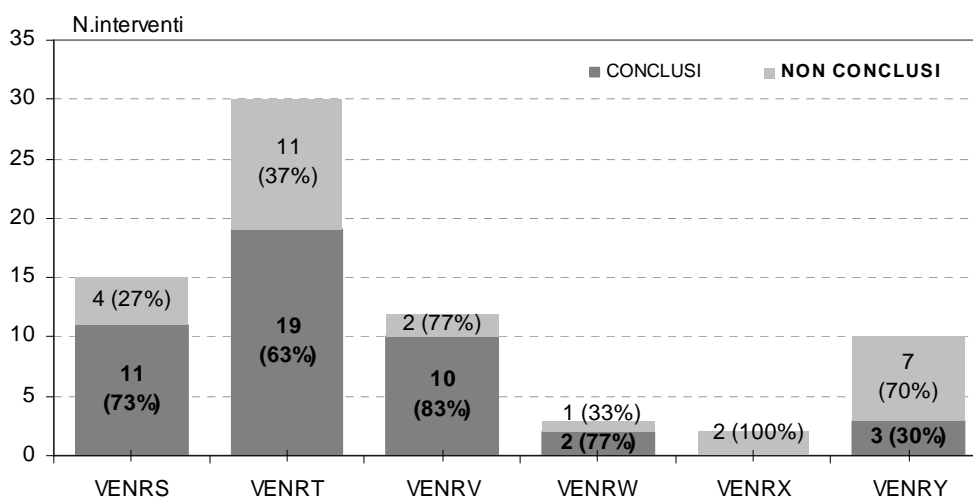
* Lo stanziamento FSC è stato ridotto nel corso del 2014 e in parte tale diminuzione è da imputare al "taglio Abruzzo" per l'importo di € 115.170,00



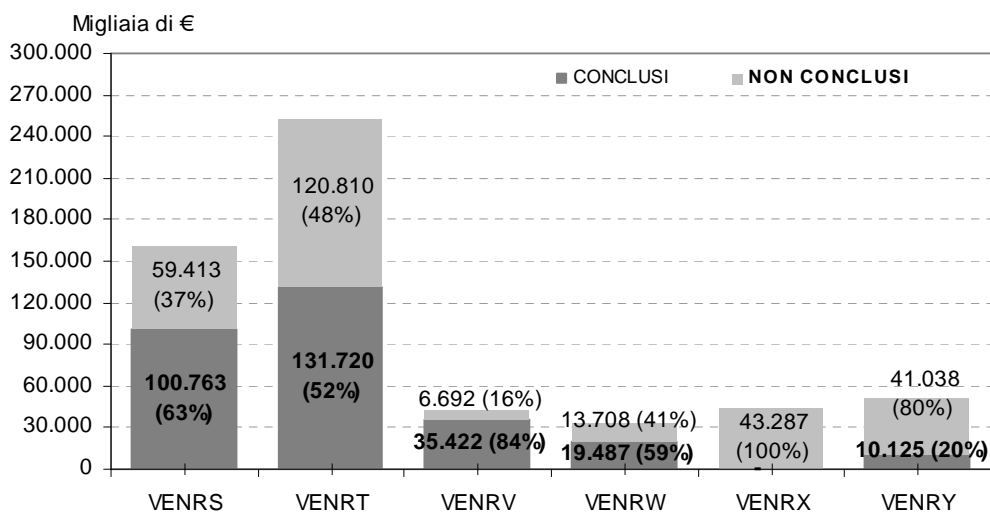
Avanzamento rispetto al costo complessivo del Settore



Numero interventi conclusi per APQ



Costo interventi conclusi per APQ



2.2.1.1 APQ VENRS - Originario

Data stipula: 19 dicembre 2001

Sottoscrittori: Ministero dell'Economie e delle Finanze, Ministero delle Infrastrutture e dei Trasporti, Regione del Veneto ed ANAS

Responsabile: Ing. Stefano Angelini, *Direttore Sezione Infrastrutture*

L'Accordo concorre al completamento funzionale della rete stradale regionale e nasce dall'esigenza di provvedere all'implementazione della dotazione infrastrutturale veneta per tutte le modalità di trasporto, al fine di sostenere l'attuale sistema economico e sociale in un contesto europeo. I programmi di intervento riguardano i sistemi infrastrutturali del corridoio est-ovest, l'area centrale del corridoio est-ovest, il corridoio Tirreno Brennero, il corridoio Adriatico, il corridoio Adriatico-Brennero e il sistema della montagna.

Avanzamento finanziario/economico dell'APQ VENRS

	31/12/13	valore % sul costo	31/12/14	valore % sul costo	variazione annua
<i>N° interventi</i>	15		15		0
<i>Costo</i>	170.122.510	100,0%	160.176.450	100,0%	-9.946.059
<i>Copertura finanziaria</i>	170.157.170		160.211.111		-9.946.059
<i>Economie</i>	34.661		34.661		0
<i>Risorse da reperire</i>	10.728.750		11.056.658		327.908
<i>Spesa realizzata</i>	114.736.816	67,4%	118.289.278	73,8%	3.552.461
<i>Impegni</i>	124.041.411	72,9%	120.844.046	75,4%	-3.197.365
<i>Pagamenti</i>	114.736.816	67,4%	118.289.278	73,8%	3.552.461

Avanzamento FSC dell'APQ VENRS

	quota FSC al 31/12/14	% su totale APQ
<i>Copertura finanziaria</i>	37.043.078	23,1%
<i>Economie (*)</i>	34.661	100,0%
<i>Spesa realizzata</i>	17.342.143	14,7%
<i>N° interventi</i>	8	53,3%

*Si ricorda che le economie FSC non sono più disponibili su questo APQ e saranno riprogrammate ai sensi della DGR 1038/2014.

Avanzamento dell'Accordo rispetto all'ultimo monitoraggio annuale

L'Accordo presenta un costo realizzato del 74% (+6% rispetto al 2013), con impegni e pagamenti, rispettivamente, al 75% e al 74%. Rispetto ai dati di dicembre 2013, copertura finanziaria e costo rilevano una diminuzione di - € 9.946.059,00 determinata:

- per + € 1.010.748,27 dall'aumento del costo e del finanziamento dell'intervento *VENRSI1A1P001A "Nuovo assetto viario del viadotto di S. Giuliano, in Comune di Venezia - Stralcio funzionale in variante per il collegamento tramviario tra Mestre e Venezia"* finanziato con quota parte delle risorse destinate all'intervento *VENRSI1A1P001*;
- per - € 10.956.807,27 dalla chiusura dei 4 progetti realizzati da ANAS S.p.A. che, pur avendo concluso l'iter procedurale da anni, erano in attesa della chiusura della rendicontazione. In seguito alla nota prot. n. 219940 del 21/05/2014 della Sezione Affari Generali FAS-FSC infatti, i progetti *VENRSI1A1P011*, *P012*, *P013* e *P014* sono stati posti nello stato informatico di "chiuso" con il monitoraggio del 30 giugno 2014 determinando in via definitiva i costi e i finanziamenti che hanno quindi registrato una notevole riduzione di importo rispetto agli scorsi anni.

Spostando l'attenzione sull'avanzamento procedurale, si rileva un incremento positivo rispetto a dicembre 2013. Infatti ben 11 (73% sul totale) interventi dell'Accordo sono *chiusi* e rappresentano circa 101 Meuro di costo, altri 2 interventi risultano *funzionali* e con le sole contabilità finali da chiudere (*VENRSI1A1P006* e *VENRSI1A1P010*), 1 intervento risulta in fase di *esecuzione lavori* (*VENRSI1A1P001A*) e 1 nello stato *non monitorato* (*VENRSI1A1P001*).

Per quanto riguarda l'intervento *VENRSI1A1P001* - "San Giuliano", come già anticipato nel RAE 2013, a causa dei costi di bonifica dell'area che hanno portato ad un forte aumento del costo dell'opera con la conseguente impossibilità di stima dei tempi di realizzazione, nel corso del 2013 si è proceduto alla suddivisione dell'intervento in due stralci funzionali.

Il primo, *VENRSI1A1P001A* del costo attuale di € 11.739.498,00 e di immediata attuazione, prevede la sistemazione del viadotto esistente, rendendolo compatibile sia con il traffico veicolare che con la percorrenza del tram nella tratta Mestre-Venezia ed è presente in SGP da giugno 2013. Il secondo, con il quale si andrebbe alla realizzazione di un nuovo viadotto in affiancamento all'esistente. Per quanto riguarda questo secondo stralcio si anticipa che, permanendo le difficoltà nella definizione di tempistiche certe per la riattivazione delle opere, si è venuta a determinare una situazione di incoerenza con i principi che dovrebbero ispirare l'utilizzo delle risorse FSC e, principalmente, quello di accelerazione della spesa. Per tali motivi nel 2014 è stata avanzata al Tavolo dei sottoscrittori la proposta di annullamento dell'intervento, ora "non monitorato" in APQ, e la contestuale riprogrammazione delle risorse FSC liberate a favore di altri interventi parimenti

strategici per la viabilità regionale. Si auspica la conclusione del procedimento nel primo semestre del prossimo anno.

In riferimento all'intervento *VENRSI1A1P001A*, al monitoraggio di dicembre 2014 è emersa una criticità finanziaria di € 327.908,12, si tratta tuttavia di una criticità "formale" dovuta al necessario assenso del Tavolo dei Sottoscrittori alla proposta di riprogrammazione delle risorse FSC presenti in APQ e derivanti principalmente dal definanziamento dell'intervento *VENRSI1A1P001*, con il quale una quota delle risorse (definita esattamente solo nel corso di quest'ultimo anno) viene ora "dirottata" su questo stralcio funzionale.

Al 31/12/2014 l'Accordo presenta economie FSC per € 34.661,00, che però come stabilito con DGR 1038/2014 non sono più disponibili su questo APQ e saranno riprogrammate su progetti dichiarati strategici per la Regione.

Avanzamento procedurale dell'APQ VENRS

Avanzamento procedurale dei progetti – Realizzazione di opere pubbliche	Progetti		
	Num.	Codici interventi	Costo
<i>Progettazione definitiva (*)</i>	1	P001 (*)	37.042.000
<i>Esecuzione lavori</i>	1	P001A	11.739.498
<i>Funzionalità</i>	2	P006, P010	10.631.860
<i>Chiuso</i>	11	P002, P003, P004, P007, P008, P009A, P009B, P011, P012, P013, P014	100.763.092
Totale	15		160.176.450

*classificato in SGP come "non monitorato"

2.2.1.2 APQ VENRT - I Atto integrativo

Data stipula: 18 dicembre 2003

Sottoscrittori: Ministero dell'Economie e delle Finanze, Ministero delle Infrastrutture e dei Trasporti, Regione del Veneto ed ANAS

Responsabile: Ing. Stefano Angelini, *Direttore Sezione Infrastrutture*

Con la sottoscrizione del primo Atto integrativo si conferma la validità strategica degli obiettivi già individuati con l'Accordo originario, per il perseguimento dei quali si è scelto di finanziare programmi di intervento finalizzati ad assicurare la migliore accessibilità al territorio regionale ed integrati con le iniziative di riqualificazione e sviluppo sostenibile del territorio.

Avanzamento finanziario/economico dell'APQ VENRT

	31/12/13	valore % sul costo	31/12/14	valore % sul costo	variazione annua
<i>N° interventi</i>	30		30		0
<i>Costo</i>	270.516.198	100,0%	252.529.752	100,0%	-17.986.446
<i>Copertura finanziaria</i>	270.608.472		252.578.325		-18.030.148
<i>Economie</i>	92.275		48.573		-43.702
<i>Risorse da reperire</i>	1.714.685		1.714.685		0
<i>Spesa realizzata</i>	226.327.014	83,7%	226.490.842	89,7%	163.828
<i>Impegni</i>	229.602.216	84,9%	227.339.530	90,0%	-2.262.686
<i>Pagamenti</i>	225.536.173	83,4%	226.130.090	89,5%	593.916

Avanzamento FSC dell'APQ VENRT

	quota FSC al 31/12/14	% su totale APQ
<i>Copertura finanziaria</i>	36.872.449	14,6%
<i>Economie (*)</i>	48.291	99,4%
<i>Spesa realizzata</i>	36.085.304	15,9%
<i>N° interventi</i>	17	56,7%

*Si ricorda che le economie FSC non sono più disponibili su questo APQ e saranno riprogrammate ai sensi della DGR 1038/2014.

Avanzamento dell'Accordo rispetto all'ultimo monitoraggio annuale

L'Atto integrativo risulta in avanzata fase realizzativa, confermata da una spesa realizzata pari ad € 226.490.842,00, che copre quasi il 90% del costo complessivo che ha visto nel corso dell'anno, parimenti alla copertura finanziaria, una notevole diminuzione.

In seguito alla nota prot. n. 219940 del 21/05/2014 della Sezione Affari Generali FAS-FSC infatti, 6 interventi cofinanziati con fondi ANAS (*VENRT11A1P033, P035, P036, P037, P038 e P039*) sono stati posti nello stato informatico di "chiuso" nella versione di giugno 2014, determinandone il costo finale con emersione di economie di fonte ANAS, che sono quindi state decurtate dai finanziamenti originari, il che ha comportato la notevole riduzione del costo e della copertura finanziaria dell'APQ.

La copertura finanziaria dell'Accordo rileva una diminuzione di - € 18.030.148,00 pari alla sommatoria della diminuzione di costo (- € 17.986.446,00) e della diminuzione delle economie FSC (- € 43.702,00) nel progetto *VENRT11A1P031 – "Variante di Fiesso Umbertino"* che era già nello stato di chiuso e che è stato coinvolto nell'operazione di riprogrammazione delle economie in

seguito al “taglio Abruzzo”, come già anticipato nella parte introduttiva del settore.

La spesa realizzata, visto ormai che solo 9 progetti (al netto dei due non monitorati) risultano ancora aperti (tra *collaudo* e *funzionalità*) rileva un lieve aumento di € 163.828,00 individuato nel progetto *VENRTI1A1P042 – “Ex SS 50 – sistemazione in località Moline”*. Le risorse da reperire, invariate nel corso del 2014, ammontano ad € 1.714.685,00 e si riferiscono all'intervento *VENRTI1A1P032*, in relazione al quale si ricorda il definanziamento della quota FSC di € 774.685,35, avvenuto con delibera CIPE n. 80 del 30/09/2011 “*Definanziamento degli interventi finanziati dal Fondo per le aree sottoutilizzate (FAS) 2000-2006. Rapporto intermedio sulle verifiche svolte in attuazione della delibera CIPE n. 79/2010*”. Anche alla luce dei minori finanziamenti, l'intervento, che pur è stato mantenuto attivo in quanto esiste ancora un manifesto interesse delle comunità locali alla sua realizzazione, è ora oggetto di una ridefinizione nelle scelte progettuali che sta portando ad una differente soluzione realizzativa con conseguente possibilità di una suddivisione dell'opera in stralci. I tempi di realizzazione restano comunque incerti pertanto, anche in considerazione del fatto che non sono presenti finanziamenti FSC, si sta valutando l'opportunità di annullare l'intervento nell'ambito APQ.

L'Atto integrativo comprende sempre 30 interventi di cui 17 finanziati con risorse FSC. Rileviamo che tutti i progetti attivi (quindi ad eccezione del *VENRTI1A1P032* e *VENRTI1A1P044* che mantengono lo stato in “*non monitorato*”) hanno chiuso i lavori; di questi ben 19 (+ 6 rispetto al 2013) sono *chiusi*, 4 progetti (*VENRTI1A1P015, P016, P018, P047*) hanno iniziato il *collaudo* e/o lo stanno ultimando e i rimanenti 5 progetti (*VENRTI1A1P027, P028, P042, P043B, P046*) hanno concluso il collaudo e sono da considerarsi pienamente *funzionali*, con le sole contabilità finali da approvare prima di poter essere posti nello stato di “*chiuso*”. Focalizzandoci sui progetti finanziati dal Fondo per lo Sviluppo e la Coesione è da sottolineare come la percentuale di realizzazione delle risorse FSC abbia raggiunto ormai il 98%.

Rimangono classificati nel sistema informativo SGP come “*non monitorati*” gli interventi *VENRTI1A1P032 “Collegamento tra la ex SS 10 e la SP 42, in provincia di Verona”* e *VENRTI1A1P044 “Ex SS 10 - Variante di Cerea e Sanguinetto con collegamento alla strada statale SS 434 in Comune di Legnago (VR)”*. Del primo si è detto in precedenza mentre per quanto riguarda il secondo, *VENRTI1A1P044*, l'attuale situazione di stallo è dovuta alla mancanza di finanziamenti necessari all'avvio dell'opera il cui costo è lievitato negli anni unitamente allo studio di soluzioni alternative più convenienti rispetto al progetto originario. Per entrambi, visti i lunghi tempi necessari alla definizione delle alternative, si sta valutando l'opportunità di annullamento.

Al 31/12/2014 l'Accordo presenta economie FSC per € 48.291,00, che però come stabilito con DGR 1038/2014 non sono più disponibili su questo APQ e saranno riprogrammate su progetti dichiarati strategici per la Regione.

Avanzamento procedurale dell'APQ VENRT

Avanzamento procedurale dei progetti – Realizzazione di opere pubbliche	Progetti		
	Num.	Codici interventi	Costo
Progettazione preliminare (*)	1	P044 (*)	18.075.991
Progettazione definitiva - defanziato (*)	1	P032 (*)	5.140.000
Collaudo	4	P015, P016, P018, P047	51.211.320
Funzionalità	5	P027, P028, P042, P043B, P046	46.382.610
Chiuso	19	P017, P019, P020, P021, P022, P023, P029, P030, P031, P033, P035, P036, P037, P038, P039, P041, P043A, P045, P048	131.719.830
Totale	30		252.529.752

*classificato in SGP come “non monitorato”

2.2.1.3 APQ VENRV - Il Atto integrativo

Data stipula: 15 dicembre 2004

Sottoscrittori: Ministero dell'Economie e delle Finanze, Ministero delle Infrastrutture e dei Trasporti, Regione Veneto ed ANAS

Responsabile: Ing. Stefano Angelini, *Direttore Sezione Infrastrutture*

Il secondo Atto integrativo all'APQ in materia di infrastrutture per la mobilità conferma il perseguimento di obiettivi già individuati con gli accordi precedenti che si sintetizzano nell'implementazione della dotazione infrastrutturale veneta al fine di migliorare i collegamenti nel territorio regionale.

Avanzamento finanziario/economico dell'APQ VENRV

	31/12/13	valore % sul costo	31/12/14	valore % sul costo	variazione annua
<i>N° interventi</i>	12		12		0
<i>Costo</i>	42.113.818	100,0%	42.113.818	100,0%	0
<i>Copertura finanziaria</i>	42.860.390		42.860.390		0
<i>Economie</i>	746.571		746.571		0
<i>Risorse da reperire</i>	0		0		0
<i>Spesa realizzata</i>	36.278.818	86,1%	36.278.818	86,1%	0
<i>Impegni</i>	36.466.755	86,6%	36.466.755	86,6%	0
<i>Pagamenti</i>	36.278.818	86,1%	36.278.818	86,1%	0

Avanzamento FSC dell'APQ VENRV

	quota FSC al 31/12/14	% su totale APQ
<i>Copertura finanziaria</i>	19.155.469	44,7%
<i>Economie (*)</i>	746.571	100,0%
<i>Spesa realizzata</i>	18.408.898	50,7%
<i>N° interventi</i>	10	83,3%

*Si ricorda che le economie FSC non sono più disponibili su questo APQ e saranno riprogrammate ai sensi della DGR 1038/2014.

Avanzamento dell'Accordo rispetto all'ultimo monitoraggio annuale

L'Atto integrativo risulta in avanzata fase realizzativa, con una spesa realizzata pari all'86% del costo complessivo e un pari livello di impegni e pagamenti che si mantengono invariati rispetto a quanto evidenziato a fine 2013.

Dal punto di vista procedurale, pur mantenendosi invariati i valori finanziari, come anticipato nel precedente RAE, alla sessione di monitoraggio del 28/02/2014 è stato chiuso l'intervento *VENRVI1A1P052 - "Adeguamento della ex S.S. 53 IV stralcio"*.

Resta nello stato di *Sospeso*, e dunque *Non monitorato* in SGP, l'intervento *VENRVI1A1P049 "S.R. 89 "TREVISO-MARE" - Opere complementari al nuovo casello autostradale di Meolo/Roncade"* con un costo di € 5.835.000,00. Fin dall'inizio ha incontrato difficoltà nell'attuazione connesse alla sovrapposizione dell'intervento con i progetti dell'Autostrada A4 VE-TS, di realizzazione della terza corsia e del nuovo casello autostradale di Meolo, e l'ipotesi progettuale della linea ferroviaria AV/CV, originariamente prevista in affiancamento alla tratta autostradale. La situazione, a lungo in stallo, può considerarsi ora sbloccata a seguito

dell'avvenuta realizzazione del nuovo casello autostradale. È stato infatti riscontrato che le opere originariamente previste nell'intervento in oggetto hanno trovato ugualmente realizzazione tramite ricorso ad altre forme di Accordo, con l'utilizzo di altre fonti di finanziamento. Pertanto, essendo già state in altro modo raggiunte le finalità dell'intervento, nel 2014 ne è stato proposto l'annullamento al Tavolo dei Sottoscrittori dell'Accordo, con la conseguente richiesta di riprogrammazione delle risorse regionali attualmente disponibili (pari ad € 4.250.000,00) a favore di altri progetti strategici da inserire in APQ.

Attualmente quindi, dei complessivi 12 interventi, di cui solo 11 attivi in SGP:

- 10 sono nello stato di *chiuso*
- 1 è in fase di *funzionalità*: si tratta del progetto *VENRV1A1P034 - "S.P. 347 – Intervento di sistemazione tra Dont e Passo Duran"* che ha concluso tutto l'iter procedurale ed è pienamente funzionale ma rimane in attesa che si concluda la contabilità finale.

Focalizzando l'attenzione sui progetti finanziati con risorse FSC, si evidenzia una realizzazione del 96% delle risorse stanziare, con 9 progetti conclusi su 10.

Al 31/12/2014 l'Accordo presenta economie FSC per € 746.571,00, che però come stabilito con DGR 1038/2014 non sono più disponibili su questo APQ e saranno riprogrammate su progetti dichiarati strategici per la Regione.

Avanzamento procedurale dell'APQ VENRV

Avanzamento procedurale dei progetti – Realizzazione di opere pubbliche	Progetti		
	Num.	Codici interventi	Costo
<i>Funzionalità</i>	1	P034	857.111
<i>Chiuso</i>	10	P040, P050, P051, P052, P053, P054, P055, P057, P058, P059	35.421.707
<i>Nessuna fase avviata (*)</i>	1	P049 (*)	5.835.000
Totale	12		42.113.818

*classificato in SGP come "non monitorato"

2.2.1.4 APQ VENRW - III Atto integrativo

Data stipula: 9 marzo 2005

Sottoscrittori: Ministero dell'Economie e delle Finanze, Ministero delle Infrastrutture e dei Trasporti, Regione Veneto.

Responsabile: Ing. Stefano Angelini, *Direttore Sezione Infrastrutture*

Il terzo Atto integrativo all'APQ in materia di *Infrastrutture per la mobilità*, costituito da 3 interventi, conferma il perseguimento di obiettivi già individuati nell'Accordo originario, avendo ad oggetto in particolare i programmi di intervento nel settore della mobilità, finalizzati ad assicurare la migliore accessibilità al territorio regionale e integrati con le iniziative di riqualificazione e sviluppo sostenibile del territorio nonché con quelle ricadenti all'interno di programmi comunitari transnazionali. Coerentemente con le previsioni dell'Accordo originario, il sistema infrastrutturale di riferimento è quello costituito dall'Area centrale del Corridoio Est-Ovest.

Avanzamento finanziario/economico dell'APQ VENRW

	31/12/13	valore % sul costo	31/12/14	valore % sul costo	variazione annua
<i>N° interventi</i>	3		3		0
<i>Costo</i>	33.037.436	100,0%	33.195.561	100,0%	158.125
<i>Copertura finanziaria</i>	34.351.468		34.438.177		86.709
<i>Economie</i>	1.314.032		1.242.616		-71.416
<i>Risorse da reperire</i>	0		0		0
<i>Spesa realizzata</i>	31.707.281	96,0%	33.195.561	100,0%	1.488.279
<i>Impegni</i>	33.037.436	100,0%	33.195.561	100,0%	158.125
<i>Pagamenti</i>	31.707.281	96,0%	33.195.561	100,0%	1.488.279

Avanzamento FSC dell'APQ VENRW

	quota FSC al 31/12/14	% su totale APQ
<i>Copertura finanziaria</i>	29.558.492	85,8%
<i>Economie (*)</i>	1.242.616	100,0%
<i>Spesa realizzata</i>	28.315.876	85,3%
<i>N° interventi</i>	3	100,0%

*Si ricorda che le economie FSC non sono più disponibili su questo APQ e saranno riprogrammate ai sensi della DGR 1038/2014.

Avanzamento dell'Accordo rispetto all'ultimo monitoraggio annuale

L'Atto integrativo, seppur di recente sottoscrizione rispetto ai precedenti, ha concluso la sua fase realizzativa, con spesa conseguita, impegni e pagamenti che ammontano al 100% del costo complessivo dell'accordo che attualmente si attende a € 33.195.561,00. Rispetto al monitoraggio di dicembre 2013, costo e impegni rilevano una variazione positiva di € 158.125,00 dovuta alla conclusione a settembre 2014 del collaudo del progetto *VENRW1A1P060 - "Lavori di soluzione*

incrocio tra S.S. 14 e Via Orlanda”, che aveva registrato un ritardo a causa dei tempi necessari alla definizione di un accordo per la servitù di passaggio necessaria per i lavori di fognatura complementari alle lavorazioni in appalto. Ora il progetto risulta in fase di *funzionalità*, in attesa che vengano concluse le procedure di chiusura della rendicontazione definitiva da parte di Veneto Strade S.p.A. che sono previste per il primo semestre 2015. Allo stato attuale non si vedono fattori di ostacolo alla conclusione di tale progetto e quindi dell’Accordo intero, che registreremo al prossimo Rapporto Annuale.

Oltre a questo intervento, gli altri due progetti, entrambi chiusi già nel precedente RAE sono: *VENRWI1A1P061 “Prolungamento della S.R. 482 3° stralcio – 2° lotto: dalla S.P. 10 a Correggioli (MN)”* e *VENRWI1A1P062 “SFMR (Sistema Ferroviario Metropolitano Regionale) Veneto Orientale, 2^ fase, tratta Quarto d’Altino, Portogruaro. Acquisto materiale rotabile”*, unico del settore appartenente alla tipologia “Acquisizione di beni e servizi”.

La copertura finanziaria dell’Accordo rileva un aumento di € 86.709,00 risultante dall’aumento di costo di € 158.125,00 (progetto *VENRWI1A1P060*) e dalla diminuzione delle economie FSC di - € 71.416,00 nel progetto *VENRWI1A1P061* che era già nello stato di chiuso e che è stato coinvolto nell’operazione del “taglio Abruzzo”, come già anticipato nella parte introduttiva del settore.

Al 31/12/2014 l’Accordo presenta economie FSC per € 1.242.616,00, che però come stabilito con DGR 1038/2014 non sono più disponibili su questo APQ e saranno riprogrammate su progetti dichiarati strategici per la Regione.

Avanzamento procedurale dell’APQ VENRW

Realizzazione di opere pubbliche			
Fase avanzamento	Progetti		
	Num.	Codici interventi	Costo
<i>Funzionalità</i>	1	P060	13.708.125
<i>Chiuso</i>	1	P061	7.047.436
Totale	2		20.755.561
Acquisizione di beni e servizi			
Fase avanzamento	Progetti		
	NUM.	Codici interventi	Costo
<i>Chiuso</i>	1	P062	12.440.000
Totale	1		12.440.000
Totale	3		33.195.561

2.2.1.5 APQ VENRX - IV Atto integrativo

Data stipula: 31 maggio 2005

Sottoscrittori: Ministero dell'Economie e delle Finanze, Ministero delle Infrastrutture e dei Trasporti, Regione Veneto.

Responsabile: Ing. Stefano Angelini, *Direttore Sezione Infrastrutture*

Anche lo strumento VENRX, IV Atto integrativo all'APQ in materia di infrastrutture per la mobilità conferma il perseguimento di obiettivi già individuati nell'Accordo originario.

Il sistema infrastrutturale di riferimento è quello costituito dall'Area centrale del Corridoio Est-Ovest per gli interventi VENRXI1A1P063 "SFMR (Sistema Ferroviario Metropolitano Regionale) Veneto Orientale - 2^a fase – tratta Quarto d'Altino – Portogruaro" e VENRTI1A1P015 "Collegamento tra la S.S. 14 "Della Venezia Giulia" e il casello autostradale di S. Stino di Livenza, sull'Autostrada A4, tratta Venezia - Trieste" e dall'Area centrale del corridoio est – ovest", per l'intervento VENRTI1A1P032 - "Collegamento tra la S.R. 10 "Padana Inferiore" e la S.P. 42, in Provincia di Verona, con sottopasso alla linea ferroviaria Mantova - Monselice".

Lo strumento VENRX ha disposto il rifinanziamento degli interventi VENRTI1A1P015 e VENRTI1A1P032 già inseriti nel primo Atto integrativo VENRT, pertanto dal punto di vista informatico l'unico intervento del IV Atto integrativo è costituito dall'attivazione del Sistema Ferroviario Metropolitano Regionale (S.F.M.R.) nel territorio del Veneto Orientale (seconda fase tratta 3 – Quarto d'Altino-Portogruaro). Successivamente l'intervento è stato suddiviso in 2 stralci: VENRXI1A1P063A - "stazioni principali della tratta" e VENRXI1A1P063B - "stazioni minori".

Avanzamento finanziario/economico dell'APQ VENRX

	31/12/13	valore % sul costo	31/12/14	valore % sul costo	variazione annua
<i>N° interventi</i>	2		2		0
<i>Costo</i>	35.431.565	100,0%	43.286.860	100,0%	7.855.295
<i>Copertura finanziaria</i>	35.431.565		43.286.860		7.855.295
<i>Economie</i>	0		0		0
<i>Risorse da reperire</i>	15.551.437		15.551.437		0
<i>Spesa realizzata</i>	17.583.369	49,6%	15.901.845	36,7%	-1.681.524
<i>Impegni</i>	17.944.705	50,6%	18.238.110	42,1%	293.404
<i>Pagamenti</i>	17.583.369	49,6%	9.284.228	21,4%	-8.299.141

Avanzamento FSC dell'APQ VENRX

	quota FSC al 31/12/14	% su totale APQ
<i>Copertura finanziaria</i>	10.555.514	24,4%
<i>Economie</i>	0	0,0%
<i>Spesa realizzata</i>	6.505.897	40,9%
<i>N° interventi</i>	1	50,0%

Avanzamento dell'Accordo rispetto all'ultimo monitoraggio annuale

Per un esame attento dello stato di attuazione dell'Atto integrativo va innanzitutto premesso che uno dei due interventi nei quali attualmente si articola, e precisamente *VENRXI1A1P063B* del costo di € 17.486.860,00, è *sospeso* e presenta una criticità finanziaria per € 15.551.437,00. Ciò naturalmente influisce sulle performance complessive dello strumento.

Rispetto ai dati di fine dicembre 2013 si registra una modifica nei progetti che compongono l'Accordo. Mantenendosi invariato il numero complessivo di 2 progetti infatti, oltre al progetto *VENRXI1A1P063B* si registra al monitoraggio dalla sessione del 31/12/2014:

- l'inserimento in SGP di un nuovo progetto con codice "*VENRXI1A1P074 - Opere complementari al Passante di Mestre – CPASS/2 – int. 8, int. 8BIS, int. 9*" del costo complessivo di € 25.800.000,00 con risorse FSC pari a € 10.555.514,00 provenienti dal progetto *VENRXI1A1P063A*;
- il passaggio di stato in SGP in "*Monitorato da Altro sistema*" del progetto "*VENRXI1A1P063A – S.F.M.R. 2a fase di attuazione: Tratta 3 Quarto d'Altino – Portogruaro*" che non sarà più presente nel sistema informativo e non sarà più oggetto di monitoraggio in ambito FSC.

Tale progetto è stato infatti inserito come progetto *retrospettivo* all'interno dell'Asse 4 del POR FESR 2007/2013 in seguito al parere positivo ottenuto da parte del Tavolo dei Sottoscrittori tramite la procedura scritta avviata da parte della Regione con nota n. 349617 del 19/08/2014. Tale procedura, conclusasi a novembre 2014, ha autorizzato tale passaggio con il contestuale inserimento del nuovo progetto in SGP con codice *VENRXI1A1P074* che sarà monitorato secondo le modalità in uso per i progetti finanziati con risorse FSC, fino alla definitiva conclusione dell'intervento stesso.

In conseguenza a tale operazione, si rileva un aumento nel costo e nella copertura finanziaria di € 7.855.295,00 e delle variazioni negative nella spesa realizzata (- € 1.681.524,00) e nei pagamenti (- € 8.299.141,00) che registrano un'apparente diminuzione in percentuale, in conseguenza all'aumento del costo complessivo dell'APQ.

Passando all'analisi dello stato di attuazione degli interventi possiamo dire che l'intervento attivo, in cui sono allocate tutte le risorse FSC dell'APQ, pari ad € 10.555.514,00, il VENRX11A1P074 prevede di concludere i lavori a inizio 2015 e di chiudere il collaudo dell'opera entro il 2015. Si tratta quindi di un progetto in avanzata fase realizzativa che vede impegni per il 71% del costo, spesa per il 62% e pagamenti al 36%.

L'intervento VENRX11A1P063B, permane nello stato di sospeso, in quanto la realizzazione della progettazione esecutiva risulta bloccata dalla mancanza di fondi. Tuttavia è stata avviata la realizzazione dei soli parcheggi scambiatori delle stazioni minori, utilizzando un finanziamento di circa 4 Meuro di risorse POR CRO parte FESR 2007-2013. I quattro interventi, ciascuno relativo ai lavori di sistemazione di una singola stazione, sono già stati affidati e, nel caso della stazione di Ceggia i lavori risultano già conclusi, nel corso del primo semestre 2015 si prevede il termine dei lavori per le stazioni di Meolo, Musile-Fossalta e San Stino.

L'attuale situazione economica e la relativa difficoltà di reperimento di finanziamento per i progetti S.F.M.R. impone alla Regione Veneto di operare delle scelte mirate sugli interventi da effettuare, rinviando ad un successivo momento la realizzazione di alcune opere. In quest'ottica, il completamento degli interventi previsti nell'ambito del progetto VENRX11A1P063B, facenti parte della seconda fase del S.F.M.R., seppur importanti per la tratta Quarto d'Altino – Portogruaro, non riveste ad oggi priorità assoluta essendo emersa nel corso degli ultimi anni la necessità di effettuare altri interventi puntuali, alcuni dei quali appartenenti prima fase non ancora ultimata. La prossima sottoscrizione del nuovo APQ, finanziato con le risorse FSC 2007-2013, delinea l'attuale strategia di intervento scelta per necessità dalla Regione Veneto. Pertanto, a seguito del contesto di indeterminatezza in cui si trova l'intervento P063B, unitamente alla attuale rilevante criticità finanziaria, si sta valutando concretamente la possibilità di annullare l'intervento nell'ambito dell'APQ.

Avanzamento procedurale dell'APQ VENRX

Avanzamento procedurale dei progetti – Realizzazione di opere pubbliche	Progetti		
	Num.	Codici interventi	Costo
Esecuzione lavori	1	P074	25.800.000
Progettazione definitiva (*)	1	P063B (*)	17.486.860
Monitorato in altro sistema (**)	-	P063A	-
Totale	2		43.286.860

(*) classificato in SGP come "non monitorato"

(**) non presente in SGP dalla sessione del 31/12/2014

2.2.1.6 APQ VENRY - V Atto integrativo

Data stipula: 20 giugno 2006

Sottoscrittori: Ministero dell'Economie e delle Finanze, Ministero delle Infrastrutture e dei Trasporti, Regione del Veneto.

Responsabile: Ing. Stefano Angelini, *Direttore Sezione Infrastrutture*

Come nel caso dei precedenti atti integrativi, anche il V Atto integrativo all'APQ in materia di infrastrutture per la mobilità conferma il perseguimento di obiettivi già individuati nell'Accordo originario. L'Atto integrativo si articola attualmente in 10 interventi.

Rispetto al 2013 è stato inserito un nuovo progetto con codice *VENRY11A1P073* - "Realizzazione di una pista ciclabile nel Comune di Fossalta di Piave", finanziato con risorse FSC per € 567.297,76 provenienti dalla riprogrammazione dei fondi del progetto "SIT – Sistema Informativo Territoriale del Veneto Orientale" (Delibere CIPE 84/2000 e 41/2012). A ottobre 2014 infatti, si è conclusa la procedura di riprogrammazione avviata con DGR n. 2801 del 24/12/2012 della Regione del Veneto che, ottenuti i pareri favorevoli da parte del Tavolo dei Sottoscrittori, ha portato alla sottoscrizione della Convenzione tra la Regione Veneto e il Comune di Fossalta di Piave. Nella Convenzione è stato individuato il progetto dal costo complessivo di € 600.000,00 assegnando un contributo di risorse FSC pari ad € 567.297,76.

Avanzamento finanziario/economico dell'APQ VENRY

	31/12/13	valore % sul costo	31/12/14	valore % sul costo	variazione annua
<i>N° interventi</i>	9		10		1
<i>Costo</i>	50.562.931	100,0%	51.162.931	100,0%	600.000
<i>Copertura finanziaria</i>	50.562.993		51.162.941		599.948
<i>Economie</i>	62		10		-52
<i>Risorse da reperire</i>	1.902		1.902		0
<i>Spesa realizzata</i>	48.633.613	96,2%	48.913.356	95,6%	279.743
<i>Impegni</i>	50.009.105	98,9%	50.448.647	98,6%	439.542
<i>Pagamenti</i>	48.620.075	96,2%	48.897.287	95,6%	277.212

Avanzamento FSC dell'APQ VENTRY

	quota FSC al 31/12/14	% su totale APQ
<i>Copertura finanziaria</i>	16.589.386	32,4%
<i>Economie</i>	0	0,0%
<i>Spesa realizzata</i>	15.488.186	31,7%
<i>N° interventi</i>	10	100,0%

Avanzamento dell'Accordo rispetto all'ultimo monitoraggio annuale

L'Atto integrativo risulta in avanzata fase realizzativa, con spesa realizzata e pagamenti al 96% circa del costo complessivo e impegni al 98%. Rispetto ai dati di dicembre 2013 si rileva un incremento di costo di € 600.000,00 dovuto al finanziamento del nuovo progetto *VENRY11A1P073* - "Pista ciclabile di Fossalta di Piave" con conseguente adeguamento della copertura finanziaria (€ 599.948,00) risultante dall'aumento di costo per il progetto *P073* (+€ 600.000,00) e dalla diminuzione delle economie FSC di - € 52,00 nei progetti *VENRY11A1P072A-72B* che erano già nello stato di chiuso e che sono stati coinvolti nell'operazione del "taglio Abruzzo" delle economie FSC, come già anticipato nella parte introduttiva del settore.

Pur essendo uno dei più recenti atti integrativi sottoscritti, risulta avviato a conclusione più velocemente degli altri. Probabilmente le performance positive sono da imputare anche all'esperienza maturata che ha permesso una scelta forse più oculata degli interventi da inserire nell'Atto integrativo, tutti realizzati da soggetti regionali e cofinanziati con risorse FSC.

Dei 10 interventi nei quali si articola l'Atto Integrativo:

- 3 progetti (*VENRY11A1P070*, *VENRY11A1P072A* e *VENRY11A1P072B*) si confermano *chiusi*;
- 5 sono in *funzionalità* (*VENRY11A1P065*, *VENRY11A1P066*, *VENRY11A1P067*, *VENRY11A1P068* e *VENRY11A1P069*) e restano soltanto da chiudere le contabilità finali;
- 1 intervento (*VENRY11A1P071*) è in fase di *esecuzione lavori* la cui conclusione è prevista nel corso del 2015. L'intervento presenta spesa realizzata per l'87% e non si intravedono fattori di ostacolo al corretto proseguimento degli stessi;
- 1 progetto (*VENRY11A1P073*) ha concluso a fine 2014 la *progettazione esecutiva* e prevede di avviare la progettazione esecutiva entro il primo semestre 2015.

Avanzamento procedurale dell'APQ VENRY

Avanzamento procedurale dei progetti – Realizzazione di opere pubbliche	Progetti		
	Num.	Codici interventi	Costo
<i>Progettazione definitiva</i>	1	P073	600.000
<i>Esecuzione lavori</i>	1	P071	2.480.000
<i>Funzionalità</i>	5	P065, P066, P067, P068, P069	37.958.088
<i>Chiuso</i>	3	P070, P072A, P072B	10.124.843
Totale	10		51.162.931

2.2.1.7 APQ VENRZ - VI Atto integrativo

Data stipula: 28 novembre 2007

Sottoscrittori: Ministero dello Sviluppo Economico, Ministero delle Infrastrutture e dei Trasporti, Regione del Veneto.

Responsabile: Ing. Stefano Angelini, *Direttore Sezione Infrastrutture*

Il costo e il finanziamento del VI Atto integrativo all'APQ in materia di infrastrutture per la mobilità vengono conteggiati solamente in fase di stipula, non essendo mai stato oggetto di monitoraggio. Le risorse FSC (€ 17.000.000,00) programmate mediante il VI Atto integrativo sono state destinate al finanziamento dell'intervento *VENRSI1A1P001 "Nuovo assetto viario del viadotto di S.Giuliano, in Comune di Venezia"*, facente parte dell'APQ originario *VENRS*.

2.2.2 Settore “Tutela delle acque e gestione integrata delle risorse idriche”

Con la stipula dell’Accordo di Programma Quadro in materia di tutela delle acque e gestione integrata delle risorse idriche e dei successivi atti integrativi la Regione si è prefissata l’obiettivo primario di garantire disponibilità idriche adeguate per la popolazione civile e le attività produttive, in accordo con le priorità definite dalla politica comunitaria in materia di acque, creando inoltre le condizioni per aumentare l’efficienza degli acquedotti, fognature e depuratori in un’ottica di tutela della risorsa idrica e di economicità di gestione, favorendo un più ampio ingresso di imprese e capitali nel settore e un più esteso ruolo dei meccanismi di mercato.

L’Accordo originario è stato sottoscritto il 23 dicembre del 2002, successivamente, in data 20 giugno 2006, ne è seguito un primo Atto integrativo e in data 25 luglio 2007 un secondo Atto integrativo.

La copertura finanziaria del settore ammonta a € 267.360.949,00 di cui € 42.956.812,28 di risorse FSC, pari al 16% del totale.

Alla stipula l’intero settore presentava un costo complessivo di € 196.179.232,00 articolato su un totale di 79 interventi.

Al 31/12/2014 il costo è pari ad € 262.699.238,65, gli interventi sono 116 con economie per € 4.661.710,35 (di cui € 1.272.122,49 FSC). Tale importo non comprende le economie già riprogrammate per un ammontare complessivo di € 7.365.772,00, tutte in relazione all’Accordo originario e così ripartite:

- € 1.515.543,00 di risorse MATTM (ex L. 388/00 e L. 448/01) a favore dell’intervento *VENR11A2P030* che presentava una criticità finanziaria di pari importo, ed € 990.229,00 di risorse regionali a favore di 8 interventi di nuova individuazione localizzati in provincia di Belluno (*VENR11A2P092*, *P093A*, *P093B*, *P093C*, *P093D*, *P094*, *P095*, *P096*), come approvato dal Tavolo dei Sottoscrittori del settore Idrico il 13/06/2013;
- € 2.360.000,00 a favore degli interventi *VENR11A2P090* (2 Meuro) e *VENR11A2P091* (0,36 Meuro) come approvato dal Tavolo dei Sottoscrittori del settore Idrico il 25/11/2008;
- € 2.500.000,00 a favore degli interventi *VENR11A2P072* (1,5 Meuro) e *VENR11A2P087* (1Meuro) come disposto in sede di Comitato Paritetico di Attuazione del 1/12/2005.

Sempre in tema di economie si segnala che anche il settore Idrico è stato interessato dall’operazione di ottobre 2014 che ha portato alla riduzione di economie FSC e della relativa copertura finanziaria per un totale di € 92.369,50 al fine di adeguare i dati di SGP al cosiddetto “taglio Abruzzo” di cui si è detto nella prima parte del presente documento.

Per l’analisi di dettaglio si rimanda agli approfondimenti relativi ai singoli APQ.

Inoltre, in conformità con le modalità attuative stabilite Delibera CIPE 41/2012 relativamente alla riprogrammazione delle economie FSC della Programmazione 2000-2006, la Regione del Veneto, con propria DGR n. 1038 del 24/06/2014, ha disposto che le economie FSC e del cofinanziamento regionale all'IIP, attualmente presenti nel sistema di monitoraggio ed in bilancio regionale e quelle che si renderanno disponibili in futuro, siano fatte confluire in un unico capitolo-fondo, assegnato alla responsabilità dell'Organismo di coordinamento della Programmazione FSC 2000-2006, al fine di agevolare la riprogrammazione su progetti strategici per lo sviluppo regionale.

Con medesimo atto è stata inoltre effettuata una ricognizione sul bilancio regionale sottraendo la disponibilità delle economie FSC già rilevate ai singoli APQ e deliberando nel contempo il finanziamento di due progetti inquadrati nell'ambito dell'Agenda Digitale del Veneto in quanto ritenuti strategici per la Regione.

Le economie FSC presenti nel Settore "Tutela delle acque e gestione integrata delle risorse idriche" per € 1.272.122,49, tutte nell'APQ VENRI, sono quindi da considerarsi non più a disposizione del settore stesso, ma utilizzate per nuovi progetti strategici del Settore "Società dell'Informazione".

L'attività di riprogrammazione delle economie e le esigenze di carattere tecnico emerse con il perfezionarsi dei progetti, hanno avuto come conseguenza nel tempo l'aumento del numero degli interventi fino agli attuali 116.

Nel corso del 2013 erano stati avviati 9 progetti di cui un ulteriore lotto dell'intervento *VENRI1A2P066 "Ampliamento dello schema fognario del comune di Treviso"* la cui attuazione era prevista nell'Accordo di Programma Quadro sottoscritto nel 2002 con il ricorso a finanziamenti ad attivazione "differita" (*VENRI1A2P066F*) e 8 nuovi interventi attivati grazie alla riprogrammazione di economie decisa dal Tavolo dei Sottoscrittori del giugno 2013.

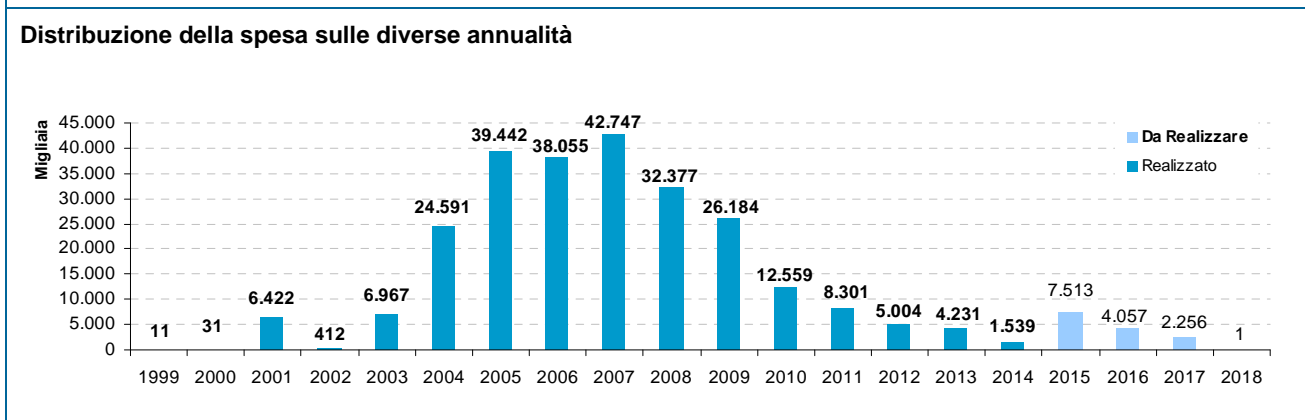
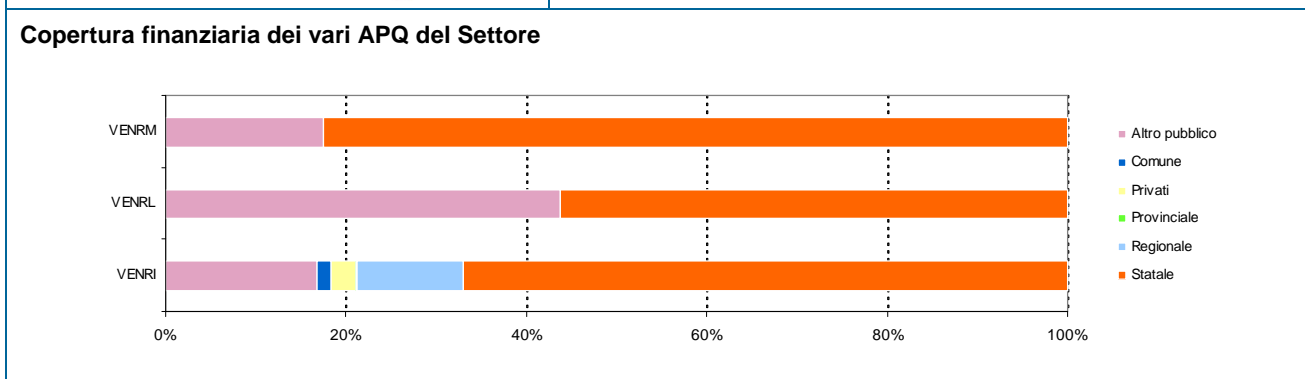
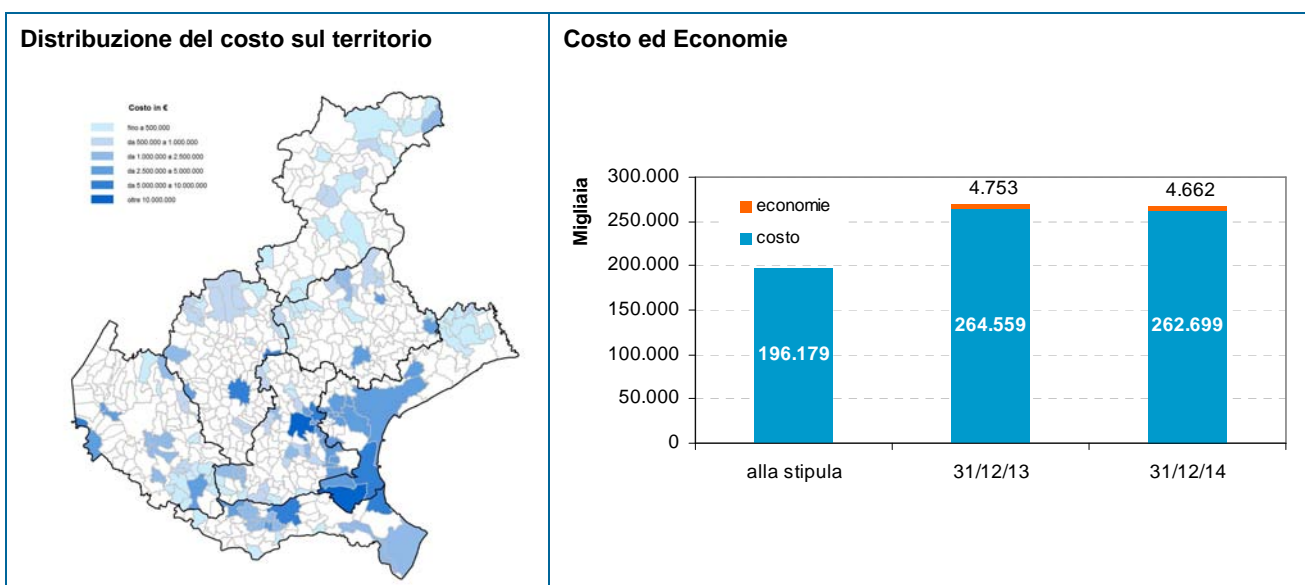
Dei 116 interventi complessivi del settore, ben 99 sono "chiusi", due in più rispetto al 2013, 4 prossimi alla conclusione per i quali restano essenzialmente da espletare le operazioni di collaudo o di contabilità finale e 13 interventi attivati in momenti successivi alla sottoscrizione dell'Accordo, in quanto in esso già individuati ma con finanziamenti non ancora disponibili oppure inseriti in un secondo momento, a seguito dell'attività di riprogrammazione delle economie, a fronte delle nuove esigenze espresse dal territorio. Questi interventi si collocano in fasi esecutive diverse e concentrano le previsioni dei costi da realizzare principalmente nelle annualità 2015-2016, con alcune code fino al 2017.

Spostando l'attenzione sul rapporto costo realizzato/costo complessivo si può notare l'avanzamento a quasi il 95%, rispetto al 93% del 2013, quantificabile in + € 1.404.288,00.

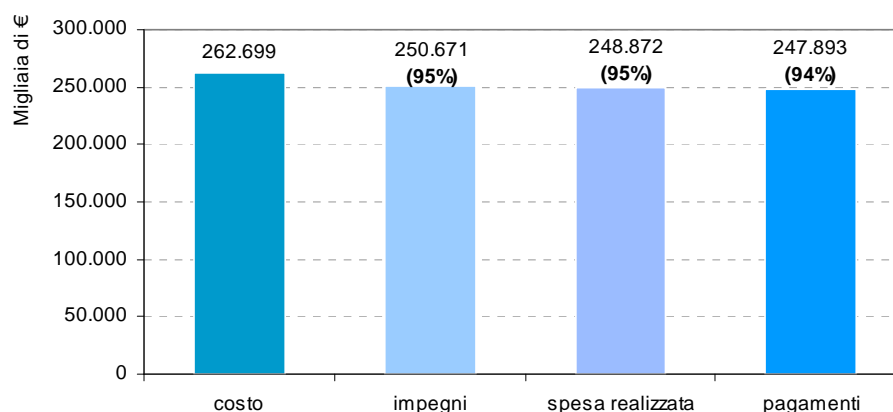
L'avanzamento FSC del Settore segue analogamente la suddetta percentuale, arrivando ad una spesa realizzata FSC complessiva di € 40.810.147,00 su 42.956.812,00 (circa 95%).

APQ	Interventi n.	Finanziamenti	Costo realizzato	Stanziamiento FSC attuale
VENRI - Originario	114	202.489.564	184.387.384	34.856.812*
VENRL - 1° Atto integrativo	1	23.171.385	23.053.435	4.100.000
VENRM - 2° Atto integrativo	1	41.700.000	41.431.251	4.000.000
Totale	116	267.360.949	248.872.069	42.956.812*

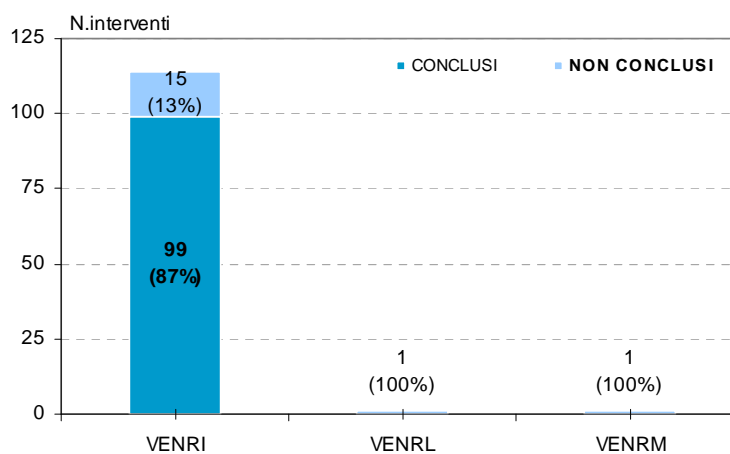
* Lo stanziamento FSC è stato ridotto nel 2014 di € 92.369,51 in seguito al "taglio Abruzzo".



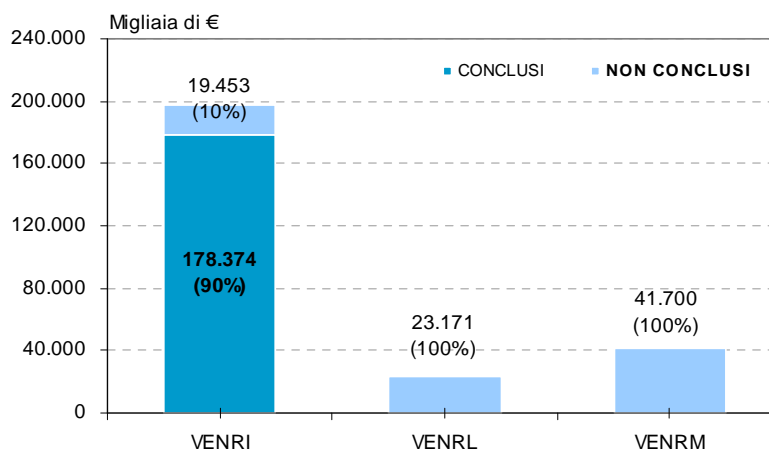
Avanzamento rispetto al costo complessivo del Settore



Numero interventi conclusi per APQ



Costo interventi conclusi per APQ



2.2.2.1 APQ VENRI - Originario

Data stipula: 23 dicembre 2002

Sottoscrittori: Ministero dell'Economia e delle Finanze, Ministero dell'Ambiente e della Tutela del Territorio, Ministero delle Infrastrutture e dei Trasporti, Ministero delle Politiche Agricole e Forestali e Regione del Veneto

Responsabile: Dott. Alessandro Benassi, *Direttore del Dipartimento Ambiente*

L'Accordo Originario del settore *Idrico* è stato stipulato nel dicembre 2002 al fine di definire un programma d'investimenti "ponte" nel ciclo integrato dell'acqua della Regione del Veneto riguardante interventi con particolari caratteri di priorità. La copertura finanziaria dell'APQ di 202 Meuro, i 114 interventi in cui si articola e il numero dei sottoscrittori danno immediatamente l'idea della complessità dell'Accordo. I numerosi ed eterogenei obiettivi perseguiti possono essenzialmente essere ricondotti alla tutela dei corpi idrici superficiali e sotterranei, al ripristino della qualità delle acque superficiali e sotterranee così da renderle idonee all'approvvigionamento potabile, alla vita dei pesci e dei molluschi e alla balneazione, alla drastica riduzione dell'inquinamento dei corpi idrici superficiali e sotterranei, all'incentivazione di una politica unitaria di gestione delle risorse idriche mirata all'utilizzo sostenibile e all'attuazione della riforma della gestione dei servizi idrici mediante il perseguimento di obiettivi di efficienza. Per il raggiungimento di tali finalità risulta fondamentale la gestione unitaria degli acquedotti, delle fognature e degli impianti di depurazione corrispettivi, considerandoli momenti complessivi di un unico percorso di uso della risorsa idrica, chiamato appunto "ciclo integrato dell'acqua".

Avanzamento finanziario/economico dell'APQ VENRI

	31/12/13	valore % sul costo	31/12/14	valore % sul costo	variazione annua
<i>N° interventi</i>	114		114		0
<i>Costo</i>	199.687.849	100,0%	197.827.853	100,0%	-1.859.996
<i>Copertura finanziaria</i>	204.440.744		202.489.564		-1.951.181
<i>Economie</i>	4.752.895		4.661.710		-91.185
<i>Risorse da reperire</i>	0		0		0
<i>Spesa realizzata</i>	183.051.523	91,7%	184.387.384	93,2%	1.335.861
<i>Impegni</i>	184.247.961	92,3%	185.956.506	94,0%	1.708.546
<i>Pagamenti</i>	182.586.905	91,4%	183.408.442	92,7%	821.537

Avanzamento FSC dell'APQ VENRI

	quota FSC al 31/12/14	% su totale APQ
Copertura finanziaria	34.856.812	17,2%
Economie(*)	1.272.122	27,3%
Spesa realizzata	32.756.797	17,8%
N° interventi	51	44,7%

*Si ricorda che le economie FSC non sono più disponibili su questo APQ e saranno riprogrammate ai sensi della DGR 1038/2014.

Avanzamento dell'Accordo rispetto all'ultimo monitoraggio annuale

L'Accordo VENRI movimentata risorse finanziarie per circa 202 Meuro di cui solo il 17% (circa 34 Meuro) è rappresentato da risorse FSC. Le risorse statali non FSC ammontano a 100 Meuro, le regionali a 23,7 Meuro, le provinciali a 0,18 Meuro, le comunali a 3,2 Meuro, la quota altro pubblico è di 33,8 Meuro mentre i privati concorrono per 5,7 Meuro.

La diminuzione delle economie evidenziata nel corso del 2014 è conseguente alla già citata operazione derivante dal "taglio Abruzzo", nell'ambito della quale, alla versione del 31/10/2014, sono state ridotte le economie FSC riprogrammabili già rilevate su 7 interventi chiusi per un totale di € 92.369,51 e ne è stata diminuita la copertura finanziaria FSC (VENRII1A2P002 per € 22.848,10, VENRII1A2P003 per € 29.442,59, VENRII1A2P004 per € 1.531,86, VENRII1A2P023 per € 33.597,90, VENRII1A2P029 per € 440,93, VENRII1A2P038 per € 4.500,05, VENRII1A2P076a per € 8,08), alla quale va invece sommata la rilevazione di nuove economie FSC per € 1.184,84, inserite con la chiusura dell'intervento VENRII1A2P041.

Come già evidenziato nell'analisi relativa al settore *Idrico* nel suo complesso, per completezza dell'informazione, va ricordato che tra il 2005 e il 2008 su questo strumento sono state riprogrammate economie per 4,8 Meuro cui si sommano le economie riprogrammate nel 2013 per € 2,5 con l'avvio di 8 nuovi interventi, raggiungendo un totale di 7,3 Meuro di riprogrammazioni, il che denota la volontà di utilizzare tutte le possibilità offerte dallo strumento APQ per attivare il maggior numero di interventi atti a soddisfare le necessità espresse da territorio, non solo in riferimento alle risorse FSC.

Dalla lettura dei dati riepilogati nelle tabelle precedenti emerge un Accordo in avanzata fase di realizzazione, con costi realizzati e pagamenti che arrivano al 93% del costo complessivo dell'Accordo ed impegni contrattualizzati per il 94%.

Nel complesso, l'Accordo ha denotato una diminuzione del costo totale, derivante dalla somma algebrica degli aumenti e delle riduzioni di costo che hanno interessato alcuni degli interventi ancora attivi, due dei quali dichiarati conclusi nel 2014.

Occorre ricordare che nel 2013 sono maturate le condizioni per l'avvio di 9 interventi:

- 1 ulteriore lotto dell'intervento *VENR11A2P066* "Ampliamento dello schema fognario del comune di Treviso" la cui attuazione era prevista nell'Accordo sottoscritto nel 2002 con il ricorso a finanziamenti ad "attivazione differita"; pertanto, a seguito della decisione assunta in sede di Tavolo dei Sottoscrittori del 13 giugno 2013, con la versione di monitoraggio di giugno 2013 è stata inserita in SGP la nuova scheda intervento *VENR11A2P066/F* (ad ottobre 2012 erano stati attivati i lotti *VENR11A2P066/A* e *VENR11A2P066/C*);
- 8 interventi legati all'attività di riprogrammazione delle economie di cui si è detto in precedenza, mirati al miglioramento delle infrastrutture acquedottistiche di vari comuni del territorio bellunese (*VENR11A2P092*, *VENR11A2P093a-b-c-d*, *VENR11A2P094*, *VENR11A2P095* e *VENR11A2P096*).

Passando ora ad esaminare lo stato di attuazione dei singoli interventi rileviamo che, su un totale di 114 che compongono l'accordo in oggetto, ben 99 sono chiusi nell'applicativo di monitoraggio SGP e dei 15 interventi attivi, 13 sono stati attivati in momenti successivi alla stipula dell'Accordo e precisamente:

- *VENR11A2P066/A*, *VENR11A2P066/C* e *VENR11A2P066/F*, finanziati nell'ambito delle risorse "ad attivazione differita" di cui all'art. 144 della Legge 388/2000, previste dall'art. 18, comma 3 dell'Accordo di Programma Quadro, dei quali i primi due inseriti ad ottobre 2012 ed il terzo a giugno 2013;
- *VENR11A2P067*, finanziato con le medesime risorse "ad attivazione differita", inserito a dicembre 2007;
- *VENR11A2P090*, finanziato a seguito dell'approvazione, da parte del Tavolo dei Sottoscrittori dell'APQ, della proposta di riprogrammazione di risorse derivanti dalle economie accertate in corso d'opera a favore di nuovi interventi da inserire in APQ, inserito a novembre 2008;
- *VENR11A2P092*, *VENR11A2P093a-b-c-d*, *VENR11A2P094*, *VENR11A2P095* e *VENR11A2P096* finanziati a seguito dell'approvazione, da parte del Tavolo dei Sottoscrittori dell'APQ, della proposta di riprogrammazione di risorse derivanti dalle economie accertate in corso d'opera a favore di nuovi interventi da inserire in APQ, inseriti a giugno 2013.

Gli interventi chiusi rappresentano il 90% del costo totale dell'APQ, valore che ha visto un notevole incremento annuale (era 71%) grazie alla chiusura nel 2014 del *VENR11A2P086*, il cui costo era complessivamente previsto in circa 37,5 Meuro. Il costo finale dell'intervento, chiuso con Decreto del Direttore della Sezione Tutela Ambiente n. 63/2014 nell'importo di € 35.775.628,31, ha subito una riduzione di € 1.884.371,69, derivante dalle minori spese accertate a fine lavori rispetto a quanto originariamente preventivato.

L'altro intervento che si è chiuso nel 2014 è il *VENR11A2P041*, di importo previsto pari a circa 0,25 Meuro, che come più sopra richiamato, si è concluso con la rilevazione di nuove economie FSC per € 1.184,84.

Per quanto riguarda gli altri 15 interventi si precisa che:

- 5 sono di prossima definizione (*VENR11A2P065*, *VENR11A2P066/C*, *VENR11A2P093a*, *VENR11A2P093b* e *VENR11A2P096*): si trovano infatti in fase di collaudo o di funzionalità e restano soltanto da emettere i provvedimenti di contabilità finale;
- 3 sono in fase di esecuzione lavori e procedono regolarmente (*VENR11A2P030*, *VENR11A2P094* e *VENR11A2P095*).

In particolare, per ciò che concerne l'intervento *VENR11A2P030*, della cui partenza ritardata si è sempre ampiamente riferito nei rapporti di monitoraggio semestrali condivisi con il MiSE, si segnala che è stato avviato grazie al superamento della criticità finanziaria che si era manifestata lo scorso anno, e che si è risolta, a seguito delle decisioni prese dal Tavolo dei Sottoscrittori nella riunione di giugno 2013, mediante l'utilizzo di economie APQ a valere su fondi di competenza del MATTM di cui alle Leggi n. 388/00 e n. 448/01.

- 7 sono in fase di progettazione (*VENR11A2P066/A*, *VENR11A2P066/F*, *VENR11A2P067*, *VENR11A2P090*, *VENR11A2P092*, *VENR11A2P093c-d*).

Si riporta di seguito una veloce descrizione della situazione in atto relativa agli ultimi 7 interventi, per i quali è in via di definizione la fase progettuale:

- per gli interventi *VENR11A2P066/A* "*Interventi per il completamento della fognatura nera nel quartiere di San Pelajo in Comune di Treviso*" (attività di progettazione concluse), e *VENR11A2P066/F* "*Realizzazione rete acquedotto e fognatura nera in zona Fiera*" (approvata la progettazione definitiva), si prevede l'inizio dei lavori entro la metà di maggio del 2015. Quest'ultima data, rispetto a quanto assunto nel precedente rapporto annuale di esecuzione, è stata sensibilmente posticipata a causa delle difficoltà finanziarie incontrate dal Gestore, in parte causate dal ritardato trasferimento dei contributi da parte degli Enti finanziatori. Ciò non ha consentito la realizzazione di tutte le attività programmate nei tempi previsti, le quali saranno quindi portate a compimento, in tempi più lunghi, compatibilmente con il recupero delle risorse assegnate e non ancora ricevute;
- per l'intervento *VENR11A2P067* "*Schema fognario-depurativo del comune di Rovigo - Ampliamento depuratore di S. Apollinare e fognature di collegamento*", si segnala che con nota prot. n. 92397 del 03/03/2015 è stata recentemente avviata la procedura scritta al fine di ottenere il consenso da parte del Tavolo dei Sottoscrittori ad un ulteriore finanziamento (a valere sulle ulteriori disponibilità economiche accertate nell'ambito delle risorse "ad attivazione differita" di cui all'art. 14

della Legge 388/2000), necessario per superare la posizione di stallo che ha caratterizzato l'intervento nell'ultimo anno e mezzo (progettazione definitiva approvata ad agosto 2012 e progettazione esecutiva avviata a fine ottobre 2014);

- per l'intervento *VENR11A2P090 "Messa in sicurezza, bonifica e recupero dei suoli e della falda in Comune di Tezze sul Brenta - I° stralcio"*, che rappresenta un delicato progetto di bonifica da cromo esavalente di un'area del Veneto centrale a seguito dell'inquinamento prodotto da un'industria galvanica (la cui particolarità dell'intervento ha comportato anche lunghe attività propedeutiche alla bonifica in senso stretto e un'attenta valutazione della tecnica di bonifica da applicare), si segnala che allo stato attuale è in via di definizione la scelta definitiva delle tecnologia da adottare. E' però probabile che l'attuale disponibilità economica non sarà sufficiente a garantire la completa bonifica dell'area, pertanto si è orientati all'esecuzione di un primo stralcio dei lavori, che comprenderà la demolizione dei manufatti superficiali e la sostituzione di un primo strato superficiale di terra, lavori in ogni caso necessari indipendentemente dalla tecnologia di bonifica che si sceglierà di utilizzare;

- per quanto riguarda gli interventi *VENR11A2P092 "Risanamento di quattro serbatoi acquedottistici: uno a Calalzo di Cadore, uno a Domegge di Cadore, uno a Danta di Cadore e uno a Santo Stefano di Cadore"* e *VENR11A2P093d "Adeguamento alla vigente normativa delle captazioni "Sorgenti del Passo Giau Alta e Bassa" in Comune di Selva di Cadore"*, si segnala che sono quelli per cui è stata rilevata minore urgenza, tra i progetti sulle infrastrutture acquedottistiche del bellunese e attualmente risultano in fase di progettazione definitiva con previsioni di inizio lavori tra la fine del 2015 e l'inizio del 2016;

- infine, per ciò che riguarda l'intervento *VENR11A2P093c "Messa in sicurezza opera di captazione della sorgente di Salafossa in Comune di Santo Stefano di Cadore"*, si segnala che anch'esso rientra nella sopraccitata procedura avviata presso il Tavolo dei Sottoscrittori, in questo caso con l'intento di ottenere il consenso alla sostituzione dell'intervento con un altro (avente pari obiettivi ma più coerente con le attuali necessità espresse dal territorio) al quale destinare il contributo assegnato.

Avanzamento procedurale dell'APQ VENRI

Realizzazione di opere pubbliche			
Fase avanzamento	Progetti		
	Num.	Codici interventi	Costo
Progettazione preliminare	1	P093c	128.692
Progettazione definitiva	2	P092, P093d	380.000
Progettazione esecutiva	4	P066/A, P066/F, P067, P090	13.275.100
Esecuzione lavori	3	P030, P094, P095	2.523.540
Funzionalità	1	P066/C	871.101
Collaudo	4	P065, P093a, P093b, P096	2.274.921
Chiuso	86	P001, P002, P003, P004, P005, P006, P007/a, P007/b, P008, P016, P018, P019, P020, P021, P022, P023, P024, P025, P026, P027, P028, P029, P031, P032, P033, P034, P035, P036, P037, P038, P039, P040, P041, P042, P043, P044, P045, P046, P047, P048, P049, P050, P051, P052, P053, P054, P055, P056, P057, P058, P059a, P059b, P060a, P060b, P060c, P060d, P060e, P060g, P060h, P060i, P061, P062a, P062b, P063a, P063b, P063c, P063d, P069, P070A, P070B, P070C, P071, P072, P073, P074, P075, P076a, P076b, P077, P078, P080, P081, P082, P086, P087, P091	168.606.274
Totale	101		188.059.629
Acquisizione di beni e servizi			
Fase avanzamento	Progetti		
	Num.	Codici interventi	Costo
Chiuso	11	P009, P010, P011, P012, P013, P014, P015, P017, P083, P084c, P085	8.666.432
Totale	11		8.666.432
Erogazione di finanziamenti e aiuti a imprese e individui			
Fase avanzamento	Progetti		
	Num.	Codici interventi	Costo
Chiuso	2	P084a, P084b	1.101.792
Totale	2		1.101.792
Totale	114		197.827.853

2.2.2.2 APQ VENRL - I Atto integrativo

Data stipula: 20 giugno 2006

Sottoscrittori: Ministero dell'Economia e delle Finanze, Ministero dell'Ambiente e della Tutela del Territorio, Ministero delle Infrastrutture e dei Trasporti, Ministero per le Politiche Agricole e Forestali e Regione del Veneto

Responsabile: Dott. Alessandro Benassi, *Direttore del Dipartimento Ambiente*

A giugno 2006 è stato sottoscritto un primo Atto integrativo all'APQ originario "Tutela delle acque e gestione integrata delle risorse idriche" che si compone di un solo intervento del costo di circa 23 Meuro, di cui 4,1 Meuro di risorse FSC. Con questo Atto integrativo, e con il successivo sottoscritto nel 2007, si è voluto puntare sull'attuazione di un progetto strategico per l'intera regione, quale lo *Schema Acquedottistico del Veneto Centrale (SAVeC)*. Il SAVeC costituisce la prima applicazione del *Modello Strutturale degli Acquedotti nel Veneto (MoSAV)*, strumento di pianificazione che mira ad estendere la fornitura di acqua di buona qualità alle aree sfavorite del Polesine e della Bassa padovana, che attualmente si approvvigionano da corsi d'acqua superficiali (Po e Adige) con costi di potabilizzazione elevati e qualità dell'acqua distribuita relativamente bassa. I due interventi finanziati con il primo e con il secondo Atto integrativo sono di rilevante importo e rappresentano un filo di continuità rispetto all'APQ originario, nell'ambito del quale è stato finanziato un primo intervento attuativo del SAVeC con il codice *VENR11A2P086* del valore di 35,7 Meuro. Con questo Atto integrativo ne viene finanziato un ulteriore stralcio e, nel dettaglio, quello rappresentato dalle "Tratte 10-11-12 Chioggia, Cavanella, Cavarzere", che permetterà, attraverso la realizzazione di circa 31 Km di condotte di diametro variabile tra il DN 800 e il DN 1000, il collegamento tra le centrali di potabilizzazione ubicate nelle predette località.

Avanzamento finanziario/economico dell'APQ VENRL

	31/12/13	valore % sul costo	31/12/14	valore % sul costo	variazione annua
<i>N° interventi</i>	1		1		0
<i>Costo</i>	23.171.385	100,0%	23.171.385	100,0%	0
<i>Copertura finanziaria</i>	23.171.385		23.171.385		0
<i>Economie</i>	0		0		0
<i>Risorse da reperire</i>	0		0		0
<i>Spesa realizzata</i>	23.053.435	99,5%	23.053.435	99,5%	0
<i>Impegni</i>	23.078.210	99,6%	23.078.210	99,6%	0
<i>Pagamenti</i>	23.053.435	99,5%	23.053.435	99,5%	0

Avanzamento FSC dell'APQ VENRL

	quota FSC al 31/12/14	% su totale APQ
<i>Copertura finanziaria</i>	4.100.000	17,7%
<i>Economie</i>	0	0,0%
<i>Spesa realizzata</i>	4.079.129	17,7%
<i>N° interventi</i>	1	100,0%

Come riscontrabile dai dati inseriti in SGP, non si rilevano avanzamenti rispetto all'ultimo monitoraggio annuale. Ciò comunque non comporta particolari preoccupazioni in quanto siamo in presenza di un intervento praticamente concluso e per il quale è in via di perfezionamento la documentazione relativa alla contabilità finale, ad avvenuta presentazione della quale si provvederà ad indicare i valori definitivi della spesa sostenuta.

Avanzamento procedurale dell'APQ VENRL

Avanzamento procedurale dei progetti - Realizzazione di opere pubbliche	Progetti		
	Num.	Codici interventi	Costo
<i>Collaudo</i>	1	P088	23.171.385
Totale	1		23.171.385

2.2.2.3 APQ VENRM - Il Atto integrativo

Data stipula: 25 luglio 2007

Sottoscrittori: Ministero dello Sviluppo Economico, Ministero dell'Ambiente e della Tutela del Territorio e del Mare, Ministero delle Infrastrutture, Ministero delle Politiche Agricole, Alimentari e Forestali e Regione del Veneto

Responsabile: Dott. Alessandro Benassi, *Direttore del Dipartimento Ambiente*

Nel luglio del 2007 è stato sottoscritto lo strumento *VENRM, Tutela delle acque e gestione integrata delle risorse idriche, Il Atto integrativo*, strutturato di un solo intervento del costo complessivo di 41,7 Meuro, di cui 4 Meuro di risorse FSC.

Puntando sulla continuità degli investimenti nell'ambito del sopraccitato progetto strategico, inerente la realizzazione dello Schema Acquedottistico del Veneto Centrale, con tale secondo Atto integrativo viene disposto il finanziamento di un ulteriore stralcio del SAVeC e, in particolare, delle "Tratte 7-8-9, condotta DN 1000/1200 Padova-svincolo A4/A13 – diramazione per Cavanella

d'Adige", che permetterà, attraverso la realizzazione di condotte per una estensione di circa 33 Km, di completare il collegamento tra i nodi idrici di Venezia, Padova, Cavarzere, Chioggia della rete di adduzione regionale.

Avanzamento finanziario/economico dell'APQ VENRM

	31/12/13	valore % sul costo	31/12/14	valore % sul costo	variazione annua
<i>N° interventi</i>	1		1		0,00
<i>Costo</i>	41.700.000	100,0%	41.700.000	100,0%	0
<i>Copertura finanziaria</i>	41.700.000		41.700.000		0
<i>Economie</i>	0		0		0
<i>Risorse da reperire</i>	0		0		0
<i>Spesa realizzata</i>	41.362.823	99,2%	41.431.251	99,4%	68.427
<i>Impegni</i>	41.698.811	100,0%	41.636.342	99,8%	-62.468
<i>Pagamenti</i>	41.362.823	99,2%	41.431.251	99,4%	68.427

Avanzamento FSC dell'APQ VENRM

	quota FSC al 31/12/14	% su totale APQ
<i>Copertura finanziaria</i>	4.000.000	9,6%
<i>Economie</i>	0	0,0%
<i>Spesa realizzata</i>	3.974.221	9,6%
<i>N° interventi</i>	1	100,0%

L'intervento nel suo complesso non presenta problematiche significative; è infatti in avanzata fase di esecuzione e presenta un costo realizzato del 99,4%. I lavori sono conclusi e ad oggi è in corso la fase di collaudo, la cui conclusione è prevista entro aprile 2015. Si riscontra un sensibile slittamento rispetto alla data prevista nella precedente rilevazione, motivato dalle diverse condizioni di contorno sulla quale la previsione si era basata. Allo stato attuale infatti, è subentrata la disponibilità di un quantitativo d'acqua sufficiente per procedere anche all'esecuzione dei lavaggi della condotta, precedentemente stralciati proprio a causa dell'indisponibilità di risorsa idrica. Oltre al lavaggio della condotta (per il quale, in considerazione della lunghezza della stessa, pari a circa 36.000 metri, si stima necessario un periodo pari a circa 6 mesi) è risultato inoltre necessario procedere alla realizzazione di alcuni interventi complementari all'opera realizzata, preliminari rispetto al lavaggio, che hanno comportato quindi il posticipo della conclusione del collaudo alla data indicata.

Nel corso del 2013 l'intervento ha evidenziato un incremento di costo per complessivi € 800.000,00 a cui si è fatto fronte con fondi *Altro pubblico - Veneto Acque SPA*.

Si riscontra un avanzamento della spesa realizzata e pagata per € 68.427, a fronte di una diminuzione degli impegni contrattualizzati pari ad € 62.468, dovuta ad una revisione degli importi riportati nelle precedenti sessioni di monitoraggio.

Avanzamento procedurale dell'APQ VENRM

Avanzamento procedurale dei progetti – Realizzazione di opere pubbliche	Progetti		
	Num.	Codici interventi	Costo
<i>Collaudo</i>	1	P089	41.700.000
Totale	1		41.700.000

2.2.3 Settore “Difesa del suolo e della costa”

Il territorio veneto è caratterizzato da una morfologia estremamente varia, con una forte componente montana e una estesa fascia costiera che rappresentano fonte di ricchezza non solo per le popolazioni che vi vivono ma anche per l'intera realtà regionale.

Il fenomeno erosivo legato soprattutto al moto ondoso e alle correnti litoranee, ha determinato un reale pericolo di esondazione nelle aree retrostanti il litorale in occasione di eventi meteorologici eccezionali, nonché un pesante degrado delle zone di interesse ambientale e naturalistico e una forte penalizzazione delle attività turistico-balneari.

Nelle aree montane l'azione antropica ha contribuito ad accrescere il rischio idraulico, influenzando negativamente sugli afflussi meteorici e sulle aree riservate ai corsi d'acqua.

Per tali motivi, in un territorio così vario ricoprono un'importanza strategica le azioni e attività di difesa del suolo riferibili alla tutela e salvaguardia del territorio, aventi le finalità di ridurre il rischio idraulico, stabilizzare i fenomeni di dissesto geologico, ottimizzare l'uso e la gestione del patrimonio idrico, valorizzando, nel contempo, le caratteristiche ambientali e paesaggistiche collegate. In questo delicato contesto la Regione ha colto le possibilità offerte dalla sottoscrizione di uno strumento quale l'Accordo di Programma Quadro in materia di *Difesa del suolo e della costa* per finanziare attività volte alla salvaguardia, conservazione e razionale fruizione del territorio e della risorsa idrica, alla sicurezza geomorfologica e idraulica e alla difesa delle coste.

L'Accordo originario è stato sottoscritto nel luglio 2002 e negli anni dal 2003 al 2007 sono seguiti 5 atti integrativi. La copertura finanziaria del settore al 31/12/2014 ammonta a € 152.609.390,00 di cui € 64.625.837,00 FSC (pari al 42,35%).

Rispetto all'anno precedente si rileva una riduzione complessiva dei finanziamenti del Settore pari a € 16.064.297,00 dovuta a:

- riduzione della copertura finanziaria dello strumento VENDV di € 16.000.000,00 essenzialmente riconducibili al progetto di Prà dei Gai che approfondiremo in seguito;
- operazione del “taglio Abruzzo” alla versione del 31/10/2014 che ha comportato una riduzione al Settore di - € 64.297,00 negli strumenti VENDS, VENDT e VENDU;

Alla stipula l'intero settore presentava un costo complessivo di € 138.044.000,00 articolato su un totale di 123 interventi. A dicembre 2014 il costo è pari a € 151.450.488,00, con economie per € 1.158.902,00 (di cui € 876.872,00 FSC) e un totale di 141 interventi.

In conformità con le modalità attuative stabilite Delibera CIPE 41/2012 relativamente alla riprogrammazione delle economie FSC della Programmazione 2000-2006, la Regione del Veneto, con propria DGR n. 1038 del 24/06/2014, ha disposto che le economie FSC e del cofinanziamento regionale all'IIP, attualmente presenti nel sistema di monitoraggio ed in bilancio regionale e quelle che si renderanno disponibili in futuro, siano fatte confluire in un unico capitolo-fondo, assegnato

alla responsabilità dell'Organismo di coordinamento della Programmazione FSC 2000-2006, al fine di agevolare la riprogrammazione su progetti strategici per lo sviluppo regionale.

Con medesimo atto è stata inoltre effettuata una ricognizione sul bilancio regionale sottraendo la disponibilità delle economie FSC già rilevate ai singoli APQ e deliberando, nel contempo, il finanziamento di due progetti inquadrati nell'ambito dell'Agenda Digitale del Veneto in quanto ritenuti strategici per la Regione .

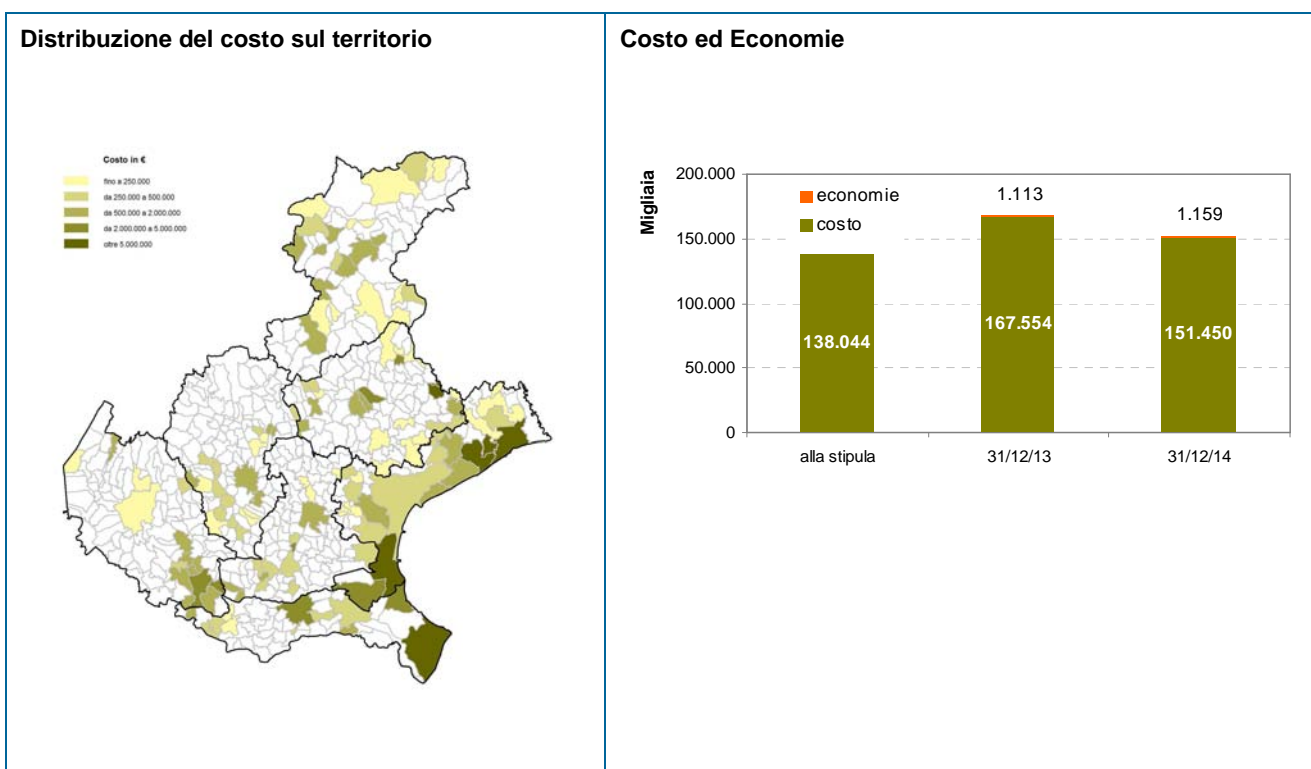
Le economie FSC sopra citate pari ad € 876.872,00, suddivise nei vari APQ del settore, sono da considerarsi quindi non più a disposizione del settore stesso, ma utilizzabili, se non già utilizzate, per nuovi progetti che la Regione individuerà come strategici.

Il numero degli interventi è aumentato nel tempo sino agli attuali 141 (+1 rispetto al 2013), sia a causa di esigenze di carattere tecnico emerse con il perfezionarsi dei progetti, sia come conseguenza delle attività di riprogrammazione delle economie e di attivazione di interventi inseriti nella lista programmatica del V Atto integrativo. Dal punto di vista procedurale è da evidenziare come ormai la quasi totalità dei progetti abbia concluso l'iter. A fine 2014 infatti gli interventi "chiusi" sono 109 e con un importo di € 71.811.013,00 coprono il 47% del costo totale del settore. Ulteriori 24 progetti stanno concludendo la fase di "funzionalità" e 3 quella del "collaudo" coprendo complessivamente il 21% del costo. Rimangono solamente 5 progetti tra le fasi di "esecuzione lavori" e "progettazione" evidenziando quindi un avanzato stato di realizzazione confermato da una spesa che ammonta ad € 111.046.136,00 pari al 73% del costo complessivo. Per dare un'idea più completa dello stato di attuazione del settore, si ritiene utile segnalare che nel terzo Atto integrativo è inserito l'intervento *VENDVI1A3P084*, nuovamente monitorato dalla prima sessione di monitoraggio del 2014 che, con un costo di 35,7 Meuro, rappresenta il 24% del costo complessivo del settore. Si tratta di un intervento di importanza strategica, che ha ottenuto giudizio favorevole di compatibilità ambientale sul progetto preliminare con Deliberazione della Giunta regionale n. 2115/2014, che prende atto e fa proprio il parere n. 478/2014 della Commissione regionale V.I.A.. Nel corso della seconda metà del 2015 uscirà il bando di gara per l'affidamento della progettazione definitiva, esecutiva e dei lavori. Va evidenziato che, a causa degli adeguamenti progettuali necessari per rispettare le prescrizioni della Commissione V.I.A., il costo del progetto ha subito un incremento da 35,7 Meuro a 39 Meuro. Le previsioni di spesa indicate nel piano annuale dei costi inizieranno a mostrare cifre significative solo dal 2015 prevedendo picchi di spesa nelle annualità 2017-2018, come evidenziato nel grafico riportato nelle pagine seguenti. Va però anche aggiunto che l'intervento in questione presenta ancora (al momento della scrittura di questo Rapporto) una criticità finanziaria pari a € 2,8 Meuro. In precedenza la criticità era ben più elevata ma a fine 2014 ha subito un forte ridimensionamento in seguito alla riprogrammazione ed in particolare al finanziamento di € 18 Meuro di cui alla DGRV 2813/2014 con risorse della Contabilità Speciale

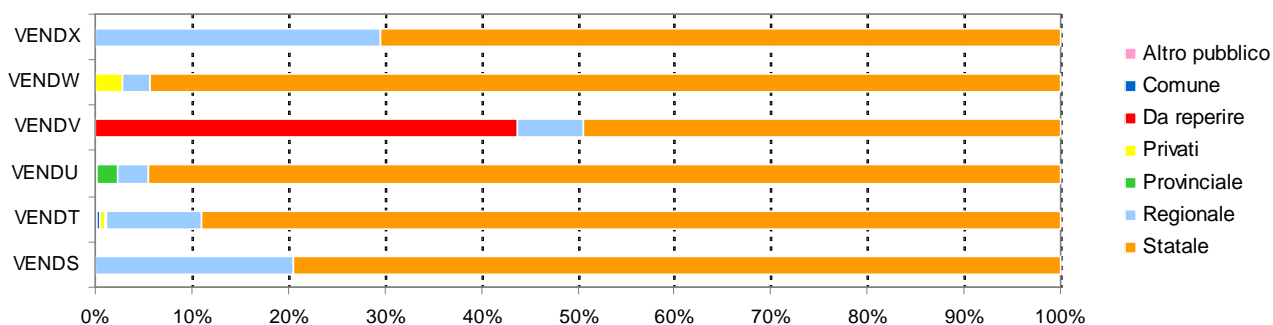
5458, di cui all'Ordinanza del Capo del Dipartimento Protezione Civile n. 43/2013 seguita all'Ordinanza del Presidente del Consiglio dei ministri n. 3906/2010. Trattandosi di una delibera regionale intervenuta a fine anno il sistema di monitoraggio al 31/12/14 non ne tiene conto valorizzando ancora la criticità a 17,45 Meuro. Per questi motivi le stime su tempi di realizzazione attendibili devono confrontarsi con la necessità di reperire ulteriori risorse. Per ulteriori approfondimenti si rimanda alla sezione in cui viene trattato l'Atto integrativo.

APQ	Interventi n.	Finanziamenti	Costo realizzato	Stanziamiento FSC attuale
VENDS - Originario	25	31.012.102	30.678.532	21.468.281
VENDT - 1° Atto integrativo	71	39.412.621	38.959.708	8.091.682
VENDU - 2° Atto integrativo	25	13.377.100	13.045.567	12.092.791
VENDV - 3° Atto integrativo	5	39.850.000	3.181.959	2.678.606
VENDW - 4° Atto integrativo	4	10.354.056	9.981.643	7.200.000
VENDX - 5° Atto integrativo	11	18.603.511	15.198.728	13.094.477
Totale	141	152.609.390	111.046.136	64.625.837*

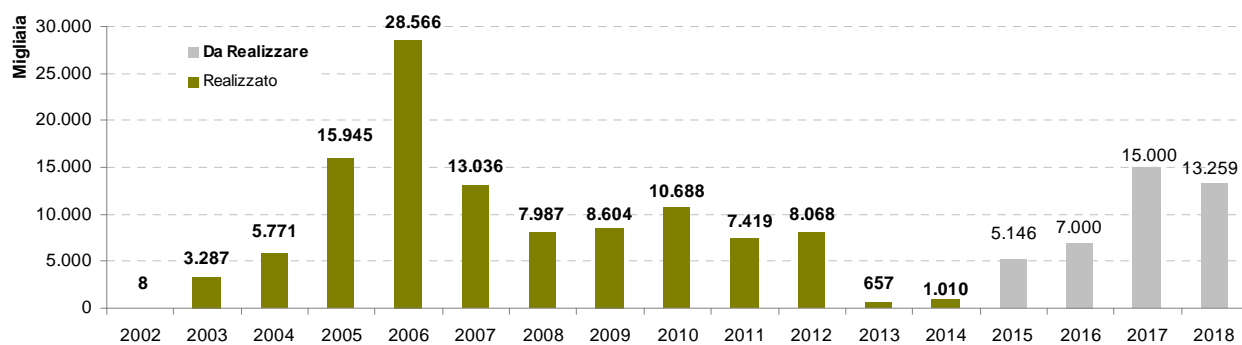
* Lo stanziamento FSC è stato ridotto nel 2014 di € 64.297,00 in seguito al "taglio Abruzzo"



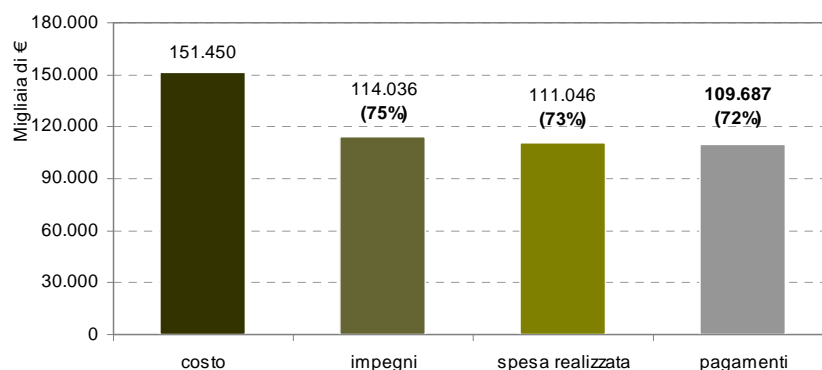
Copertura finanziaria dei vari APQ del Settore



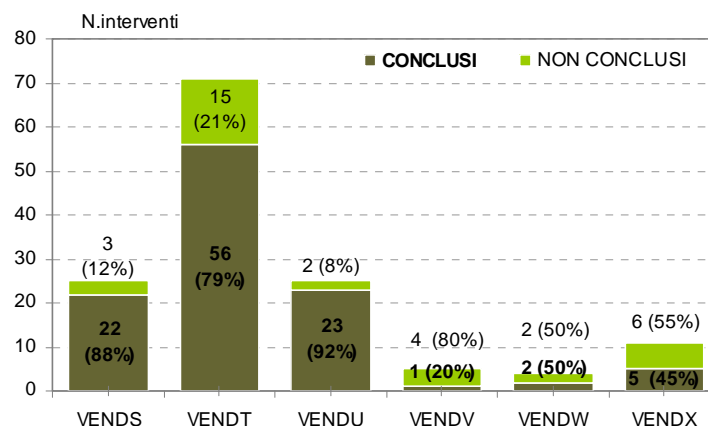
Distribuzione della spesa sulle diverse annualità



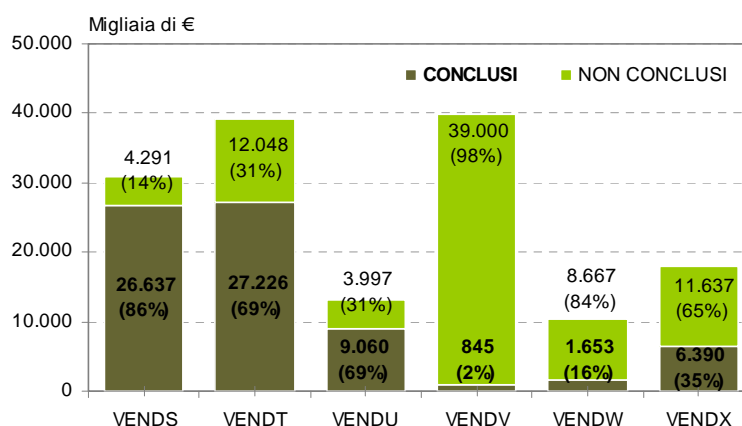
Avanzamento rispetto al costo complessivo del Settore



Numero interventi conclusi per APQ



Costo interventi conclusi per APQ



2.2.3.1 APQ VENDS - Originario

Data stipula: 4 luglio 2002

Sottoscrittori: Ministero dell'Economia e delle Finanze, Ministero dell'Ambiente e della tutela del Territorio, Regione del Veneto

Responsabile: Ing. Tiziano Pinato, *Direttore della Sezione Difesa del Suolo*

L'Accordo è finalizzato alla riduzione del rischio idrogeologico della Regione del Veneto attraverso un'azione programmatica comune tra le amministrazioni firmatarie che perseguono le linee

strategiche riguardanti la riduzione del rischio frane e del rischio idraulico e le problematiche connesse con la difesa delle coste.

L'Accordo finanzia in particolare progetti riguardanti le seguenti tipologie d'intervento:

- manutenzione ed adeguamento delle opere esistenti lungo la linea di costa;
- sistemazione delle arginature di prima difesa a mare e a difesa dei centri abitati;
- stabilizzazione dei dissesti da frana e manutenzione dei versanti;
- per quanto concerne la sicurezza idraulica, l'adeguamento delle sezioni di scolo a nuove portate, a salvaguardia di centri urbani.

Avanzamento finanziario/economico dell'APQ VENDS

	31/12/13	valore % sul costo	31/12/14	valore % sul costo	Variazione annua
<i>N° interventi</i>	25		25		0
<i>Costo</i>	30.928.669	100,0%	30.928.669	100,0%	0
<i>Copertura finanziaria</i>	31.015.404		31.012.102		-3.302
<i>Economie</i>	86.735		83.433		-3.302
<i>Risorse da reperire</i>	0		0		0
<i>Spesa realizzata</i>	30.664.357	99,1%	30.678.532	99,2%	14.175
<i>Impegni</i>	30.928.669	100,0%	30.928.669	100,0%	0
<i>Pagamenti</i>	30.663.192	99,1%	30.677.367	99,2%	14.175

Avanzamento FSC dell'APQ VENDS

	quota FSC al 31/12/14	% su totale APQ
<i>Copertura finanziaria</i>	21.468.281	69,2%
<i>Economie</i>	59.425*	71,2%
<i>Spesa realizzata</i>	21.182.339	69,0%
<i>N° interventi</i>	24	96,0%

*Le economie FSC rilevate non sono più disponibili su questo APQ e saranno riprogrammate ai sensi della DGR 1038/2014.

Avanzamento dell'Accordo rispetto all'ultimo monitoraggio annuale

L'APQ procede nel suo percorso verso la conclusione con una spesa realizzata che arriva a superare il 99% del costo complessivo.

Anche questo Accordo ha subito la modifica della copertura finanziaria e delle economie riferibili al FSC per l'adeguamento dei dati di monitoraggio al "taglio Abruzzo". In particolare nella versione del 31/10/2014 è stato temporaneamente riaperto l'intervento *VENDSI1A3P014* - "Interventi di sistemazione del torrente Rite" per diminuirne il finanziamento FSC e le economie di € 3.302,00, quota parte del taglio complessivo, attribuita all'APQ VENDS secondo la ripartizione per APQ applicata dal Veneto.

Si registra un minimo aumento nei pagamenti dello Strumento (+ € 14.175,00) da imputare al progetto *VENDSI1A3P011*.

Rispetto allo scorso RAE rimangono nello stato di "chiuso" 22 progetti, pari all'88% degli interventi dello strumento. Dei 3 interventi ancora attivi, due (*VENDSI1A3P011* e *VENDSI1A3P013*) hanno concluso le diverse fasi del cronoprogramma e ora rimangono da definire le sole contabilità finali e uno (*VENDSI1A3P012*) risulta attualmente in esecuzione lavori. I costi realizzati di quest'ultimo intervento ammontano al 95%, le attività principali si sono concluse a fine 2007 mentre i lavori di completamento, non compresi nell'appalto originario e consistenti nella sostituzione della passerella pedonale sul fiume Cordevole e in interventi di ripristino e valorizzazione ambientale, sono stati consegnati il 21/6/2010 e successivamente si è resa necessaria la redazione una perizia di variante. I lavori sono ripresi e attualmente ne è prevista la conclusione per ottobre 2015, anche in considerazione del fatto che l'ambiente di montagna condiziona i tempi dell'intervento.

Al 31/12/2014 l'Accordo, in SGP, presenta economie FSC per € 59.425,00 che, come stabilito con DGR 1038/2014, non sono più disponibili su questo APQ e saranno riprogrammate su progetti dichiarati strategici per la Regione.

Avanzamento procedurale dell'APQ VENDS

Avanzamento procedurale dei progetti – Realizzazione di opere pubbliche	Progetti		
	Num.	Codici interventi	Costo
<i>Esecuzione lavori</i>	1	P012	2.000.000
<i>Funzionalità</i>	2	P011, P013	2.291.205
<i>Chiuso</i>	22	P001, P002, P003, P004A, P004B, P005, P006, P007, P008, P009, P010A-B-C-D-E, P014, P015, P016, P017, P018, P019A, P020	26.637.464
Totale	25		30.928.669

2.2.3.2 APQ VENDT - I Atto integrativo

Data stipula: 18 dicembre 2003

Sottoscrittori: Ministero dell'Economia e delle Finanze, Ministero dell'Ambiente e della tutela del Territorio, Regione del Veneto

Responsabile: Ing. Tiziano Pinato, *Direttore della Sezione Difesa del Suolo*

L'Atto integrativo, sottoscritto a dicembre 2003, ha ad oggetto programmi di intervento nel settore della difesa delle coste e della sicurezza idrogeologica finalizzati alla riduzione del rischio idrogeologico della regione Veneto. Le principali linee strategiche riguardano la riduzione del rischio frane e del rischio idraulico e la difesa delle coste. Si articola ancora in 71 interventi così suddivisi: 10 finanziati con risorse ex delibera CIPE 36/02 (interventi dal *VENDT11A3P021* al *VENDT11A3P028*) e 61 finanziati con risorse ex Legge 19 maggio 1989, n. 183, annualità 2003 (interventi dal *VENDT11A3P029A* al *VENDT11A3P073*).

Avanzamento finanziario/economico dell'APQ VENDT

	31/12/13	valore % sul costo	31/12/14	valore % sul costo	Variazione annua
<i>N° interventi</i>	71		71		0
<i>Costo</i>	39.365.279	100,0%	39.273.199	100,0%	-92.080
<i>Copertura finanziaria</i>	39.467.213		39.412.621		-54.592
<i>Economie</i>	101.934		139.422		37.488
<i>Risorse da reperire</i>	0		0		0
<i>Spesa realizzata</i>	39.037.150	99,2%	38.959.708	99,2%	-77.442
<i>Impegni</i>	39.365.279	100,0%	39.273.199	100,0%	-92.080
<i>Pagamenti</i>	38.893.403	98,8%	38.932.372	99,1%	38.969

Avanzamento FSC dell'APQ VENDT

	quota FSC al 31/12/14	% su totale APQ
<i>Copertura finanziaria</i>	8.091.682	20,5%
<i>Economie</i>	4.350*	5,3%
<i>Spesa realizzata</i>	8.085.944	20,8%
<i>N° interventi</i>	10	14,1%

*Le economie FSC rilevate non sono più disponibili su questo APQ e saranno riprogrammate ai sensi della DGR 1038/2014.

I dati rappresentati nelle tabelle danno l'idea di un APQ ormai concluso, infatti tutti gli interventi hanno chiuso i lavori e la spesa realizzata supera ormai il 99% del costo complessivo dell'Atto integrativo.

Innanzitutto va evidenziato che anche questo APQ è stato interessato dall'operazione del "taglio Abruzzo" che ha portato alla revisione, alla versione del 31/10/2014, dell'importo delle economie di alcuni interventi in modo da allinearle agli importi effettivamente riprogrammabili secondo la ripartizione applicata dal Veneto.

Questa operazione ha portato ad una riduzione di economie FSC di - € 54.592,00. Trattandosi di una riduzione di risorse a disposizione dell'IIP, si registrata una conseguente diminuzione della copertura finanziaria di pari importo. Gli interventi interessati sono stati 6: *VENDT11A3P022* (- € 61,97), *VENDT11A3P025* (- € 52.859,35), *VENDT11A3P027* (- € 260,48), *VENDT11A3P024A* (- € 434,21), *VENDT11A3P024B* (- € 410,85) e *VENDT11A3P024C* (- € 564,64).

Le economie complessive dello Strumento nel corso dell'anno registrano un aumento di € 37.488,00 risultante dall'aumento di € 92.080,00 derivante dalla diminuzione del costo e degli impegni di alcuni progetti e dal "taglio Abruzzo" sopra citato (- € 54.592,00). Attualmente tali economie sono così suddivise:

- € 4.350,00 FSC;
- € 108.303,00 ex L. 183/89.
- € 26.768,98 fonte regionale.

In sede di verifica delle ultime contabilità e chiusura degli interventi si provvederà all'eliminazione anche delle ulteriori economie Ex L. 183/89 attualmente presenti nell'Atto integrativo se non più riprogrammabili nell'APQ.

Nel corso del 2014 si evidenzia un aumento (+ € 38.969,00 nei progetti *P039* e *P057*) nel valore complessivo dei pagamenti che, con € 38.932.372,00 coprono attualmente il 99% del costo.

Spostando l'analisi sullo stato di attuazione degli interventi non rileviamo diversità sul numero dei progetti chiusi. Su un totale di 71 ben 56 sono conclusi e questi rappresentano il 79% degli interventi dello strumento e il 69% del costo complessivo.

Focalizzandosi sul solo FSC si rileva che su un totale di 10 interventi finanziati con queste risorse gli interventi chiusi sono 9; il solo attivo (*VENDT11A3P028*) ha concluso il collaudo nel corso del 2013, è funzionale e restano solo da concludere le contabilità finali.

Anche per i 61 interventi realizzati con risorse L. 183/89 non si segnalano lavori in corso, 2 sono in fase di collaudo, 13 sono già funzionali in attesa delle contabilità finali mentre ben 46 sono chiusi.

Al 31/12/2014 l'Accordo presenta economie FSC per € 4.350,00, che però come stabilito con DGR 1038/2014 non sono più disponibili su questo APQ e saranno riprogrammate su progetti dichiarati strategici per la Regione.

Avanzamento procedurale dell'APQ VENDT

Avanzamento procedurale dei progetti – Realizzazione di opere pubbliche	Progetti		
	Num.	Codici interventi	Costo
<i>Collaudo</i>	2	P030, P053	2.413.029
<i>Funzionalità</i>	13	P028, P039, P043, P045, P0047, P055, P057, P058, P066D, P066F, P067, P070B, P072C,	9.634.625
<i>Chiuso</i>	56	P021, P022, P023, P024A, P024B, P024C, P025, P026, P027, P029A, P029B, P031A, P031B, P032, P033A, P033B, P034A, P034B, P035, P036A, P036B, P037, P038, P040, P041, P042, P044, P046, P048A, P048B, P049, P050, P051A, P051B, P051C, P051D, P052, P054A, P054B, P056, P059, P060, P063, P064, P065, P066A, P066B, P066C, P066E, P068, P069, P070A, P071, P072A, P072B, P073	27.225.545
Totale	71		39.273.199

2.2.3.3 APQ VENDU - Il Atto integrativo

Data stipula: 24 giugno 2004

Sottoscrittori: Ministero dell'Economia e delle Finanze, Ministero dell'Ambiente e della tutela del Territorio, Ministero delle Politiche Agricole e Forestali, Regione del Veneto

Responsabile: Ing. Tiziano Pinato, *Direttore della Sezione Difesa del Suolo*

L'Atto integrativo, sottoscritto a giugno 2004, ha ad oggetto programmi di intervento nel settore della sicurezza idrogeologica finalizzati alla riduzione del rischio idrogeologico della Regione Veneto. Le principali linee strategiche dell'APQ riguardano principalmente la riduzione del rischio frane e del rischio idraulico e la lotta alla desertificazione.

Avanzamento finanziario/economico dell'APQ VENDU

	31/12/13	valore % sul costo	31/12/14	valore % sul costo	variazione annua
<i>N° interventi</i>	25		25		0
<i>Costo</i>	13.060.234	100,0%	13.056.876	100,0%	-3.358
<i>Copertura finanziaria</i>	13.383.503		13.377.100		-6.403
<i>Economie</i>	323.269		320.223		-3.046
<i>Risorse da reperire</i>	0		0		0
<i>Spesa realizzata</i>	13.045.110	99,9%	13.045.567	99,9%	457
<i>Impegni</i>	13.059.567	100,0%	13.056.210	100,0%	-3.358
<i>Pagamenti</i>	13.037.281	99,8%	13.045.567	99,9%	8.286

Avanzamento FSC dell'APQ VENDU

	quota FSC al 31/12/14	% su totale APQ
<i>Copertura finanziaria</i>	12.092.791	90,4%
<i>Economie</i>	316.866*	99,0%
<i>Spesa realizzata</i>	11.767.713	90,2%
<i>N° interventi</i>	22	88,0%

*Le economie FSC rilevate non sono più disponibili su questo APQ e saranno riprogrammate ai sensi della DGR 1038/2014.

Avanzamento dell'Accordo rispetto all'ultimo monitoraggio annuale

Il secondo Atto integrativo si articola ancora in 25 interventi di cui 22 finanziati con risorse FSC.

Dalla lettura delle tabelle precedenti si rileva una percentuale di impegni del 100% e spesa realizzata del 99,9% del costo; altro indicatore che presenta una variazione è quello dei pagamenti che con ulteriori € 8.286,00 si attesta ora a € 13.045.567,00 coprendo ormai il 99,9%. Si ricava pertanto il quadro di un APQ ormai in fase di completamento per il quale restano solo da chiudere le ultime contabilità.

Gli interventi chiusi sono complessivamente 23; gli ultimi due interventi attivi (*VENDUI1A3P076* e *VENDUI1A3P077*) presentano percentuali di realizzazione, rispettivamente, del 99% e del 100%, hanno entrambi concluso le operazioni di collaudo nel corso del 2013 e attualmente mancano soltanto le approvazioni delle contabilità finali e le registrazioni contabili conseguenti.

Anche questo Accordo ha subito la modifica della copertura finanziaria e delle economie riferibili al FSC per l'adeguamento dei dati di monitoraggio al "taglio Abruzzo". In particolare nella versione del 31/10/2014 sono stati temporaneamente riaperti i progetti *VENDUI1A3P075B* e

VENDUI1A3P078 per diminuirne il finanziamento FSC e le economie FSC di € 6.403,00, quota parte del taglio complessivo, attribuita all'APQ VENDU secondo la ripartizione per APQ applicata dal Veneto. E' da segnalare che il valore complessivo delle economie nel corso del 2014 segnala una diminuzione di € 3.046,00 derivanti dal "taglio Abruzzo" (- € 6.403,00) e dall'intervento VENDUI1A3P076 che nel 2014 ha rilevato delle economie riprogrammabili per un importo pari a € 3.357,52 (di fonte Stato Altri Provvedimenti).

Al 31/12/2014 l'Accordo presenta, in SGP, economie FSC per € 316.866, che però come stabilito con DGR 1038/2014 non sono più disponibili su questo APQ e saranno riprogrammate su progetti dichiarati strategici per la Regione.

Avanzamento procedurale dell'APQ VENDU

Avanzamento procedurale dei progetti – Realizzazione di opere pubbliche	Progetti		
	Num.	Codici interventi	Costo
Funzionalità	2	P076, P077	3.996.642
Chiuso	23	P074, P075A, P075B, P078, P079, P080, P081, P082A-B-C-D-E-F-G-H-I-L-M-N-O-P-Q, P083	9.060.234
Totale	25		13.056.876

2.2.3.4 APQ VENDV - III Atto integrativo

Data stipula: 31 maggio 2005

Sottoscrittori: Ministero dell'Economia e delle Finanze, Ministero dell'Ambiente e della tutela del Territorio, Regione del Veneto

Responsabile: Ing. Tiziano Pinato, *Direttore della Sezione Difesa del Suolo*

L'Atto integrativo sottoscritto nel 2005, sempre con l'obiettivo di aumentare la sicurezza idrogeologica del territorio veneto, in origine prevedeva la realizzazione di un solo intervento finalizzato alla laminazione delle piene per la riduzione del rischio idraulico nel territorio attraversato dal fiume Livenza (serbatoio di espansione di Prà dei Gai) dell'importo di poco meno di 40 Meuro. Attualmente si articola in 5 interventi, di cui 4 correlati a Prà dei Gai.

Avanzamento finanziario/economico dell'APQ VENDV

	31/12/13	valore % sul costo	31/12/14	valore % sul costo	variazione annua
<i>N° interventi</i>	4		5		1
<i>Costo</i>	55.844.751	100,0%	39.844.751	100,0%	-16.000.000
<i>Copertura finanziaria</i>	55.850.000		39.850.000		-16.000.000
<i>Economie</i>	5.249		5.249		0
<i>Risorse da reperire</i>	21.750.000		17.450.000		-4.300.000
<i>Spesa realizzata</i>	2.851.579	5,1%	3.181.959	8,0%	330.379
<i>Impegni</i>	5.737.396	10,3%	4.158.261	10,4%	-1.579.135
<i>Pagamenti</i>	2.851.579	5,1%	3.181.959	8,0%	330.379

Avanzamento FSC dell'APQ VENDV

	quota FSC al 31/12/14	% su totale APQ
<i>Copertura finanziaria</i>	2.678.606	6,7%
<i>Economie</i>	5.249*	0,0%
<i>Spesa realizzata</i>	2.238.709	70,4%
<i>N° interventi</i>	4	80,0%

*Le economie FSC rilevate non sono più disponibili su questo APQ e saranno riprogrammate ai sensi della DGR 1038/2014.

Avanzamento dell'Accordo rispetto all'ultimo monitoraggio annuale

La quasi totalità delle risorse programmate su questo Atto Integrativo si concentra sull'intervento *VENDVI1A3P084 – "Sistemazione del serbatoio di espansione del Prà dei Gai e dei Prà Bassi per la laminazione controllata delle piene del Livenza alla confluenza con il Meduna"*.

Come già più volte comunicato nei rapporti di monitoraggio, la complessità dell'intervento consiste principalmente nell'ampiezza del bacino di laminazione che interessa due Regioni (Regione del Veneto e Regione Autonoma Friuli Venezia Giulia) coinvolgendo varie autonomie locali. Le due Regioni hanno sottoscritto nel 2007 un Protocollo d'Intesa per la definizione delle procedure di approvazione del progetto preliminare. Varie amministrazioni locali hanno formulato opposizioni e osservazioni sul preliminare presentato per cui, al fine di adeguare l'elaborato progettuale a queste richieste, il progetto è stato ritirato dalla procedura di VIA nel gennaio 2010. Successivamente, in data 21 gennaio 2011, il Consorzio Piave, incaricato della redazione, ha presentato alla Regione Veneto il progetto preliminare aggiornato concordato con la Regione Friuli Venezia Giulia.

La soluzione progettuale, che rappresenta una delle alternative previste nel primo progetto preliminare, prevede la realizzazione, oltre all'originaria cassa di laminazione sul fiume Livenza in località Prà dei Gai, di un'ulteriore cassa di espansione sul fiume Monticano (affluente del fiume Livenza a valle di Prà dei Gai) che partecipa alla laminazione delle piene del fiume Livenza. Il costo complessivo conseguente è stato stimato in 55 Meuro (contro i precedenti 39,7 Meuro).

In conseguenza degli eventi alluvionali del novembre 2010, i quali hanno evidenziato una volta di più la fragilità idrogeologica del territorio in questione, nell'ambito del progetto complessivo di Prà dei Gai si è manifestata l'opportunità di avviare con urgenza due interventi di diaframmatrice degli argini del fiume Livenza. Tali interventi rientravano nel progetto preliminare sopraccitato per un importo complessivo di € 2.800.000,00 e non necessitavano di procedura di VIA risultando, di conseguenza, immediatamente cantierabili.

Pertanto, anche a seguito del positivo esito della verifica UVER di gennaio 2011, l'intervento "Prà dei Gai" è stato riattivato nella sessione di monitoraggio di giugno 2011 e, contestualmente, si è proceduto alla suddivisione in tre stralci:

- *VENDVI1A3P084 "Sistemazione del serbatoio di espansione del Prà dei Gai e dei Prà Bassi per la laminazione controllata delle piene del Livenza alla confluenza con il Meduna"* del costo di 35,7 Meuro di cui 17,4 di risorse da reperire (al momento della scrittura di questo Rapporto, il costo del progetto è di 39 Meuro, di cui 2,8 Meuro di risorse da reperire; il passaggio da 55 Meuro del 2013 a 39 Meuro attuale è dovuto al fatto che si eseguono le sole opere in territorio veneto – vedi più sopra per maggiori dettagli);
- *VENDVI1A3P084A "Interventi di ampliamento e regimazione della cassa di espansione di Prà dei Gai per la laminazione delle piene del fiume Livenza alla confluenza con il fiume Meduna, I LOTTO: Interventi urgenti di diaframmatrice dell'argine sinistro del fiume Livenza in Comune di Portobuffolè (TV)"* dell'importo di 1 Meuro di cui € 680.110,86 di risorse FSC; la diminuzione di costo rispetto al 2013 è dovuta al forte ribasso ottenuto in sede di gara
- *VENDVI1A3P084B "Interventi di ampliamento e regimazione della cassa di espansione di Prà dei Gai per la laminazione delle piene del fiume Livenza alla confluenza con il fiume Meduna. II LOTTO: Interventi urgenti di diaframmatrice dell'argine sinistro del fiume Livenza in Comune di Portobuffolè (TV)"* dell'importo di € 800.000,00 di cui € 522.459,00 di risorse FSC.

Il progetto preliminare dell'intervento *VENDVI1A3P084*, aggiornato sulla base delle richieste e osservazioni pervenute dagli enti locali interessati dalle opere, è stato avviato alla nuova procedura di Via, per il Veneto il 26 settembre 2011 e per il Friuli il 15 febbraio 2012. Subito in Regione Friuli la pratica ha evidenziato una situazione di stallo, per cui, attesa l'urgenza di dare corso ai lavori localizzati nella Regione del Veneto, si è deciso di avviare la procedura di VIA per lo stralcio

riguardante le sole opere ricadenti nel territorio Veneto dell'importo (al momento della scrittura del Rapporto) complessivo di 39 Meuro, approvato in VIA (parere 478/2014 e DGRV 2115/2014); l'appalto integrato previsto per la seconda metà 2015 .

Stante il rilevante importo di risorse da reperire, evidenziate già nella fase della progettazione per il l'attuazione dell'intervento, si è scelto di avviarlo per stralci funzionali sulla base delle risorse che man mano si rendono disponibili, come peraltro già avvenuto per i due già citati interventi urgenti di diaframmatura i cui interventi principali si sono conclusi nel novembre 2012. Come anticipato nel RAE 2012, nell'ambito dell'intervento complessivo di ampliamento e regimazione della cassa di espansione di Prà dei Gai, è stata realizzata la progettazione di un nuovo stralcio, inerente la diaframmatura dell'argine del fiume Livenza in Comune di Mansuè, dell'importo di 1,5 Meuro. Con la prima sessione di monitoraggio del 2014 si è proceduto all'inserimento nel sistema di monitoraggio SGP di un ulteriore lotto *VENDVI1A3P084C - "Interventi di ampliamento e regimazione della cassa di espansione di Pra' dei Gai per la laminazione delle piene del fiume Livenza alla confluenza con il fiume Meduna. Intervento di diaframmatura dell'argine destro del fiume Livenza in comune di Mansue (TV)"* dell'importo di € 1.500.000,00, finanziati in parte con le economie emerse sempre nella stessa sessione, a conclusione dell'intervento *VENDVI1A3P084A*, pari ad € 958.599,95 (€ 626.036,30 di fonte FSC e € 332.563,65 di fonte regionale), e per la parte rimanente con risorse regionali.

Nel contempo si è inoltre provveduto ad adeguare il costo dell'intervento originario *VENDVI1A3P084* alle sole opere ricadenti nel territorio Veneto. Con un finanziamento di fine 2014, non ancora recepito in SGP, la criticità finanziaria è scesa a 2.8 Meuro.

Proprio per la presenza dell'intervento *VENDVI1A3P084*, che da solo rappresenta circa il 90% del valore dell'Atto integrativo e che è ancora in fase di progettazione, gli indicatori di realizzazione dell'APQ sono molto bassi nonostante gli altri interventi siano in avanzata fase realizzativa.

Per quanto riguarda gli interventi di diaframmatura urgenti già previsti nel preliminare di Prà dei Gai (*VENDVI1A3P084A* e *VENDVI1A3P084B*), entrambi risultano aver concluso i lavori principali nel corso del 2012. Per il *lotto A* le attività di collaudo si sono concluse a dicembre 2013 mentre per il *lotto B* la conclusione risale a marzo 2014.

L'ultimo intervento in esame è il *VENDVI1A3P094* entrato in APQ a dicembre 2007 a seguito della riprogrammazione delle risorse delibera Cipe 20/04. I lavori e le attività di collaudo si sono concluse a gennaio 2012, l'intervento è funzionale e, dopo le ultime verifiche contabili, è stato "chiuso" a febbraio 2014 e non sarà più oggetto di monitoraggio.

Al 31/12/2014 l'Accordo presenta, in SGP, economie FSC per € 5.249,00, che però come stabilito con DGR 1038/2014 non sono più disponibili su questo APQ e saranno riprogrammate su progetti dichiarati strategici per la Regione.

Avanzamento procedurale dell'APQ VENDV

Avanzamento procedurale dei progetti – Realizzazione di opere pubbliche	Progetti		
	Num.	Codici interventi	Costo
Progettazione preliminare	1	P084	35.658.600
Esecuzione lavori	1	P084C	1.500.000
Funzionalità	2	P084A, P084B	1.841.400
Chiuso	1	P094	844.751
Totale	5		39.844.751

2.2.3.5 APQ VENDW - IV Atto integrativo

Data stipula: 20 giugno 2006

Sottoscrittori: Ministero dell'Economia e delle Finanze, Ministero dell'Ambiente e della tutela del Territorio, Regione del Veneto

Responsabile: Ing. Tiziano Pinato, *Direttore della Sezione Difesa del Suolo*

L' Atto integrativo in questione, finalizzato alla riduzione del rischio idrogeologico della Regione del Veneto, persegue, in particolare, le seguenti linee strategiche:

- la riduzione del rischio idraulico;
- la gestione idraulica degli invasi di montagna.

Si articola in 4 interventi per un costo complessivo di 10,3 Meuro di cui 7,2 Meuro di risorse FSC. Anche questo Strumento si sta avviando alla chiusura, rilevando in questi ultimi monitoraggio soltanto le operazioni di completamento.

Avanzamento finanziario/economico dell'APQ VENDW

	31/12/13	valore % sul costo	31/12/14	valore % sul costo	variazione annua
<i>N° interventi</i>	4		4		0
<i>Costo</i>	10.319.821	100,0%	10.319.821	100,0%	0
<i>Copertura finanziaria</i>	10.354.056		10.354.056		0
<i>Economie</i>	34.235		34.235		0
<i>Risorse da reperire</i>	0		0		0
<i>Spesa realizzata</i>	9.922.295	96,1%	9.981.643	96,7%	59.348
<i>Impegni</i>	10.116.833	98,0%	10.269.821	99,5%	152.988
<i>Pagamenti</i>	8.770.530	85,0%	8.829.878	85,6%	59.348

Avanzamento FSC dell'APQ VENDW

	quota FSC al 31/12/14	% su totale APQ
<i>Copertura finanziaria</i>	7.200.000	69,5%
<i>Economie</i>	34.235*	0,0%
<i>Spesa realizzata</i>	6.916.054	69,3%
<i>N° interventi</i>	4	100,0%

*Le economie FSC rilevate non sono più disponibili su questo APQ e saranno riprogrammate ai sensi della DGR 1038/2014.

La lettura dei dati contenuti nelle precedenti tabelle rileva come non ci siano variazioni in termini di costo, copertura finanziaria ed economie in questo Atto integrativo. Aumenti limitati si registrano negli impegni dell'intervento *VENDWI1A3P085* (+ € 152.988,00) e nella spesa realizzata e nei pagamenti dell'intervento *VENDWI1A3P087* (+ € 59.348,00).

Rimangono due gli interventi "chiusi": *VENDWI1A3P086* e *VENDWI1A3P088*. Tali progetti infatti, si sono conclusi già nel 2013. Non si rilevano interventi con lavori in corso, l'intervento *VENDWI1A3P085* ha chiuso il collaudo nel corso del 2013, è funzionale e restano soltanto da espletare le ultime verifiche prima dell'approvazione della contabilità finale. Oltre a questo, rimane in funzionalità anche il progetto *VENDWI1A3P087* che prevede di chiudersi entro il 2015.

Al 31/12/2014 l'Accordo presenta, in SGP, economie FSC per € 34.235,00, che però come stabilito con DGR 1038/2014 non sono più disponibili su questo APQ e saranno riprogrammate su progetti dichiarati strategici per la Regione.

Avanzamento procedurale dell'APQ VENDW

Avanzamento procedurale dei progetti – Realizzazione di opere pubbliche	Progetti		
	Num.	Codici interventi	Costo
Funzionalità	2	P085, P087	8.667.063
Chiuso	2	P088, P086	1.652.758
Totale	4		10.319.821

2.2.3.6 APQ VENDX - V Atto integrativo

Data stipula: 25 luglio 2007

Sottoscrittori: Ministero dello Sviluppo Economico, Ministero dell'Ambiente e della tutela del Territorio e del Mare, Ministero delle Politiche Agricole Alimentari e Forestali, Regione del Veneto

Responsabile: Ing. Tiziano Pinato, *Direttore della Sezione Difesa del Suolo*

Il presente Atto integrativo è finalizzato alla riduzione del rischio idrogeologico della Regione Veneto; le principali linee strategiche riguardano in particolare:

- la messa in sicurezza degli argini;
- la tutela idraulica dei centri abitati;
- l'ottimale impiego della risorsa acqua.

Ricordiamo, come già scritto nei precedenti Rapporti, che a partire dal monitoraggio del 30/06/2009 l'Accordo si articola in 11 interventi:

- 5 dei quali (da *VENDX11A3P089* a *VENDX11A3P093*) attivati all'atto della stipula;
- altri 5 sono stati inseriti nell'ambito della riprogrammazione delle risorse CIPE 35/05 riferite all'intervento *VENDX11A3P084 "Prà dei Gai"*. Di questi, tre (*VENDX11A3P095*, *VENDX11A3P096*, *VENDX11A3P099*) sono passati dalla lista programmatica a quella attuativa, mentre due (*VENDX11A3P097*, *VENDX11A3P098*) sono di nuova individuazione;
- uno (*VENDX11A3P100*) inserito a seguito della riprogrammazione delle economie approvata con verbale del Tavolo dei sottoscrittori del 21/07/2009. Lo stesso rappresenta la prosecuzione dell'intervento *VENDS11A3P001* dell'Accordo originario.

Avanzamento finanziario/economico dell'APQ VENDX

	31/12/13	valore % sul costo	31/12/14	valore % sul costo	variazione annua
<i>N° interventi</i>	11		11		0,00
<i>Costo</i>	18.035.301	100,0%	18.027.172	100,0%	-8.129
<i>Copertura finanziaria</i>	18.603.511		18.603.511		0
<i>Economie</i>	568.210		576.339		8.129
<i>Risorse da reperire</i>	0		0		0
<i>Spesa realizzata</i>	14.874.996	82,5%	15.198.728	84,3%	323.732
<i>Impegni</i>	16.390.673	90,9%	16.349.596	90,7%	-41.077
<i>Pagamenti</i>	14.671.337	81,3%	15.019.939	83,3%	348.602

Avanzamento FSC dell'APQ VENDX

	quota FSC al 31/12/14	% su totale APQ
<i>Copertura finanziaria</i>	13.094.477	70,4%
<i>Economie</i>	456.747*	79,2%
<i>Spesa realizzata</i>	11.349.303	74,7%
<i>N° interventi</i>	11	100,0%

*Le economie FSC rilevate non sono più disponibili su questo APQ e saranno riprogrammate ai sensi della DGR 1038/2014.

Anche questo Atto integrativo risulta in avanzata fase realizzativa, e pertanto le variazioni dei principali indicatori sono di lieve entità. Si segnala, pur rimanendo invariata la copertura finanziaria, una diminuzione del costo complessivo (- € 8.129,00) attribuita al progetto VENDX11A3P096, con il conseguente aumento di pari importo del valore complessivo delle economie che a fine 2014 si attestano a € 576.339,00. Anche gli impegni registrano una diminuzione di - € 41.077,00 riferita essenzialmente al progetto VENDX11A3P091 e in parte al VENDX11A3P096

La spesa realizzata ed i pagamenti invece evidenziano un aumento minimo individuato nei progetti P091, P096 e P0100.

In questo Rapporto, si confermano solo due interventi in esecuzione lavori (VENDX11A3P091 e VENDX11A3P100), uno in corso di collaudo (VENDX11A3P097), tre interventi pienamente funzionali in attesa della conclusione delle contabilità finali (VENDX11A3P093, VENDX11A3P096 e VENDX11A3P098) e 5 interventi chiusi (VENDX11A3P089, VENDX11A3P090, VENDX11A3P092, VENDX11A3P095 e VENDX11A3P099).

I due soli interventi con lavori in corso (*VENDX11A3P091* e *VENDX11A3P100*) presentano percentuali di realizzazione rispettivamente del 68% e del 67% e prevedono la conclusione dei lavori nel primo semestre del 2015.

Al 31/12/2014 l'Accordo, in SGP, presenta economie FSC per € 456.747,00, che però come stabilito con DGR 1038/2014 non sono più disponibili su questo APQ e saranno riprogrammate su progetti dichiarati strategici per la Regione.

Avanzamento procedurale dell'APQ VENDX

Avanzamento procedurale dei progetti – Realizzazione di opere pubbliche	Progetti		
	Num.	Codici interventi	Costo
<i>Esecuzione lavori</i>	2	P091, P100	8.100.000
<i>Collaudo</i>	1	P097	1.000.000
<i>Funzionalità</i>	3	P093, P096, P098	2.536.910
<i>Chiuso</i>	5	P089, P090, P092, P095, P099	6.390.262
Totale	11		18.027.172

2.2.4 Settore “Sviluppo locale: interventi per la valorizzazione turistica e del patrimonio culturale”

Lo sviluppo locale va inteso come l'insieme delle politiche e degli interventi che consentono di creare un clima favorevole per la valorizzazione delle risorse locali, umane, economiche, ambientali e culturali.

Lo sviluppo locale, pertanto, è il risultato dell'interazione di diverse politiche nei vari settori che, oltre a raggiungere un proprio specifico obiettivo, contribuiscono in maniera più o meno diretta e più o meno esplicita, allo sviluppo di un territorio geografico ben definito.

Per questo motivo le azioni di sviluppo locale si sono concretizzate in Veneto mediante interventi afferenti vari settori quali le infrastrutture turistiche, i servizi alle imprese, gli impianti sportivi di ampia scala e i servizi ai cittadini così come la valorizzazione di beni culturali.

Si tratta di progetti rispondenti alle specificità e alla vocazione del territorio cui afferiscono, finalizzati al conseguimento del medesimo obiettivo: il miglioramento degli standard di servizio collettivo, di attrattività insediativa dell'area e della qualità della vita della popolazione interessata.

Poiché tale processo di sviluppo ha maggiori possibilità di successo se viene condiviso attraverso processi partecipativi con gli attori locali quali gli enti pubblici territoriali (Province, Comuni, Comunità montane), le associazioni di categoria e le parti sociali, il settore dello *Sviluppo locale* in Regione del Veneto è stato in questi anni strettamente legato all'istituto del Patto territoriale e delle Intese Programmatiche d'Area.

Anche questo Settore, nella versione del 31/10/2014, ha subito la riduzione della copertura finanziaria e delle economie riferibili al FSC per l'adeguamento dei dati di monitoraggio al “taglio Abruzzo” per complessivi € 1.824,28.

In conformità con le modalità attuative stabilite Delibera CIPE 41/2012 relativamente alla riprogrammazione delle economie FSC della Programmazione 2000-2006, la Regione del Veneto, con propria DGR n. 1038 del 24/06/2014, ha disposto che le economie FSC e del cofinanziamento regionale all'IIP, attualmente presenti nel sistema di monitoraggio ed in bilancio regionale e quelle che si renderanno disponibili in futuro, siano fatte confluire in un unico capitolo-fondo, assegnato alla responsabilità dell'Organismo di coordinamento della Programmazione FSC 2000-2006, al fine di agevolare la riprogrammazione su progetti strategici per lo sviluppo regionale.

Con medesimo atto è stata inoltre effettuata una ricognizione sul bilancio regionale sottraendo la disponibilità delle economie FSC già rilevate ai singoli APQ e deliberando nel contempo il finanziamento di due progetti inquadrati nell'ambito dell'Agenda Digitale del Veneto in quanto ritenuti strategici per la Regione.

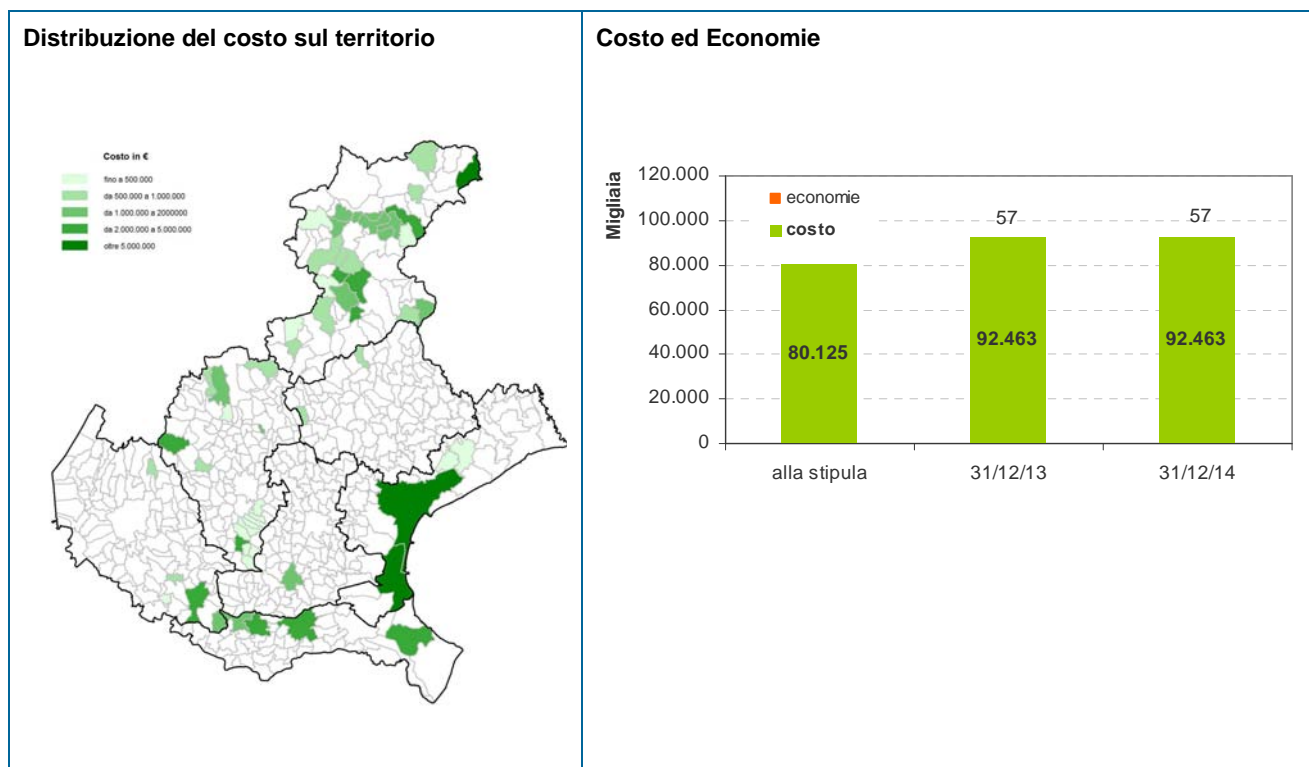
Le economie FSC presenti nel Settore “Sviluppo Locale” per € 52.919,89 sono da considerarsi non più a disposizione del settore stesso, ma utilizzabili, se non già utilizzate, per nuovi progetti che la Regione disporrà come strategici.

Di seguito si analizzerà l'avanzamento procedurale e finanziario dei 5 Accordi firmati tra il 2002 e il 2007, evidenziandone le principali variazioni intercorse nel 2014.

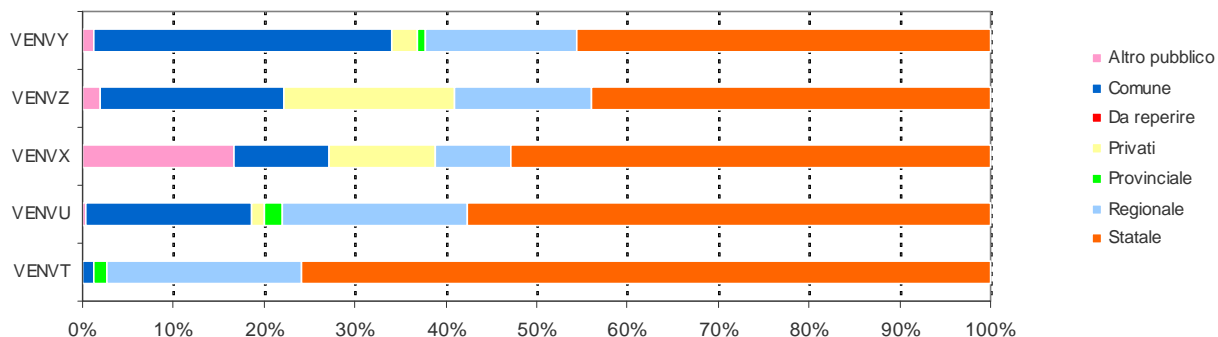
Complessivamente il settore *Sviluppo locale* ha programmato sul territorio 92 Meuro, di cui 43 Meuro di risorse FSC, suddivisi su 65 interventi, molti dei quali già giunti a conclusione.

APQ	Interventi n.	Finanziamenti	Costo realizzato	Stanziamiento FSC attuale
VENVT - Originario	16	8.031.899	7.798.323	6.096.882
VENVU - 1° Atto integrativo	11	22.169.906	22.161.783	8.109.868
VENVX - 2° Atto integrativo	9	18.434.251	18.414.009	9.734.061
VENVZ - 3° Atto integrativo	13	21.099.897	20.215.286	8.946.700
VENVY - 4° Atto integrativo	16	22.784.395	22.736.405	10.367.023
Totale	65	92.520.348	91.325.807	43.254.535*

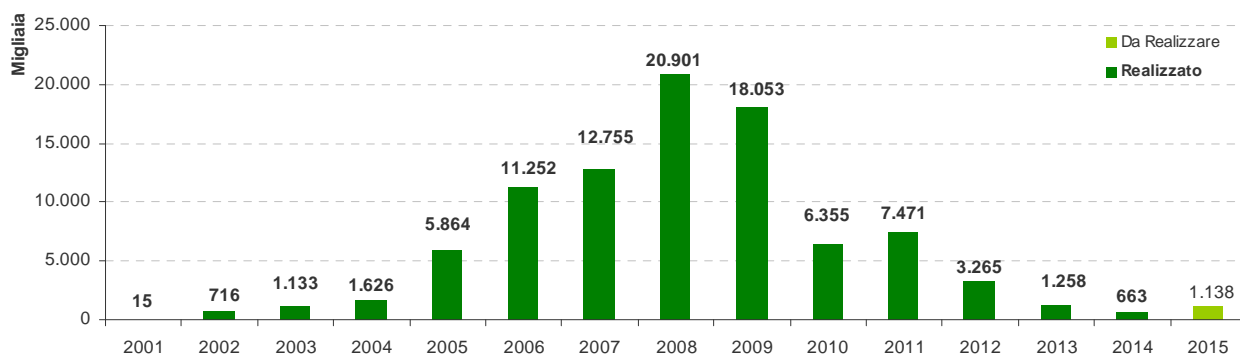
* Lo stanziamento FSC è stato ridotto nel 2014 di € 1.824,28 in seguito al “taglio Abruzzo”



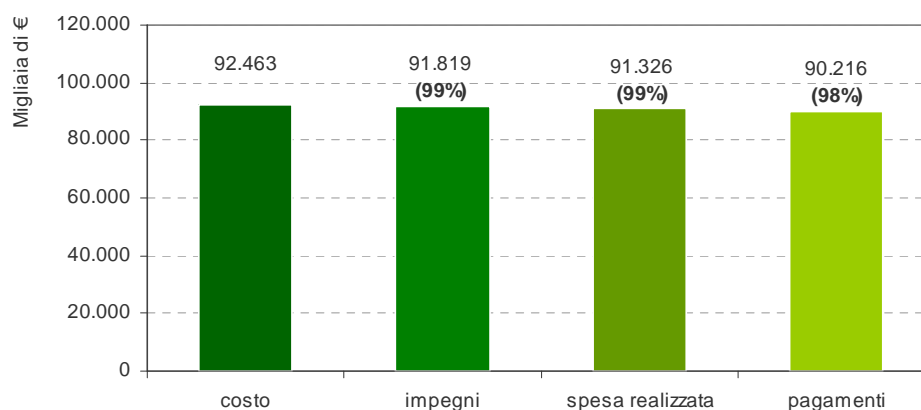
Copertura finanziaria dei vari APQ del Settore



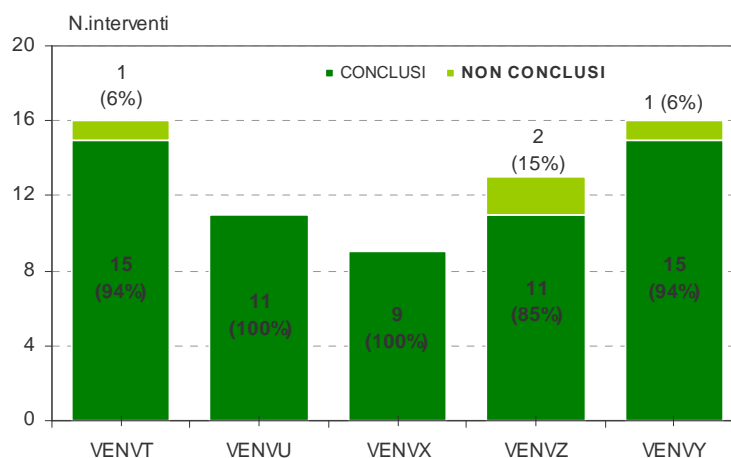
Distribuzione della spesa sulle diverse annualità



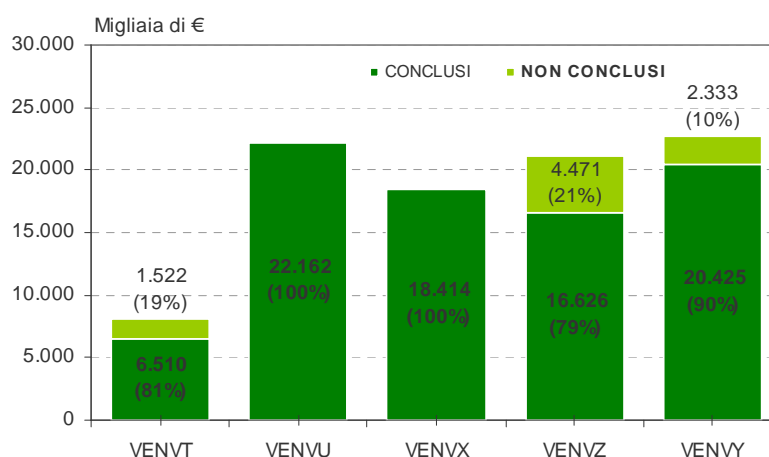
Avanzamento rispetto al costo complessivo del Settore



Numero interventi conclusi per APQ



Costo interventi conclusi per APQ



2.2.3.1 APQ VENVT - Originario

Data stipula: 19 giugno 2002

Sottoscrittori: Ministero dell'Economia e delle Finanze, Ministero dei Beni culturali e Regione del Veneto

Responsabile: Ing. Carlo Terrabujo, *Direttore della Sezione Affari Generali e FAS-FSC*

Il territorio veneto non è composto solo dalle realtà maggiori che, oltre alle note città d'arte, possono entrare a far parte di un circuito turistico di massa, ma anche da piccole realtà che devono essere debitamente sostenute e valorizzate.

In quest'ottica si inserisce l'Accordo *VENVT- Sviluppo locale, Originario*, siglato nel 2002, che costituisce un ulteriore punto di riferimento per lo sviluppo dell'economia locale di una serie di centri minori del Veneto e relativi sistemi locali di riferimento, al fine di ridurre il *gap* di sviluppo tra aree marginali e centrali della regione e valorizzarne il patrimonio storico-architettonico e culturale, promuovendone lo sviluppo.

Questo Accordo, ha programmato i fondi della delibera CIPE 84/2000 per € 6.096.974,00 cui si sono sommati ulteriori fondi regionali e di EE.LL. per un valore attuale pari ad € 8.031.899,00.

Alla stipula, l'Accordo prevedeva 6 interventi, successivamente suddivisi in stralci funzionali, fino alla concorrenza di complessivi 16 interventi, di cui 15 già conclusi.

L'Accordo è dunque praticamente concluso ed ha realizzato al 31/12/2014 il 97,1% della spesa e il 76% della spesa riferibile al FSC.

Avanzamento finanziario/economico dell'APQ VENVT

	31/12/13	valore % sul costo	31/12/14	valore % sul costo	variazione annua
<i>N° interventi</i>	16		16		0
<i>Costo</i>	8.031.899	100,0%	8.031.899	100,0%	0
<i>Copertura finanziaria</i>	8.031.991		8.031.899		-92
<i>Economie</i>	92		0		-92
<i>Risorse da reperire</i>	0		0		0
<i>Spesa realizzata</i>	7.789.611	97,0%	7.798.323	97,1%	8.712
<i>Impegni</i>	7.990.261	99,5%	7.993.261	99,5%	3.000
<i>Pagamenti</i>	7.789.611	97,0%	7.798.323	97,1%	8.712

Avanzamento FSC dell'APQ VENVT

	quota FSC al 31/12/14	% su totale APQ
<i>Copertura finanziaria</i>	6.096.882	75,9%
<i>Economie</i>	0	0
<i>Spesa realizzata</i>	5.863.306	75,2%
<i>N° interventi</i>	12	75,0%

Avanzamento procedurale dell'APQ VENVT

Realizzazione di opere pubbliche			
Fase avanzamento	Progetti		
	Num.	Codici interventi	Costo
Collaudo	1	P005B	1.521.762
Chiuso	13	P003A-B-C-D-E-F-G, P004, P005A, P006A, P006B1-B2-B3	5.682.718
Totale	14		7.204.481
Erogazione di finanziamenti e aiuti a imprese e individui			
Fase avanzamento	Progetti		
	Num.	Codici interventi	Costo
Chiuso	2	P001, P002	827.418
Totale	2		827.418
Totale	16		8.031.899

Avanzamento dell'Accordo rispetto all'ultimo monitoraggio annuale

Anche questo Accordo ha subito la modifica della copertura finanziaria e delle economie riferibili al FSC per l'adeguamento dei dati di monitoraggio al "taglio Abruzzo". In particolare nella versione del 31/10/2014 è stato temporaneamente riaperto l'intervento *VENVTI1A4P005A "Restauro e messa in sicurezza di immobili monumentali sul Colle della Rocca di Monselice (PD)- Realizzazione rilevato in terra rinforzata (c.d. Terre armate)"* per diminuirne il finanziamento FSC e le economie di € 92,48, quota parte del taglio complessivo, attribuita all'APQ VENVT secondo la ripartizione per APQ applicata dal Veneto.

Al 31/12/2014 quindi l'Accordo presenta una copertura finanziaria di € 8.031.899,00 di cui € 6.096.881,53 (75,90%) di quota FSC e nessuna economia.

All'unico intervento ancora attivo, il *VENVTI1A4P005B "Restauro e messa in sicurezza di immobili monumentali sul Colle della Rocca di Monselice (PD)- Ristrutturazione casa ex-Bernardini e interventi sulle mura storiche"*, sono riferibili le altre variazioni intercorse all'Accordo nel 2014.

Appare utile ripercorrere la storia dell'intervento ancora attivo.

L'intervento *VENVTI1A4P005B* ha incontrato nella sua realizzazione diverse sospensioni, dapprima per il sequestro giudiziario di un'area che, sebbene non riferibile al cantiere dell'intervento, di fatto ne impediva l'accesso e, in seguito, per il parere del Comitato tecnico-scientifico per i Beni Architettonici e Paesaggistici del MiBAC, interpellato sul caso, che nel maggio 2009 invitava ad una revisione progettuale con particolare riferimento ai lavori d'accesso al Mastio. Si è dunque provveduto ad una variante progettuale secondo le direttive impartite, che prevedono lo stralcio dal progetto della nuova torre di accesso al Mastio e il conseguente utilizzo delle risorse

resesi disponibili, principalmente per il completamento funzionale dell'edificio "ex casa Bernardini", per la manutenzione e messa in sicurezza dell'attuale scala di accesso al Mastio e per eventuali interventi di ordinaria manutenzione di porzioni di cortine murarie. Tale variante ha ricevuto il parere positivo del Tavolo dei Sottoscrittori espressosi in varie comunicazioni nel corso del 2010. In seguito, a causa di difficoltà economiche dell'impresa subappaltatrice esecutrice delle opere, si è resa necessaria l'individuazione di un nuovo soggetto al quale affidare il completamento delle opere, circostanza che ha comportato la sospensione dei lavori per alcuni mesi nel corso del 2011. I lavori sono parzialmente terminati con regolare certificato della D.L. del 17.11.2012 contestualmente alla concessione di ulteriori 60 gg. (ai sensi dell'art. 199 DPR 207/10) per il completamento di alcune lavorazioni di piccola entità.

La seconda perizia di variante, approvata nel 2012, ha consentito di superare la criticità finanziaria emersa a seguito degli aumenti dell'IVA e degli oneri a carico dei professionisti rilevati nel 2011, con il conseguente aumento del costo delle spese tecniche, riportando il quadro economico dell'opera al costo inizialmente previsto.

Nel corso del 2013 sono state eseguite, da parte della nuova ditta subappaltatrice, che è subentrata alla precedente ditta esecutrice dei lavori, alcune opere di sistemazione ordinate dal collaudatore. L'ultimazione dei lavori principali è certificata in data 16/01/2013 e nel corso del 2013 si è svolto il collaudo statico delle opere e si sono avviate le operazioni di collaudo tecnico/amministrativo dell'opera.

Con decreto del Direttore del Dipartimento Lavori Pubblici n. 10 del 24/09/2014 è stata quantificata la penale per la ritardata ultimazione dei lavori da parte della ditta appaltatrice, in seguito alla definizione della quale anche il collaudatore potrà ora procedere con la quantificazione della spesa complessivamente sostenuta. La visita finale di collaudo è stata effettuata il 10/03/2015.

Nel corso dell'anno 2014 è stata liquidata la somma di € 8.712,00 riguardante le spese per il servizio di controllo archeologico alle operazioni di scavo ed è pervenuto in data 25/11/2014 il nulla osta del RUP alla liquidazione all'impresa della somma di € 128.483,16 riguardante il pagamento di una fattura rimasta in sospeso per problemi riguardanti il fallimento dell'impresa subappaltatrice che ha realizzato parte delle opere, ma che non si è potuta liquidare visto l'approssimarsi della chiusura delle operazioni contabili da parte della ragioneria e per mancanza di cassa.

Nel corso dell'anno 2015 si procederà alla liquidazione delle rimanenti spese del quadro economico di progetto per l'importo complessivo di € 233.575,23 (previa disponibilità di cassa nel bilancio regionale 2015), dal quale andrà decurtata la penale di € 19.942,92 che sarà tuttavia in parte utilizzata per coprire l'aumento dell'IVA dal 21% al 22% sulle rimanenti spese tecniche ancora da liquidare e per liquidare le maggiori spese di collaudo.

Per quanto riguarda gli impegni si riscontra l'avanzamento di € 1.000,00 per il compenso del RUP ai sensi del DLGS 163/2006 art 92 e di € 2.000,00 per il compenso del collaudatore che compare nel quadro economico della seconda perizia di variante approvata con decreto del Dirigente della Sezione Turismo n. 54 del 23/07/2012.

2.2.4.2 APQ VENVU - I Atto integrativo

Data stipula: 26 novembre 2004

Sottoscrittori: Ministero dell'Economia e delle Finanze, Ministero dei Beni culturali e Regione del Veneto

Responsabile: Ing. Carlo Terrabujo, *Direttore della Sezione Affari Generali e FAS-FSC*

I 10 interventi oggetto dell'APQ VENVU, *Sviluppo locale, I Atto integrativo*, in continuità e coerenza con le linee d'intervento dell'Accordo Originario, sono volti a favorire lo sviluppo locale in aree svantaggiate, collocate in Obiettivo 2 e coerenti con le azioni intraprese nell'ambito del DOCUP Ob. 2 2000–2006 o con altre iniziative di sviluppo locale avviate dalla Regione attraverso i Patti territoriali.

In particolare gli interventi che attuano le linee programmatiche dell'Accordo riguardano progetti di rifunzionalizzazione e restauro di edifici storici e di manufatti di carattere agricolo industriale del secolo scorso o progetti di riqualificazione ambientale e paesaggistica.

Di particolare rilievo gli interventi incentrati sullo sviluppo delle aree a forte valenza naturalistica, dove si mira a creare poli di ricerca e salvaguardia delle particolari caratteristiche ambientali, creando o riqualificando strutture preesistenti quali centri di sviluppo turistico sostenibile.

In seguito alla suddivisione di un intervento in due stralci funzionali, i progetti sono oggi 11, finanziati con risorse provenienti dalla delibera CIPE 17/2003, da cofinanziamento regionale e di altri EE.LL.

Anche l'ultimo intervento attivo al 31/12/2013 è stato posto nello stato di chiuso nel corso del 2014. Al 31/12/2014 l'Accordo è dunque chiuso, ha portato all'attuazione di 11 interventi, per un costo realizzato pari a 22,1 Meuro, di cui 8,1 Meuro di fonte FSC.

Avanzamento finanziario/economico dell'APQ VENVU

	31/12/13	valore % sul costo	31/12/14	valore % sul costo	variazione annua
<i>N° interventi</i>	11		11		0
<i>Costo</i>	22.161.783	100,0%	22.161.783	100,0%	0
<i>Copertura finanziaria</i>	22.170.038		22.169.906		-132
<i>Economie</i>	8.255		8.123		-132
<i>Risorse da reperire</i>	0		0		0
<i>Spesa realizzata</i>	22.161.783	100,0%	22.161.783	100,0%	0
<i>Impegni</i>	22.161.783	100,0%	22.161.783	100,0%	0
<i>Pagamenti</i>	22.161.783	100,0%	22.161.783	100,0%	0

Avanzamento FSC dell'APQ VENVU

	quota FSC al 31/12/14	% su totale APQ
<i>Copertura finanziaria</i>	8.109.868	36,6%
<i>Economie (*)</i>	4.181	51,5%
<i>Spesa realizzata</i>	8.105.687	36,6%
<i>n° interventi</i>	9	81,8%

*Si ricorda che le economie FSC non sono più disponibili su questo APQ e saranno riprogrammate ai sensi della DGR 1038/2014.

Avanzamento procedurale dell'APQ VENVU

Avanzamento procedurale dei progetti – Realizzazione di opere pubbliche	Progetti		
	Num.	Codici interventi	Costo
<i>Chiuso</i>	11	P010, P011, P012, P013, P014, P015, P016, P017, P018A, P018B, P019	22.161.783
Totale	11		22.161.783

Avanzamento dell'Accordo rispetto all'ultimo monitoraggio annuale

L'unico intervento ancora attivo al 31/12/2013, *VENVUI1A4P018B* "Lavori di risanamento ambientale del Lago di Alleghe mediante lo sfangamento di alcuni tratti dell'area lacuale" è stato posto a chiuso nella versione del 30/06/2014, ad avvenuta riscossione del credito spettante alla Regione del Veneto da parte del soggetto attuatore in seguito al riesame della rendicontazione finale da parte dell'attuatore stesso (Provincia di Belluno, Determina n. 2207 del 23/12/2011) in cui si rilevavano ulteriori economie per € 1.100,34, già registrate in SGP dal 2011.

Al 31/10/2014 anche questo Accordo è stato temporaneamente riaperto per modificare la copertura finanziaria e le economie FSC dell'intervento VENVUI1A4P018A "Lavori di risanamento ambientale del Lago di Alleghe mediante asportazione meccanica di materiale all'incile del lago e realizzazione di alcuni tratti di difesa spondale", con una decurtazione di € 131,68 per l'adeguamento dei dati di monitoraggio al "taglio Abruzzo".

Al 31/12/2014 l'Accordo è dunque chiuso e presenta economie FSC riprogrammabili per € 4.181,42, che però come stabilito con DGR 1038/2014 non sono più disponibili su questo APQ e saranno riprogrammate su progetti dichiarati strategici per la Regione.

2.2.4.3 APQ VENVX - Il Atto integrativo

Data stipula: 31 maggio 2005

Sottoscrittori: Ministero dell'Economia e delle Finanze, Ministero dei Beni culturali e Regione del Veneto

Responsabile: Ing. Carlo Terrabujo, *Direttore della Sezione Affari Generali e FAS-FSC*

In quest'Accordo viene posta l'attenzione su specifiche aree della Regione del Veneto nelle quali permangono ancora alcuni aspetti che richiedono politiche mirate da parte della programmazione regionale. In particolare la montagna veneta, dove gli investimenti pubblici devono essere utilizzati per creare le infrastrutture necessarie allo sviluppo dell'attività turistica già presente, presupposto necessario per un aumento dell'occupazione tale da contrastare lo spopolamento e da migliorare il tenore di vita dei residenti.

E' necessario quindi, costruire politiche integrate d'intervento in modo che il complesso delle attività e dei progetti messi in atto dai singoli settori abbiano la capacità di completare il disegno di sviluppo da molto tempo perseguito dalla Regione, tenendo sempre in primo piano le peculiarità e le caratteristiche di queste zone.

A questo proposito è indispensabile accompagnare lo sviluppo delle attività e del territorio con una politica regionale snella e flessibile, che dia garanzia di salvaguardia dell'ambiente, con un'ottica di centralità nei confronti della presenza dell'uomo.

Le aree montane hanno bisogno di essere guardate con attenzione, per il patrimonio e per le risorse che possiedono, e solo con una totale consapevolezza del loro significato culturale e sociale potranno essere utilmente coniugate ad una crescita sostenibile durevole. Sono infatti numerose le risorse che possono essere "esaltate" in tali zone: agricole, energetiche, zootecniche, forestali, artigianali, turistiche e culturali.

Parallelamente si inserisce in quest'Accordo anche un intervento previsto per l'ambito portuale di Marghera, successivamente suddiviso in due stralci funzionali strettamente legati, per rispondere all'esigenza strategica di promuovere attività alternative in sostituzione di quelle dismesse nel settore della chimica di base per motivi ambientali.

L'Accordo *VENVX - Sviluppo locale, Il Atto integrativo*, ha previsto dunque la realizzazione di 9 interventi finanziati con risorse provenienti dalla delibera CIPE 20/2004 e da cofinanziamento di EE.LL e dell'Autorità Portuale di Venezia.

Al 31/12/2014 l'Accordo risulta chiuso, ha portato all'attuazione di 9 interventi, per un costo realizzato pari a 18,4 Meuro, di cui 9,7 Meuro di fonte FSC.

Avanzamento finanziario/economico dell'APQ VENVX

	31/12/13	valore % sul costo	31/12/14	valore % sul costo	variazione annua
<i>N° interventi</i>	9		9		0
<i>Costo</i>	18.414.009	100,0%	18.414.009	100,0%	0
<i>Copertura finanziaria</i>	18.435.218		18.434.251		-968
<i>Economie</i>	21.209		20.241		-968
<i>Risorse da reperire</i>	0		0		0
<i>Spesa realizzata</i>	18.414.009	100,0%	18.414.009	100,0%	0
<i>Impegni</i>	18.414.009	100,0%	18.414.009	100,0%	0
<i>Pagamenti</i>	18.393.580	99,9%	18.414.009	100,0%	20.429

Avanzamento FSC dell'APQ VENVX

	quota FSC al 31/12/14	% su totale APQ
<i>Copertura finanziaria</i>	9.734.061	52,8%
<i>Economie (*)</i>	20.241	100,0%
<i>Spesa realizzata</i>	9.713.820	52,8%
<i>N° interventi</i>	8	88,9%

*Si ricorda che le economie FSC non sono più disponibili su questo APQ e saranno riprogrammate ai sensi della DGR 1038/2014.

Avanzamento procedurale dell'APQ VENVX

Avanzamento procedurale dei progetti – Realizzazione di opere pubbliche	Progetti		
	Num.	Codici interventi	Costo
Chiuso	9	P020A-B, P021, P022A-B, P023, P024, P025, P026	18.414.009
Totale	9		18.414.009

Avanzamento dell'Accordo rispetto all'ultimo monitoraggio annuale

Con Decreto n. 202/71.01.02 del 01/07/2014 della SRA (Sezione Mobilità) è stata stabilita la determinazione finale del contributo per i due stralci funzionali *VENVX11A4P022A* e *B*, di cui si componeva l'intervento *“Infrastrutture portuali per il diporto. Realizzazione di punti d'ormeggio in Darsena Canale Ovest, Porto di Venezia, Sezione di Marghera”*, gli unici ancora attivi a fine 2013. Entrambi gli stralci sono dunque stati chiusi nella versione del 31/10/2014.

Nella stessa versione di monitoraggio, si è proceduto alla riduzione della copertura finanziaria e delle economie riferibili al FSC di tre interventi che sono stati riaperti, modificati e richiusi per l'adeguamento dei dati di monitoraggio al “taglio Abruzzo”.

In particolare la copertura FSC dell'Accordo è stata ridotta di complessivi € 967,54 così ripartiti: sul *VENVX11A4P020A* (-203,16), sul *VENVX11A4P021* (-115,49) e sul *VENVX11A4P026* (-648,89). Analoga riduzione è stata effettuata sulle economie FSC.

Al 31/12/2014 l'Accordo risulta dunque chiuso, con economie interamente FSC per € 20.241,30, che non sono più da considerarsi a disposizione dell'APQ, ai sensi della già citata DGR 1038/2014.

2.2.4.4 APQ VENVZ - III Atto integrativo

Data stipula: 20 giugno 2006

Sottoscrittori: Ministero dell'Economia e delle Finanze, Ministero dei Beni culturali e Regione del Veneto

Responsabile: Ing. Carlo Terrabujo, *Direttore della Sezione Affari Generali e FAS-FSC*

Il settore dello *Sviluppo Locale* della Regione Veneto è stato negli anni strettamente legato all'istituto del Patto territoriale e delle Intese Programmatiche d'Area, luogo nel quale la Regione si aspettava di trovare un parco progetti di pronta cantierabilità e nel quale si potevano efficacemente realizzare interventi e programmi di semplificazione, di animazione economica e messa in rete degli attori locali.

E' stata attivata in passato una specifica linea di finanziamento per opere ed infrastrutture pubbliche promosse da comuni ricadenti nelle aree sottoutilizzate, aderenti ai patti territoriali o IPA, opere riferibili al settore dello sviluppo locale e turistico, classificate strategiche rispetto allo sviluppo dell'area dai soggetti proponenti.

L'esiguità delle risorse a disposizione ha permesso di finanziare solo parte dei progetti lasciando un consistente "parco interventi" tra cui selezionare una parte di quelli da inserire all'interno degli APQ del settore sviluppo locale ed in questo APQ VENVZ – *Sviluppo locale, III Atto integrativo* in particolare.

L'Accordo ha previsto la realizzazione di 12 interventi, diventati 13 in seguito allo sdoppiamento di uno di questi, finanziati con risorse provenienti dalla delibera CIPE 35/2005 e da cofinanziamento regionale e di altri EELL. 11 interventi sono ad oggi chiusi e 2 sono in fase rendicontativa.

Il costo complessivo degli interventi previsti ammonta ad € 21.097.384,76.

Avanzamento finanziario/economico dell'APQ VENVZ

	31/12/13	valore % sul costo	31/12/14	valore % sul costo	variazione annua
<i>N° interventi</i>	13		13		0
<i>Costo</i>	21.097.385	100,0%	21.097.385	100,0%	0
<i>Copertura finanziaria</i>	21.099.897		21.099.897		0
<i>Economie</i>	2.513		2.513		0
<i>Risorse da reperire</i>	0		0		0
<i>Spesa realizzata</i>	20.215.276	95,8%	20.215.286	95,8%	10
<i>Impegni</i>	20.491.905	97,1%	20.491.905	97,1%	0
<i>Pagamenti</i>	19.306.086	91,5%	19.306.086	91,5%	0

Avanzamento FSC dell'APQ VENVZ

	quota FSC al 31/12/14	% su totale APQ
<i>Copertura finanziaria</i>	8.946.700	42,4%
<i>Economie (*)</i>	2.513	100,0%
<i>Spesa realizzata</i>	8.944.187	44,2%
<i>N° interventi</i>	11	84,6%

*Si ricorda che le economie FSC non sono più disponibili su questo APQ e saranno riprogrammate ai sensi della DGR 1038/2014.

Avanzamento procedurale dell'APQ VENVZ

Avanzamento procedurale dei progetti – Realizzazione di opere pubbliche	Progetti		
	Num.	Codici interventi	Costo
<i>Esecuzione lavori</i>	1	P036	1.671.000
<i>Funzionalità</i>	1	P037	2.800.000
<i>Chiuso</i>	11	P027, P028, P029, P030, P031, P032/A, P032/B, P033, P034, P035, P038	16.626.385
Totale	13		21.097.385

Avanzamento dell'Accordo rispetto all'ultimo monitoraggio annuale

Praticamente tutte le grandezze rilevate dal monitoraggio rimangono invariate rispetto al 2013, attestandosi ad un avanzamento della spesa pari al 95,8% come lo scorso anno, in quanto gli unici due interventi ancora attivi nel corso del 2014 non hanno subito sostanziali avanzamenti e sono in fase rendicontativa.

Si ricorda che le economie FSC presenti nell'APQ per € 2.512,68, sono da considerarsi non più a disposizione dell'Accordo, ma utilizzabili, se non già utilizzate, per nuovi progetti che la Regione disporrà come strategici ai sensi della DGR 1038/2014.

In dettaglio esaminiamo ora la situazione di ciascuno dei due interventi attivi.

Come già evidenziato in precedenza, l'intervento *VENVZ1A4P036 "Realizzazione di un percorso ciclo-pedonale lungo la valle del medio-basso Cordevole, Stralcio funzionale nei comuni di Taibon Agordino, Agordo, La Valle Agordina"* ha subito negli anni notevoli ritardi.

Una prima proroga è stata concessa con DDR n. 123/2011 a seguito del contenzioso con una ditta espropriata, che dopo due sentenze del TAR Veneto a favore dell'attuatore, si è poi concluso con sentenza di gennaio 2011 del Consiglio di Stato che ha dato invece ragione al ricorrente.

A seguito di tale decisione si è resa necessaria una nuova predisposizione del progetto definitivo-esecutivo dell'opera con le previste autorizzazioni e il completamento di tutti gli adempimenti conseguenti alla sentenza espropriativa (determinazione dell'indennità, decreto di esproprio, immissione in possesso e redazione dello stato di consistenza), ritardando quindi l'esecuzione dei lavori.

Un'altra proroga è stata concessa con DDR n. 195/2013 che prevedeva la conclusione dei lavori a luglio 2014, poiché alcune porzioni del percorso ciclopedonale interferivano con la realizzazione di uno stralcio della tangenziale di Agordo. Il soggetto attuatore ha comunicato che i lavori previsti nel progetto sono regolarmente terminati relativamente ai Comuni di Taibon Agordino e di La Valle Agordina (fine lavori in data 21/07/2014). Per quanto riguarda invece quelli in Comune di Agordo, sono ad oggi sospesi e si sta procedendo con la stesura di un nuovo progetto definitivo-esecutivo

relativo ai lavori solo in questo Comune. Entro giugno 2015, contestualmente all'approvazione del nuovo progetto, verrà approvata l'apposizione del vincolo preordinato all'esproprio limitatamente alla zona interessata dalla ditta ricorrente, dichiarando la pubblica utilità dell'opera. Successivamente si procederà all'affidamento dei lavori del secondo stralcio la cui conclusione è prevista entro marzo 2016. Alla luce di quanto esposto, con DDR n. 226 del 10/10/2014 è stata concessa una terza proroga per l'ultimazione dei lavori entro maggio 2016 e rendicontazione delle spese sostenute entro luglio 2016.

Sul regolare avanzamento della procedura incombe sempre l'ipotesi di un possibile nuovo ricorso della ditta espropriata, ma allo stato attuale, con l'opera realizzata per l'80%, si confida che gli organi di giudizio amministrativo non possano addurre motivazioni valide per l'accettazione del ricorso, soprattutto se l'iter espropriativo questa volta viene condotto in modo corretto.

L'intervento *VENVZ11A4P037 "Pista ciclabile sul percorso dell'ex ferrotranvia Vicenza, Noventa Vicentina"* ha subito dei ritardi nella fase esecutiva in quanto nel 2009 si è resa necessaria la risoluzione del contratto d'appalto per grave inadempienza della ditta aggiudicataria. Nel 2010 la criticità è stata risolta con l'approvazione di un nuovo esecutivo (DGC n. 63 del 18/06/10) e con la stipula di un nuovo contratto con un'altra ditta. La Regione aveva dunque concesso una proroga per la fine dei lavori a tutto il 2011, che si sono regolarmente conclusi in luglio 2011. Nel corso del 2013 è stata chiesta e concessa con DDR n. 154/2013 una seconda proroga al 30/09/2013 per l'esecuzione di alcuni lavori di miglioria della segnaletica stradale ai fini della sicurezza e cartellonistica di indicazione. Nel corso del 2014 è stata approvata la contabilità finale da parte del soggetto attuatore, trasmessa poi alla Sezione regionale competente (Sezione Infrastrutture), che ha decretato la liquidazione a saldo del contributo spettante con proprio DDR n. 45 del 22/04/2015. Nel 2015 quindi si procederà quindi con la chiusura del progetto.

2.2.4.5 APQ VENVY - IV Atto integrativo

Data stipula: 28 novembre 2007

Sottoscrittori: Ministero dello Sviluppo Economico, Ministero per i Beni e le Attività culturali e Regione del Veneto

Responsabile: Ing. Carlo Terrabujo, *Direttore della Sezione Affari Generali e FAS-FSC*

La quasi totalità degli interventi finanziati con il presente Accordo, sono stati scelti nell'ambito delle graduatorie, approvate per gli anni 2006 e 2007, degli interventi infrastrutturali presentati dalle Intese Programmatiche d'Area con lo scopo di sostenere lo sviluppo locale nel territorio veneto

attraverso il miglioramento degli standard di servizio collettivo, dell'attrattività insediativa e della qualità della vita della popolazione nelle diverse aree, tenuto conto delle loro peculiarità.

E' importante segnalare che i progetti dovevano essere presentati indicando la priorità degli stessi rispetto allo sviluppo della zona, sulla base di valutazioni socio-economiche e territoriali e considerazioni sui punti di forza e di debolezza dell'area da sviluppare; valutazioni che dovevano discendere da una discussione del Tavolo di concertazione del Patto.

L'Accordo *VENVY – Sviluppo locale – IV Atto integrativo* prevede la realizzazione di 16 interventi finanziati con risorse provenienti dalla delibera CIPE 3/2006 e da cofinanziamento regionale e di altri EE.LL.

Il costo complessivo degli interventi previsti ammonta a € 22.758.410,51, 15 dei quali risultano ormai conclusi e solo 1 è in fase di collaudo.

Avanzamento finanziario/economico dell'APQ VENVY

	31/12/13	valore % sul costo	31/12/14	valore % sul costo	variazione annua
<i>N° interventi</i>	16		16		0
<i>Costo</i>	22.758.411	100,0%	22.758.411	100,0%	0
<i>Copertura finanziaria</i>	22.783.346		22.784.395		1.049
<i>Economie</i>	24.936		25.984		1.049
<i>Risorse da reperire</i>	0		0		0
<i>Spesa realizzata</i>	22.081.728	97,0%	22.736.405	99,9%	654.677
<i>Impegni</i>	22.758.411	100,0%	22.758.411	100,0%	0
<i>Pagamenti</i>	22.011.757	96,7%	22.535.446	99,0%	523.690

Avanzamento FSC dell'APQ VENVY

	quota FSC al 31/12/14	% su totale APQ
<i>Copertura finanziaria</i>	10.367.023	45,5%
<i>Economie (*)</i>	25.984	100,0%
<i>Spesa realizzata</i>	10.326.909	45,4%
<i>N° interventi</i>	14	87,5%

*Si ricorda che le economie FSC non sono più disponibili su questo APQ e saranno riprogrammate ai sensi della DGR 1038/2014.

Avanzamento procedurale dell'APQ VENVY

Avanzamento procedurale dei progetti – Realizzazione di opere pubbliche	Progetti		
	Num.	Codici interventi	Costo
<i>Collaudo</i>	1	P046	2.332.940
<i>Chiuso</i>	15	P039, P040, P041, P042, P043, P044, P045, P047, P048, P049, P050, P051, P052, P053, P054	20.425.471
Totale	16		22.758.411

Avanzamento dell'Accordo rispetto all'ultimo monitoraggio annuale

Siamo in presenza di un APQ praticamente concluso, con impegni che coprono la totalità del costo, una spesa realizzata che raggiunge nel 2014 il 99,9% e pagamenti di poco inferiori.

Altri 4 progetti si sono chiusi nel corso del 2014 e rimane attivo solo un intervento che si trova comunque in fase di collaudo.

Il costo, come detto rimane invariato, mentre la copertura finanziaria e le economie vedono un incremento di € 1.048,58 in seguito a due diversi tipi di operazioni:

- nell'ambito dell'adeguamento delle economie FSC riprogrammabili al "taglio Abruzzo", al 31/10/2014 sono stati modificati due interventi precedentemente già chiusi, riducendo le economie FSC e la relativa copertura finanziaria per un totale di € 632,58 (P042 per € 392,48 e P044 di € 240,10);
- nella stessa versione, a chiusura del progetto VENVYI1A4P043 "Vie d'acqua del Nordest sistema fluviale della Piave nei Comuni di San Donà di Piave e Musile di Piave (VE)" si è proceduto con DDR n. 747 del 22/07/2014 al recupero della somma di € 1.681,16, non spettanti all'attuatore ma già erogati dalla Regione. Ciò ha comportato l'aumento del cofinanziamento comunale e delle economie FSC dell'intervento, che si attestano ora ad € 3.737,10.

Dalla sommatoria tra la riduzione operata con il "taglio Abruzzo" (- 632,58) e il recupero di quote FSC per € 1.681,16, deriva l'aumento annuale della copertura finanziaria e delle economie FSC per € 1.048,58.

L'unico intervento aperto è il VENVYI1A4P046 "Restauro, ristrutturazione e adeguamento funzionale degli spazi interni ed esterni di Palazzo Boldrin Conti Malmignati", un po' indietro rispetto all'avanzamento degli altri progetti dell'APQ per problemi in fase di progettazione. La criticità è stata superata ed i lavori, iniziati nel febbraio 2011, si sono conclusi il 26/11/2014. L'avanzamento della spesa è tutta riferibile a questo intervento che passa dalla percentuale del 71% al 99,1% e si trova ora in fase di collaudo.

La copertura finanziaria FSC come detto, si riduce di € 632,58 rispetto al 2013 in seguito all'adeguamento dei dati SGP al "taglio Abruzzo".

La spesa riferibile al FSC è quasi interamente realizzata (45,4 % su 45,5%), mentre le economie interamente FSC sono pari ad € 25.984,49, e come già detto non sono più da considerarsi a disposizione dell'Accordo come stabilito con DGR 1038/2014 e saranno riprogrammate su progetti dichiarati strategici per la Regione.

2.2.5 Settore “Società dell’informazione”

Tra gli obiettivi della *Società dell’informazione* del Veneto rientra lo sviluppo strutturale e infrastrutturale telematico degli Enti Locali e delle imprese e l’impiego delle tecnologie digitali al fine di costruire l’e-government veneto, basato sulla costituzione del sistema delle autonomie locali secondo un disegno coordinato tra i vari livelli amministrativi. Grazie all’Information and Communication Technology, inoltre, si è voluto e si vuole tuttora semplificare e migliorare i rapporti e l’interoperabilità tra le diverse componenti dell’amministrazione pubblica locale e tra queste, i cittadini e le imprese, supportando la globalizzazione e i processi di delocalizzazione dell’economia e della società veneta. In questo contesto la banda larga e il suo sviluppo nel territorio nazionale e locale, rappresentano sia una condizione abilitante per lo sviluppo della società dell’informazione che la prima forma in grado di risolvere il problema del digital divide in quelle realtà territoriali che, per condizioni geografiche, economiche o sociali, non possono disporre nel breve-medio periodo di tale opportunità infrastrutturale.

Questi quindi, gli obiettivi principali dei progetti inseriti nell’Accordo di Programma Quadro in materia di *E-government e Società dell’informazione* nella Regione del Veneto e nei successivi 4 Atti integrativi, firmati tra il 2004 e il 2009, che prevedono la realizzazione sia di interventi sulle infrastrutture per favorire il cablaggio del territorio che interventi sui servizi multimediali e interattivi nel settore pubblico.

Complessivamente sono stati programmati sul territorio tramite APQ 66,3 Meuro, di cui solo 12,8 Meuro derivati da fondi FSC.

Gli interventi presenti nel sistema informativo al 31/12/2014 sono 28, diversi per localizzazione, tempistiche, obiettivi, ed hanno realizzato spesa per 35,2 Meuro, pari a circa il 53% del valore del settore (+6% rispetto allo scorso anno). Dal punto di vista procedurale nel corso del 2014 si registra la chiusura di 2 progetti (*VENSY1A7P028 - “EG4G” e VENSY1A7P029 - “Veneto Escape”*) che quindi hanno comportato la chiusura definitiva dello Strumento VENSY che non sarà più oggetto di monitoraggio in futuro. A fronte di 22 progetti nello stato di “chiuso” rimangono quindi ancora attivi solo 6 progetti di cui ormai molti dei quali hanno concluso l’iter e sono in attesa della chiusura della rendicontazione e di conseguenza degli ultimi pagamenti.

In conformità con le modalità attuative stabilite Delibera CIPE 41/2012 relativamente alla riprogrammazione delle economie FSC del periodo 2000-2006, la Regione del Veneto, con propria DGR n. 1038 del 24/06/2014, ha disposto che le economie FSC e del cofinanziamento regionale all’IIP, attualmente presenti nel sistema di monitoraggio ed in bilancio regionale e quelle che si renderanno disponibili in futuro, siano fatte confluire in un unico capitolo-fondo, assegnato alla responsabilità dell’Organismo di coordinamento della Programmazione FSC 2000-2006, al fine di agevolare la riprogrammazione su progetti strategici per lo sviluppo regionale.

Con medesimo atto è stata inoltre effettuata una ricognizione sul bilancio regionale sottraendo la disponibilità delle economie FSC già rilevate ai singoli APQ e deliberando nel contempo il finanziamento di due nuovi progetti (VENSWI1A7P032 – “Fab Lab” e VENSWI1A7P033 - “Banda Ultra larga”) nello Strumento VENSW inquadrati nell’ambito dell’Agenda Digitale del Veneto in quanto ritenuti strategici per la Regione.

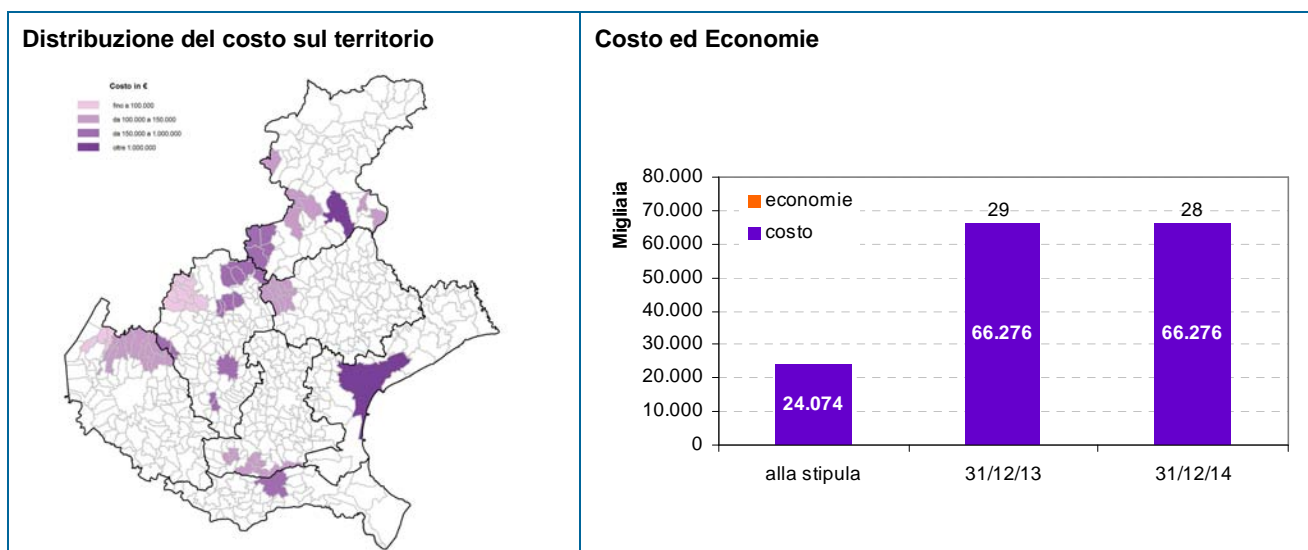
Essendo stati inseriti in SGP nella sessione di febbraio 2015, questi interventi saranno considerati nel prossimo Rapporto.

Le economie FSC attualmente presenti nel Settore per € 27.508,18, suddivise negli Strumenti VENSJ e VENSW, sono da considerarsi non più a disposizione del settore stesso, ma utilizzabili, se non già utilizzate, per nuovi progetti che la Regione disporrà come strategici.

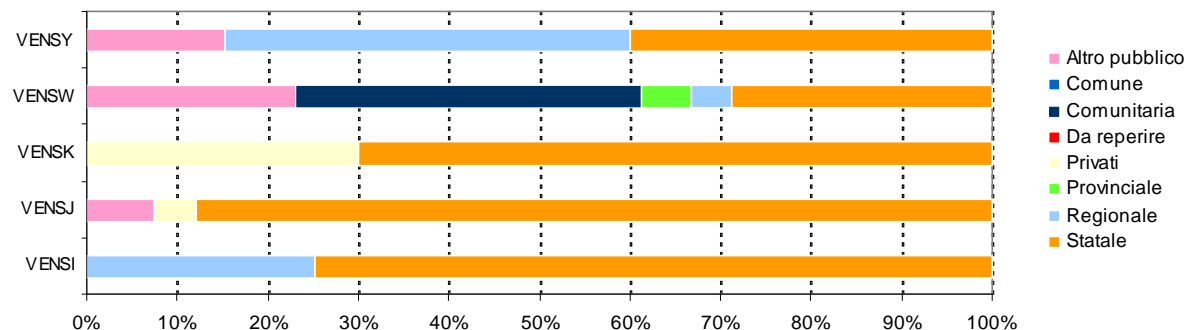
Anche questo Settore, nella versione del 31/10/2014, ha subito la riduzione della copertura finanziaria e delle economie riferibili al FSC per l’adeguamento dei dati di monitoraggio al “taglio Abruzzo” per complessivi € 1.545,07, interessando rispettivamente gli Strumenti VENSJ e VENSW. Per l’analisi di dettaglio si rimanda alla parte di approfondimento del singolo APQ.

APQ	Interventi n.	Finanziamenti	Costo realizzato	Stanziamiento FSC attuale
VENSI - Originario	17	8.326.771	8.303.279	3.969.463
VENSJ - 1° Atto integrativo	3	5.178.861	3.755.046	4.556.568
VENSK - 2° Atto integrativo	1	1.842.857	1.839.065	1.290.000
VENSW - 3° Atto integrativo	5	45.353.775	15.726.399	3.030.472
VENSY - 4° Atto integrativo	2	5.601.783	5.601.783	0
Totale	28	66.304.046	35.225.571	12.846.503*

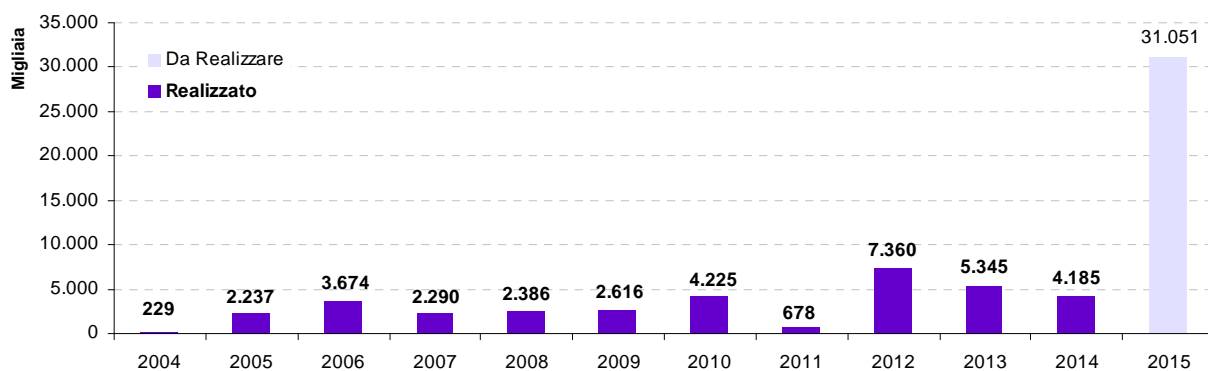
* Lo stanziamento FSC è stato ridotto nel 2014 di € 1.545,07 in seguito al “taglio Abruzzo”



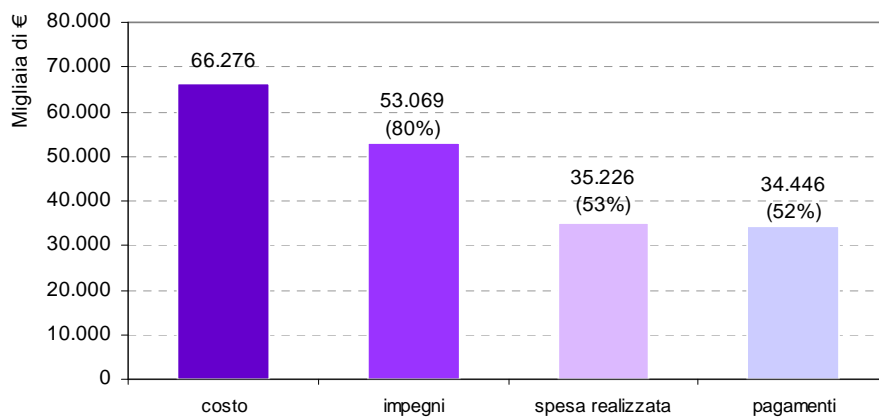
Copertura finanziaria dei vari APQ del Settore



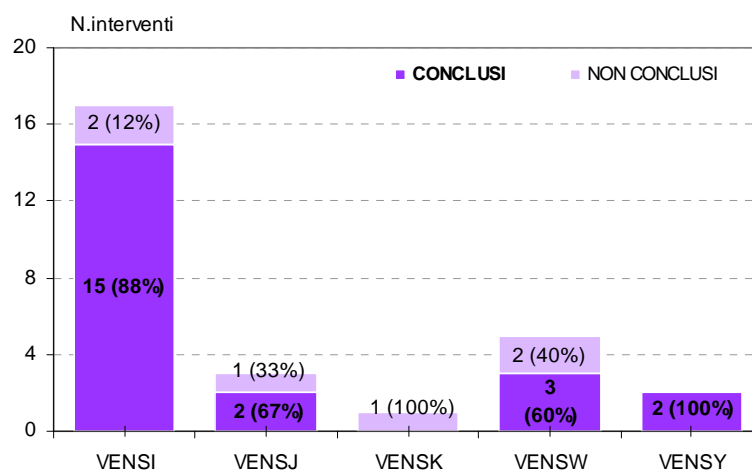
Distribuzione della spesa sulle diverse annualità



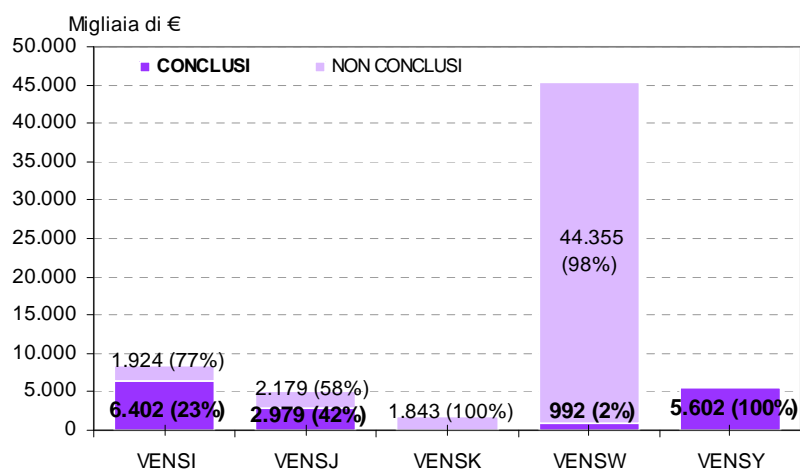
Avanzamento rispetto al costo complessivo del Settore



Numero interventi conclusi per APQ



Costo interventi conclusi per APQ



2.2.5.1 APQ VENSI - Originario

Data stipula: 28 settembre 2004

Sottoscrittori: Ministero dell'Economia e delle Finanze, Centro Nazionale per l'Informatica nella Pubblica Amministrazione e Regione del Veneto

Responsabile: Ing. Elvio Tasso, *Direttore della Sezione Sistemi Informativi*

Con la stipula di questo Accordo si è voluto potenziare il percorso di informatizzazione e sviluppo della realtà veneta mediante la costituzione di alcuni network telematici, con cui realizzare servizi ai cittadini ed alle imprese. L'Accordo ha portato anche alla realizzazione del Centro Sviluppo Servizi Territoriali del Veneto (CSST), ovvero di una struttura, tecnologica ed organizzativa, il cui compito è quello di garantire la diffusione dei servizi innovativi su tutto il territorio regionale.

L'APQ ha programmato le risorse della Delibera CIPE 17/2003 per complessivi € 3.969.463,00 cui si sono sommati ulteriori fondi statali per circa 2 Meuro e regionali per altri 2 Meuro, ripartiti su 17 interventi ormai giunti alla conclusione.

Avanzamento finanziario/economico dell'APQ VENSI

	31/12/13	valore % sul costo	31/12/14	valore % sul costo	variazione annua
<i>N° interventi</i>	17		17		0
<i>Costo</i>	8.326.589	100,0%	8.326.589	100,0%	0
<i>Copertura finanziaria</i>	8.327.508		8.326.771		-737
<i>Economie</i>	919		181		-737
<i>Spesa realizzata</i>	8.301.779	99,7%	8.303.279	99,7%	1.500
<i>Impegni</i>	8.326.284	100,0%	8.326.284	100,0%	0
<i>Pagamenti</i>	8.201.779	98,5%	8.203.279	98,5%	1.500

Avanzamento FSC dell'APQ VENSI

	quota FSC al 31/12/14	% su totale APQ
<i>Copertura finanziaria</i>	3.969.463	47,7%
<i>Economie</i>	0	0,0%
<i>Spesa realizzata</i>	3.964.850	47,8%
<i>N° interventi</i>	10	58,8%

Avanzamento dell'Accordo rispetto all'ultimo monitoraggio annuale

L'APQ, ormai in fase di conclusione, nel corso del 2014 ha visto concludere le attività del progetto VENSII1A7P006 "Servizi rivolti agli EE.LL. nell'ambito della L.R. 54/88" che, ben sopra le previsioni fatte in fase di stipula, con ulteriori 58 nuove licenze attivate nel 2014, si chiude con

quasi 260 licenze totali attivate ad Enti Locali che ne hanno fatto richiesta.

La spesa realizzata dell'Accordo, aumentata rispetto al 2013, si attesta ad € 8.303.279,00 mentre i pagamenti, aumentati dello stesso importo (+ € 1.500,00) hanno raggiunto € 8.201.779,00.

Anche questo Accordo ha subito la modifica della copertura finanziaria e delle economie riferibili al FSC per l'adeguamento dei dati di monitoraggio al "taglio Abruzzo". In particolare nella versione del 31/10/2014 sono stati temporaneamente riaperti gli interventi elencati in tabella per diminuirne il finanziamento FSC e le economie di € 737,29, quota parte del taglio complessivo, attribuita all'APQ VENSI secondo la ripartizione per APQ applicata dal Veneto.

Codice intervento	Economie FSC al 31/12/2013	Economie FSC al 31/10/2014
VENSII1A7P002	63,70	0
VENSII1A7P004	69,10	0
VENSII1A7P008	280,02	0
VENSII1A7P009	60,97	0
VENSII1A7P010	240,69	0
VENSII1A7P013	22,81	0
Totali	737,29	0

Le economie, decisamente irrisorie, diminuite di € 737,29 in seguito al "taglio Abruzzo" si attestano complessivamente a € 181,39 di fonte Altro stato.

Avanzamento procedurale dell'APQ VENSI

Erogazione di finanziamenti e aiuti a imprese e individui			
Fase avanzamento	Progetti		
	Num.	Codici interventi	Costo
Esecuzione investimenti	2	P006, P017	1.924.304
Chiuso	13	P002, P003, P004, P007, P008, P009 P010, P011, P012, P013, P014, P015, P016	5.334.962
Totale	15		7.259.266
Acquisizione di beni e servizi			
Fase avanzamento	Progetti		
	Num.	Codici interventi	Costo
Chiuso	2	P001, P005	1.067.323
Totale	2		1.067.323
Totale	17		8.326.589

Dei complessivi 17 interventi finanziati, 15 sono dunque già chiusi. Per quanto riguarda i 2 progetti ancora aperti:

- *VENSII1A7P006 “Servizi rivolti agli EE.LL. nell’ambito della L.R. 54/88”* prevede un ultimo pagamento nel primo semestre 2015 e si conta quindi nel corso dell’anno di chiudere anche tale intervento con risultati ben sopra le attese;
- *VENSII1A7P017 “Estensione del progetto MYPORTAL (portale personalizzabile di servizi per il cittadino) alle Comunità Montane della Provincia di Belluno con lo sviluppo di nuovi servizi e relativo adeguamento tecnologico”* è concluso di fatto. E’ ancora in via di risoluzione una questione relativa ad un ultimo pagamento da effettuare, rimasto in sospeso a causa del fallimento di una delle ditte coinvolte.

2.2.5.2 APQ VENSJ - I Atto integrativo

Data stipula: 27 luglio 2005

Sottoscrittori: Ministero dell’Economia e delle Finanze, Centro Nazionale per l’Informatica nella Pubblica Amministrazione e Regione del Veneto

Responsabile: Ing. Elvio Tasso, *Direttore della Sezione Sistemi Informativi*

Questo Atto integrativo, che ha finanziato 3 interventi sul territorio veneto, ha l’obiettivo di migliorare la capacità della banda di trasmissione così da poter favorire sempre più la comunicazione e l’interazione in rete delle pubbliche amministrazioni e nei servizi ai cittadini e alle imprese. La banda larga ed il suo sviluppo nel territorio nazionale e locale rappresentano infatti una condizione abilitante per lo sviluppo della società dell’informazione e rappresentano la prima azione che consente di aggredire il problema del digital divide in quelle realtà territoriali che, per condizioni geografiche, economiche e sociali non possono disporre nel breve-medio periodo di tale opportunità infrastrutturale.

L’APQ ha stanziato per il settore, i fondi delle delibere CIPE 19/2004 e CIPE 20/2004 per complessivi € 4.556.568,00, pari all’88% del valore dell’Accordo, cui si sommano fondi di altro soggetto pubblico per € 389.516,82 stanziati dall’attuatore dell’intervento *VENSJI1A7P020 “Rete a banda larga della Pedemontana del Grappa e dell’Asolano”* e fondi *privati* per € 232.776,34 per l’intervento *VENSJI1A7P018 “Sviluppo della banda larga nel Veneto”* ed inseriti al monitoraggio di dicembre 2013. Lo strumento, che non mostra alcuna variazione in termini di avanzamento, è in attesa della chiusura definitiva della contabilità che si conta di terminare nel corso del 2015.

Al 31/12/2014 l'Accordo presenta economie FSC per € 20.392, che però come stabilito con DGR 1038/2014 non sono più disponibili su questo APQ e saranno riprogrammate su progetti dichiarati strategici per la Regione.

Avanzamento finanziario/economico dell'APQ VENSJ

	31/12/13	valore % sul costo	31/12/14	valore % sul costo	variazione annua
<i>N° interventi</i>	3		3		0
<i>Costo</i>	5.158.469	100,0%	5.158.469	100,0%	0
<i>Copertura finanziaria</i>	5.178.861		5.178.861		0
<i>Economie</i>	20.392		20.392		0
<i>Risorse da reperire</i>	0		0		0
<i>Spesa realizzata</i>	3.755.046	72,8%	3.755.046	72,8%	0
<i>Impegni</i>	3.755.046	72,8%	3.755.046	72,8%	0
<i>Pagamenti</i>	3.755.046	72,8%	3.755.046	72,8%	0

Avanzamento FSC dell'APQ VENSJ

	quota FSC al 31/12/14	% su totale APQ
<i>Copertura finanziaria</i>	4.556.568	88,0%
<i>Economie (*)</i>	20.392	100,0%
<i>Spesa realizzata</i>	3.282.653	87,4%
<i>N° interventi</i>	3	100,0%

* Si ricorda che le economie FSC rilevate non sono più disponibili su questo APQ e saranno riprogrammate ai sensi della DGR 1038/2014.

Avanzamento dell'Accordo rispetto all'ultimo monitoraggio annuale

L'unico progetto ancora aperto, il VENSJ11A7P018 "Sviluppo della banda larga nel Veneto" ha definitivamente concluso tutte le attività di esecuzione fornitura, erogazione e monitoraggio del servizio di Banda Larga nel corso del 2014. Come anticipato nello scorso Rapporto, in seguito al riesame della rendicontazione, la Struttura regionale responsabile per il settore con nota n. 83360/26 del 26/02/2014 ha chiesto al soggetto attuatore la restituzione di somme percepite in eccedenza, pari ad € 571.202,13 per l'erogazione di servizi di connettività nella provincia di Padova (Bassa Padovana) e provincia di Belluno - lotto 2. Ad aprile 2014 tali somme sono state incassate dalla Tesoreria della Regione del Veneto e nel mese di ottobre 2014 con DDR 154 sono state rilevate le insussistenze sul bilancio regionale. Sarà emesso quanto prima un provvedimento

regionale di chiusura del progetto che permetterà quindi di aggiornare conseguentemente i dati in SGP con la rendicontazione finale e chiuderlo anche dal punto di vista informatico entro il 2015.

Avanzamento procedurale dell'APQ VENSJ

Avanzamento procedurale dei progetti – Acquisizione di beni e servizi	Progetti		
	Num.	Codici interventi	Costo
Verifiche e controlli	1	P018	2.179.344
Chiuso	2	P019, P020	2.979.125
Totale	3		5.158.469

2.2.5.3 APQ VENSK – Il Atto integrativo

Data stipula: 15 dicembre 2006

Sottoscrittori: Ministero dello Sviluppo Economico, Centro Nazionale per l'Informatica nella Pubblica Amministrazione e Regione del Veneto

Responsabile: Ing. Elvio Tasso, *Direttore della Sezione Sistemi Informativi*

L'Accordo, composto da un unico intervento, il *VENSKI1A7P021 - "Estensione della banda larga nel territorio della provincia di Vicenza"* è nato con l'obiettivo di estendere la banda larga nel territorio della provincia di Vicenza, area che al momento della sottoscrizione non risultava ancora coperta da tale servizio. L'accesso a queste infrastrutture costituisce oggi una condizione necessaria affinché cittadini e imprese possano scambiare informazioni complesse, creare e ricevere servizi evoluti e comunicare in modo più efficace e continuativo con le strutture della pubblica amministrazione.

Tale intervento è finanziato per € 1.290.000,00 con la quota di risorse destinate alla Regione del Veneto per il settore della Società dell'Informazione dalla delibera CIPE 35/2005, e per € 552.857,14 da fondi privati inseriti al monitoraggio di 31/12/2013.

Anche in questo Strumento non emergono variazioni nel corso del 2014 in quanto il progetto ha concluso le attività. Rimane ancora da chiudere la rendicontazione con i conseguenti controlli contabili che avverranno nel 2015.

Avanzamento finanziario/economico dell'APQ VENSK

	31/12/13	valore % sul costo	31/12/14	valore % sul costo	variazione annua
<i>N° interventi</i>	1		1		0
<i>Costo</i>	1.842.857	100,0%	1.842.857	100,0%	0
<i>Copertura finanziaria</i>	1.842.857		1.842.857		0
<i>Economie</i>	0		0		0
<i>Risorse da reperire</i>	0		0		0
<i>Spesa realizzata</i>	1.839.065	99,8%	1.839.065	99,8%	0
<i>Impegni</i>	1.842.857	100,0%	1.842.857	100,0%	0
<i>Pagamenti</i>	1.159.342	62,9%	1.159.342	62,9%	0

Avanzamento FAS dell'APQ VENSK

	quota FSC al 31/12/14	% su totale APQ
<i>Copertura finanziaria</i>	1.290.000	70,0%
<i>Economie</i>	0	0,0%
<i>Spesa realizzata</i>	1.287.346	70,0%
<i>N° interventi</i>	1	100,0%

Avanzamento dell'Accordo rispetto all'ultimo monitoraggio annuale

L'intervento, che ha concluso la fase di esecuzione lavori a ottobre 2010, nel sistema informativo è ancora in fase di 'Verifiche e controlli' in quanto il progetto comprende anche l'erogazione e il monitoraggio del servizio per i 6 anni successivi al completamento dei lavori di copertura della Banda Larga. Si resta in attesa dell'invio da parte della Sezione competente del decreto di determinazione finale del contributo definitivo così da poter definire eventuali economie sull'impegno regionale e poter chiudere definitivamente il progetto anche dal punto di vista contabile e informatico.

Avanzamento procedurale dell'APQ VENSK

Avanzamento procedurale dei progetti – Acquisizione di beni e servizi	Progetti		
	Num.	Codici interventi	Costo
<i>Verifiche e controlli</i>	1	P021	1.842.857
Totale	1		1.842.857

2.2.5.4 APQ VENSU – III Atto integrativo

Data stipula: 29 novembre 2007

Sottoscrittori: Ministero dello Sviluppo Economico, Centro Nazionale per l'Informatica nella Pubblica Amministrazione e Regione del Veneto

Responsabile: Ing. Elvio Tasso, *Direttore della Sezione Sistemi Informativi*

Appare utile ripercorrere brevemente la storia dell'Accordo.

Le azioni oggetto di questo Accordo nascono con l'obiettivo di continuare la programmazione di interventi del *Piano Operativo per il 2007*, nel rispetto delle linee di indirizzo indicate nel *Piano di Sviluppo della Società veneta dell'Informazione*.

Parallelamente a queste azioni, è stato attivato il progetto *VENSWI1A7P027 "Centro di Competenza sulla banda larga"* che, principalmente, ha il ruolo di supporto operativo all'interno del sistema di *governance* che la Regione del Veneto ha attivato per definire politiche e coordinare interventi in questo ambito.

In fase di stipula, l'Atto integrativo comprendeva complessivamente 6 progetti (diventati 7 in seguito allo sdoppiamento del *VENSWI1A7P023*), e aveva un costo di € 4.231.280,00 finanziato con risorse FSC (delibera CIPE 3/2006) per l'importo di € 4.031.280,00 e con risorse provinciali per € 200.000,00.

Nel corso del 2009 la verifica dei servizi di Banda Larga offerti nel territorio, accertava la presenza di operatori che fornivano già il servizio nei territori delle province di Venezia, Verona e Padova, rendendo dunque indispensabile l'annullamento di 3 interventi (*VENSWI1A7P022*, *VENSWI1A7P023B* e *VENSWI1A7P024*).

Per riprogrammare le risorse FSC liberatesi (€ 2.031.280,00), ad Ottobre 2009 è stato sottoscritto un "*Protocollo di riprogrammazione e rimodulazione del Terzo Atto integrativo*" con il quale sono stati annullati i tre interventi e ne sono stati finanziati 2 nuovi (*VENSWI1A7P030* e *VENSWI1A7P031*). Tale operazione ha comportato un notevole aumento del costo complessivo dell'APQ (30 Meuro circa), per l'apporto di finanziamenti provenienti dal POR parte FESR del Veneto, dal PSR per la parte FEASR e da fondi del MiSE.

In particolare:

- il progetto *VENSWI1A7P030 - "Infrastrutture pubbliche di backhauling, Fase 2"* prevede la creazione della rete di backhauling tramite la stesura di fibra ottica, di proprietà pubblica, che verrà successivamente messa a disposizione di tutti gli Operatori di telecomunicazioni per sviluppare o creare la propria rete di accesso per consentire l'attivazione di servizi di connettività a Banda Larga per cittadini, imprese e Pubbliche Amministrazioni in digital divide, avente costo iniziale di 27,8 Meuro;

- l'intervento *VENSWI1A7P031* - "Progetto per la chiusura della dorsale di distribuzione est della rete in fibra ottica della Prov. Aut. di TN attraverso il collegamento con i comuni confinanti in Provincia di BL e di VI", invece, rientra tra i progetti del Piano operativo dell'Intesa tra Regione del Veneto e Provincia Autonoma di Trento per le annualità 2008-2009 ed ha l'obiettivo di chiudere l'anello est della rete realizzando il collegamento con i comuni bellunesi di confine ed ha un costo di quasi 5 Meuro.

Si tratta di interventi di importo elevato che condizionano tuttora i valori percentuali dell'avanzamento dell'intero Strumento.

Nel 2011 inoltre, il numero di progetti è passato da 6 a 5, a seguito del definanziamento e annullamento dell'intervento *VENSWI1A7P025*, che finanziava lo sviluppo della Banda Larga nella provincia di Belluno. Infatti, prima della verifica UVER, attuata in adempimento della delibera CIPE 79/2010, è stato formalizzato il definanziamento per € 1.000.000,00 di risorse FSC ex delibera CIPE 3/2006, successivamente recepito con delibera CIPE 80/2011. Tali risorse, successivamente riassegnate alla Regione, sono state riprogrammate, tenendo conto delle indicazioni provenienti dalla delibera CIPE 41/2012, su nuovi progetti strategici per il settore.

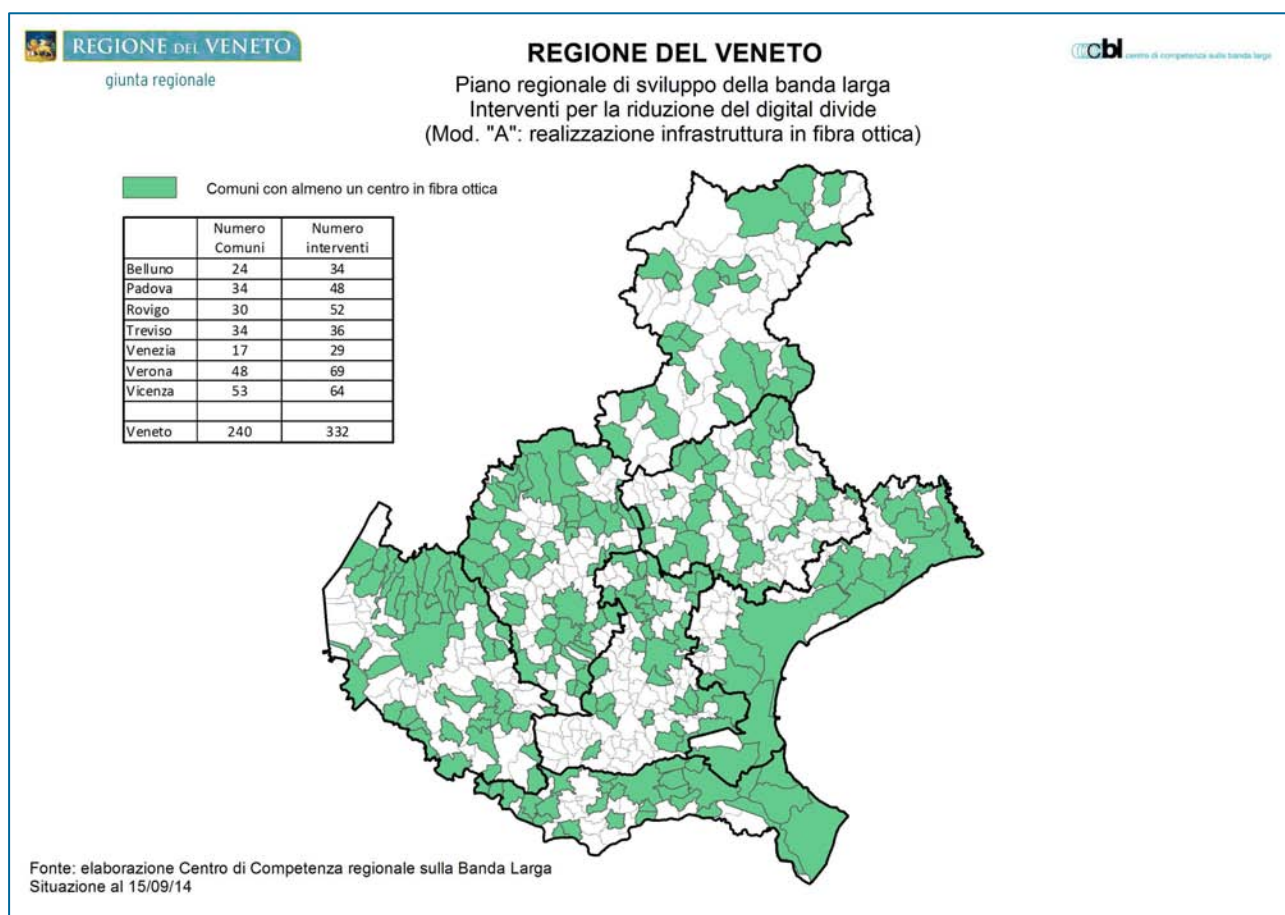
Focalizzandoci sul progetto *VENSWI1A7P030*, pare utile ricordare come, partendo dalle risorse previste dall'APQ del 2009, infatti, sono state aggiunte ulteriori risorse (Altro pubblico) che raggiungono oggi un importo di € 39.356.258,92 (DGR n. 2482/2010) come specificato nello scorso Rapporto Annuale.

Ricordiamo inoltre che il 5 ottobre 2011, il *Comitato di Monitoraggio e Verifica* previsto dall'APQ aveva approvato il *Piano Tecnico Territoriale per il Veneto* che prevedeva in origine la realizzazione di 273 interventi infrastrutturali per la posa di fibra ottica nelle aree attualmente non coperte.

Allo stato attuale in seguito alle economie maturate in corso di realizzazione, alle modifiche degli stessi e agli interventi diretti da parte degli operatori, nel corso del 2013 il Comitato di Monitoraggio e Verifica ha rivisto il Piano e complessivamente, gli interventi ora finanziati risultano 332, così suddivisi per tipologia di finanziamento:

Fondi	N. interventi al 31/12/14
Ministero dello Sviluppo Economico	75
RVE-FSC	11
RVE-FEASR	117
RVE-FESR	65
RVE-Distretti	64
Totale	332

Ad oggi il Piano Regionale di Sviluppo della Banda Larga prevede, come riassunto dalla mappa tematica presente nel portale dedicato alla Banda Larga, la realizzazione di 332 interventi distribuiti in 240 Comuni del Veneto suddivisi così tra le diverse province:



In conformità con le modalità attuative stabilite Delibera CIPE 41/2012, come anticipato nella parte introduttiva del settore, , la Regione del Veneto, con propria DGR n. 1038 del 24/06/2014, ha effettuato una ricognizione sul bilancio regionale sottraendo la disponibilità delle economie FSC già

rilevate ai singoli APQ e deliberando nel contempo il finanziamento di due progetti inquadrati nell'ambito dell'Agenda Digitale del Veneto in quanto ritenuti strategici per la Regione.

I contenuti dei due progetti sono stati condivisi tra le Strutture regionali e, in seguito al parere positivo dell'Agenzia per l'Italia Digitale (nota prot. n. 618 del 16/01/2015) e del Dipartimento per lo Sviluppo e la Coesione DGRUN (nota prot. n. 762 del 29/01/2015) sono stati inseriti nel sistema di monitoraggio SGP nello Strumento VENSW alla sessione del 28/02/2015 (rispettivamente con codice *VENSWI1A7P032* - "Contributi per la creazione di laboratori digitali - FABLAB" del costo di € 2.000.000,00 e *VENSWI1A7P033* - "Banda Ultra larga" del costo di € 6.167.000,00) comportando un aumento nella copertura finanziaria e nel costo dell'Accordo che registreremo in sede del prossimo Rapporto.

Anche questo Accordo ha subito la modifica della copertura finanziaria e delle economie riferibili al FSC per l'adeguamento dei dati di monitoraggio al "taglio Abruzzo". In particolare nella versione del 31/10/2014 è stato temporaneamente riaperto gli interventi *VENSWI1A7P023A* e *VENSWI1A7P027* per diminuirne il finanziamento FSC e le economie di € 807,78, quota parte del taglio complessivo, attribuita all'APQ VENSW secondo la ripartizione per APQ applicata dal Veneto.

Al 31/12/2014 l'Accordo presenta economie FSC per € 7.116,00, che però come stabilito con DGR 1038/2014 non sono più disponibili su questo APQ e saranno riprogrammate su progetti dichiarati strategici per la Regione.

Avanzamento finanziario/economico dell'APQ VENSW

	31/12/13	valore % sul costo	31/12/14	valore % sul costo	variazione annua
<i>N° interventi</i>	5		5		0
<i>Costo</i>	45.346.659	100,0%	45.346.659	100,0%	0
<i>Copertura finanziaria</i>	45.354.583		45.353.775		-808
<i>Economie</i>	7.924		7.116		-808
<i>Risorse da reperire</i>	0		0		0
<i>Spesa realizzata</i>	11.524.287	25,4%	15.726.399	34,7%	4.202.112
<i>Impegni</i>	33.542.855	74,0%	33.542.855	74,0%	0
<i>Pagamenti</i>	11.188.032	24,7%	15.726.399	34,7%	4.538.367

Avanzamento FSC dell'APQ VENSW

	quota FSC al 31/12/14	% su totale APQ
Copertura finanziaria	3.030.472	6,7%
Economie (*)	7.116	100,0%
Spesa realizzata	1.662.603	10,6%
N° interventi	5	100,0%

* Si ricorda che le economie FSC rilevate non sono più disponibili su questo APQ e saranno riprogrammate ai sensi della DGR 1038/2014.

Avanzamento dell'Accordo rispetto all'ultimo monitoraggio annuale

Nel corso del 2014 la spesa realizzata e i pagamenti registrano un significativo aumento nel corso dell'anno di circa 4 Meuro e, seppur ancora contenuti a causa della complessità del progetto VENSWI1A7P030 - "Infrastrutture pubbliche di backhauling, Fase 2", indicano un avanzamento dei cantieri della Banda Larga e coprono circa il 34% (+ 10% rispetto al 2013) del costo complessivo.

Per quanto riguarda i due interventi dell'Accordo ancora aperti, che comprendono la quasi totalità del costo dello strumento, si precisa che:

- VENSWI1A7P030 ha registrato nel corso del 2014 un buon avanzamento a dimostrazione del fatto che, dopo la fase di avvio, i cantieri stanno procedendo. La spesa realizzata e i pagamenti, sono aumentati di circa 3,5 Meuro e con un totale di € 12.421.566,00 al 31/12/2014 copre il 32% del costo complessivo del progetto. Focalizzando l'attenzione sulle risorse FSC rispetto agli attuali 11 cantieri previsti dal Piano Tecnico Territoriale ne risultano chiusi 8 (rispettivamente nei comuni di Agna, Bovolenta, Eraclea, Mira, Pramaggiore, S.Donà di Piave e San Pietro di Morubio) e 3 aperti (localizzati nei comuni di Chioggia, Caorle e Cittadella). Dai dati presenti nel Portale dedicato alla Banda Larga lo stato di attuazione dei complessivi 332 progetti alla data di stesura del presente rapporto risulta il seguente:

Provincia	Stato interventi a marzo 2015				
	Terminati	Aperti	Prossima apertura	Annullati	Totale
Belluno	21	3	9	0	33
Padova	42	2	2	2	48
Rovigo	26	17	7	2	52
Treviso	27	7	2	0	36
Venezia	24	3	1	1	29
Verona	43	1	21	5	70
Vicenza	54	0	9	1	64
Totale	237	33	51	11	332

Fonte: portale Centro di Competenza sulla Banda Larga

- VENSWI1A7P031 - "Progetto per la chiusura della dorsale di distribuzione Est della rete in fibra ottica della Provincia Autonoma di Trento attraverso il collegamento con i comuni confinanti in Provincia di Belluno e di Vicenza": Dopo un avvio un po' rallentato a causa principalmente della pluralità di amministrazioni coinvolte nel progetto, nel corso del 2013 si sono conclusi i lavori del I° lotto, si sono aggiudicati i lavori del II° lotto e ad agosto 2014 si è avviato il collaudo da parte della provincia di Belluno. Si conta di concludere il collaudo nel corso del 2015 dopo di che la Provincia di Trento avvierà l'attività di fornitura e infilaggio della fibra ottica. Gli slittamenti rispetto a quanto previsto allo scorso rapporto è dovuto ad un ritardo nelle procedure di approvazione in quanto si sono sovrapposte a quelle di bilancio. Tuttavia le attività sono in corso e procedono regolarmente. La spesa realizzata ha subito un incremento di € 607.938,00 e ora con € 2.312.757,00, eguagliando il valore dei pagamenti, copre il 46% del costo del progetto. Si segnala che anche questo intervento dal consistente costo di 5 Meuro, contiene soltanto € 200.000,00 di FSC.

Avanzamento procedurale dell'APQ VENSW

Avanzamento procedurale dei progetti - Acquisizione di beni e servizi	Progetti		
	Num.	Codici interventi	Costo
Esecuzione fornitura	2	P030, P031	44.354.583
Chiuso	3	P023A, P026, P027	992.076
Totale	5		45.346.659

2.2.5.5 APQ VENSY – IV Atto integrativo

Data stipula: 22 dicembre 2009

Sottoscrittori: Ministero dello Sviluppo Economico, Centro Nazionale per l'Informatica nella Pubblica Amministrazione e Regione del Veneto

Responsabile: Ing. Elvio Tasso, *Direttore della Sezione Sistemi Informativi*

Il 22 dicembre 2009 è stato approvato il VENSY, *Società dell'Informazione, IV Atto integrativo* nella Regione del Veneto, che comprende 2 interventi finalizzati al riuso di soluzioni di e-Government di proprietà della pubblica amministrazione.

Tale Accordo, dal costo totale di € 5.601.783,00 è finanziato con risorse statali per € 2.239.923,00, risorse regionali per € 2.501.698,00 e con risorse di enti locali e ULSS per i restanti € 860.161,00. Non prevede finanziamento di quota FSC.

Avanzamento finanziario/economico dell'APQ VENSY

	31/12/13	valore % sul costo	31/12/14	valore % sul costo	variazione annua
<i>N° interventi</i>	2		2		0
<i>Costo</i>	5.601.783	100,0%	5.601.783	100,0%	0
<i>Copertura finanziaria</i>	5.601.783		5.601.783		0
<i>Economie</i>	0		0		0
<i>Risorse da reperire</i>	0		0		0
<i>Spesa realizzata</i>	5.601.783	100,0%	5.601.783	100,0%	0
<i>Impegni</i>	5.601.783	100,0%	5.601.783	100,0%	0
<i>Pagamenti</i>	5.246.930	93,7%	5.601.783	100,0%	354.852

Avanzamento FAS dell'APQ VENSY

	quota FSC al 31/12/14	% su totale APQ
<i>Copertura finanziaria</i>	0	0,0%
<i>Economie</i>	0	0,0%
<i>Spesa realizzata</i>	0	0,0%
<i>N° interventi</i>	0	0,0%

Avanzamento procedurale dell'APQ VENSY

Avanzamento procedurale dei progetti - Acquisizione di beni e servizi	Progetti		
	Num.	Codici interventi	Costo
<i>Chiuso</i>	2	P028, P029	5.601.783
Totale	2		5.601.783

Avanzamento dell'Accordo rispetto all'ultimo monitoraggio annuale

Nel corso del 2014 l'Accordo, ha concluso definitivamente entrambi i progetti anche dal punto di vista informatico.

Analizzando in dettaglio ciascun intervento si può dire che:

- *VENSY11A7P028* - "Veneto Escape" che aveva già raggiunto nel 2013 il 100% di spesa realizzata nel corso del 2014 con la registrazione degli ultimi pagamenti di € 354.852,00 (unica variazione registrata nell'Accordo) ha concluso definitivamente il suo iter finanziario/economico e con la sessione di dicembre 2014 è stato posto nello stato di "chiuso" anche dal punto di vista informatico e non sarà più oggetto di monitoraggio.

Con questo progetto, volto alla dematerializzazione della documentazione medica, è possibile per tutti i cittadini veneti, quasi cinque milioni di abitanti, scaricare i propri referti direttamente da internet, senza la necessità di mettersi in coda allo sportello della propria azienda sanitaria per il ritiro del referto.

I risultati ottenuti, rilevati dal Cruscotto di monitoraggio del progetto, dimostrano che il 95% (rilevato dicembre 2012) dei referti digitali prodotti in Veneto sono stati firmati digitalmente.

I dati elaborati dal team del Consorzio dimostrano che grazie al referto online ogni anno i cittadini veneti risparmiano 120 milioni di euro non dovendosi più recare agli sportelli per ritirare i referti. Rilevante anche il risparmio per il sistema sociosanitario regionale.

- *VENSYI1A7P029* - “E-Government For Governance” aveva già concluso l’iter procedurale regolarmente nel corso del 2012 e come anticipato nello scorso Rapporto a marzo 2014 è stato trasmesso da parte della Sezione Sistemi Informativi il decreto finale (DDR n. 27 del 17/03/2014) che ha permesso la chiusura del progetto anche dal punto di vista informatico al monitoraggio del 30 aprile 2014. In sede di chiusura del progetto pare utile ricordare che l’obiettivo di tale intervento, realizzato in collaborazione con la Regione Friuli Venezia Giulia, è stato di aggiornare il sistema di servizi ai cittadini e alle imprese su 182 comuni del Veneto interessando circa 846 mila abitanti. Le soluzioni di riuso, attuate con successo, sono state rispettivamente di:

- *Myportal*, portale di servizi al cittadino realizzato dalla Regione del Veneto già nell’APQ Originario;
- *Sisco Istatel*, sistema di comunicazione dei dati consuntivi dell’anagrafe comunale all’Istat tramite Istatel realizzato dalla Regione Autonoma FVG;
- *Web Gis*, sistema di integrazione tra dati di anagrafe e i dati geografici territoriali dei comuni.

2.2.6 Settore “Ricerca”

Nel Veneto esistono elevate competenze nella ricerca di base e applicata alle Biotecnologie, alle Nanotecnologie e alle tecnologie dell'informazione. Adeguati finanziamenti possono potenziare tali conoscenze e permetterne un maggiore sviluppo scientifico e tecnologico ed un più ampio utilizzo in campo industriale, al fine di qualificare le nostre strutture imprenditoriali a livello nazionale ed internazionale. Alcune branche della ricerca possono, infatti, svolgere una funzione di volano per un insieme di attività collaterali, generando effetti positivi anche sull'economia e sull'occupazione, in una fase in cui i tradizionali settori industriali dimostrano di aver esaurito il loro ciclo propulsivo. In questa logica si colloca la strategia regionale rivolta al sostegno della ricerca applicata e industriale nei settori ad alta tecnologia, alla creazione di poli di ricerca e distretti tecnologici di eccellenza e di progetti che prevedano una collaborazione tra istituti scientifici collocati nella nostra regione, disposti a trasferire conoscenze utili a far nascere nuove imprese e a favorire l'insediamento di giovani ricercatori.

Tale strategia si è concretizzata con la stipula di un *Accordo di Programma Quadro* nel settore della Ricerca e 3 *Atti integrativi* tra il 2004 e il 2007, che prevedono 90 interventi riconducibili a due grosse iniziative: le *Biotecnologie* e le *Nanotecnologie* attuate rispettivamente dal CNR, *Area della Ricerca di Padova* e dal CIVEN, *Coordinamento Interuniversitario Veneto per le Nanotecnologie*.

Complessivamente il settore *Ricerca* ha programmato sul territorio 31,5 Meuro, dei quali circa 30 Meuro sono risorse FSC, suddivisi su 90 interventi di cui: 55 sono già dichiarati *conclusi* anche nel sistema informatico SGP e 35 sono *conclusi di fatto* avendo già sostenuto tutta la spesa.

Nelle pagine successive si analizzerà l'avanzamento procedurale e finanziario dei singoli Accordi evidenziandone le principali variazioni intercorse nel 2014.

Si ricorda che in conformità con le modalità attuative stabilite dalla Delibera CIPE 41/2012 relativamente alla riprogrammazione delle economie FSC della Programmazione 2000-2006, la Regione del Veneto, con propria DGR n. 1038 del 24/06/2014, ha disposto che le economie FSC e del cofinanziamento regionale all'Intesa Istituzionale di Programma, sia quelle attualmente presenti nel sistema di monitoraggio ed in bilancio regionale che quelle che si renderanno disponibili in futuro, siano fatte confluire in un unico capitolo-fondo, assegnato alla responsabilità dell'Organismo di coordinamento della Programmazione FSC 2000-2006, al fine di agevolare la riprogrammazione su progetti strategici per lo sviluppo regionale.

Con medesimo atto è stata inoltre effettuata una ricognizione sul bilancio regionale sottraendo la disponibilità delle economie FSC già rilevate ai singoli APQ e deliberando nel contempo il finanziamento di due progetti inquadrati nell'ambito dell'Agenda Digitale del Veneto in quanto ritenuti strategici per la Regione.

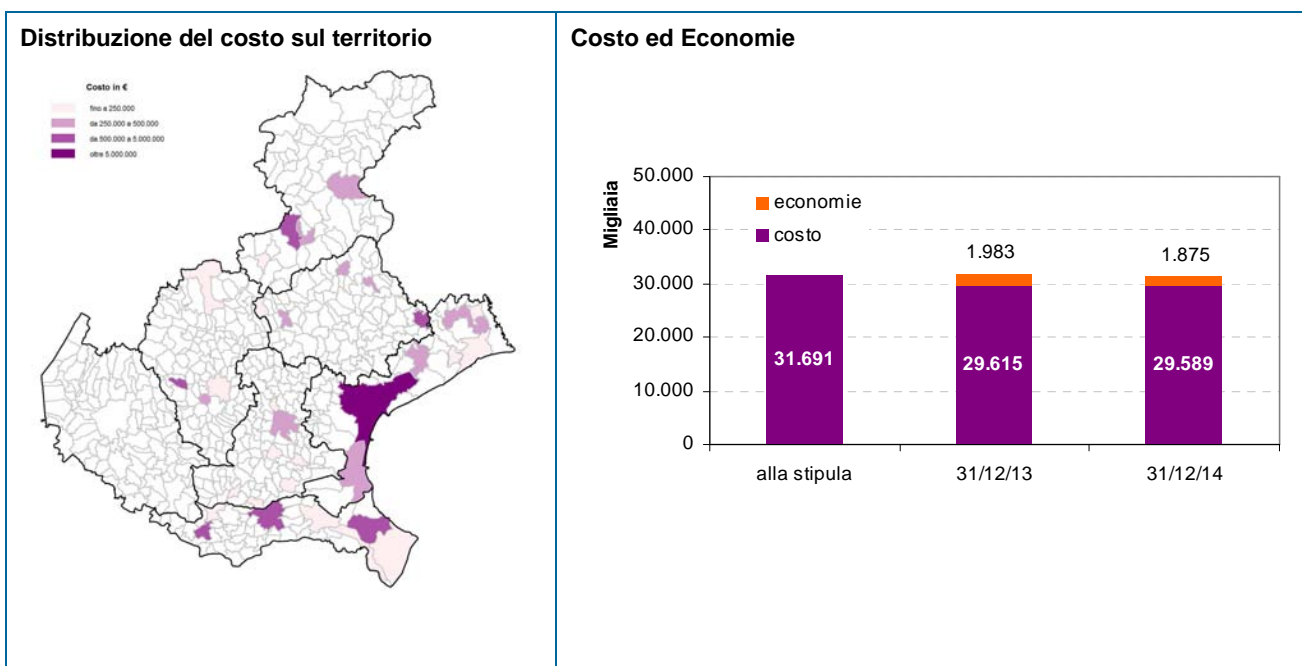
Le economie FSC presenti nel Settore Ricerca di € 1.874.821,65, suddivise nei vari APQ del settore, pertanto sono da considerarsi non più a disposizione del settore stesso, ma utilizzabili, se non già utilizzate, per nuovi progetti che la Regione disporrà come strategici.

Si ricorda inoltre che anche questo settore è stato interessato dall'operazione di ottobre 2014 che ha portato alla riduzione della copertura finanziaria e delle economie riferibili al FSC per l'adeguamento dei dati di monitoraggio al "taglio Abruzzo", disposto con Delibera CIPE n. 41/2012 a carico di ciascuna Regione per i noti eventi sismici del 2009, per complessivi € 130.887,64.

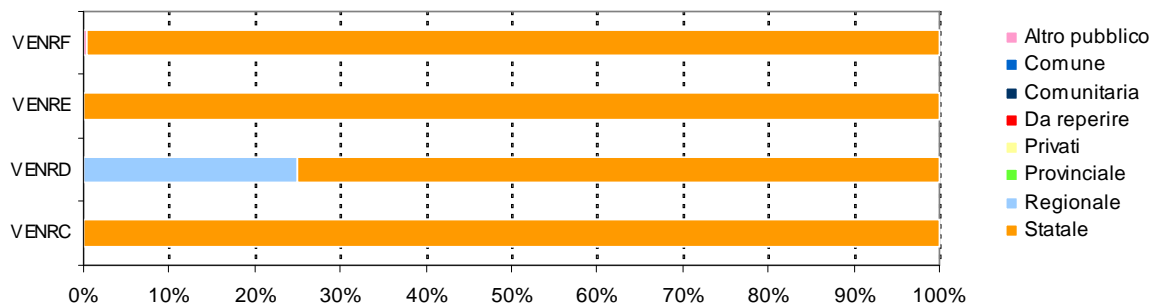
Per l'analisi di dettaglio si rimanda alla parte di approfondimento del singolo APQ.

APQ	Interventi n.	Finanziamenti	Costo realizzato	Stanziamiento FSC attuale
VENRC - Originario	28	13.736.512	12.959.753	13.736.512
VENRD - 1° Atto integrativo	27	7.525.284	6.887.435	5.643.792
VENRE - 2° Atto integrativo	19	5.215.717	4.797.097	5.215.020
VENRF - 3° Atto integrativo	16	4.985.833	4.917.943	4.965.280
Totale	90	31.463.346	29.562.228	29.560.604*

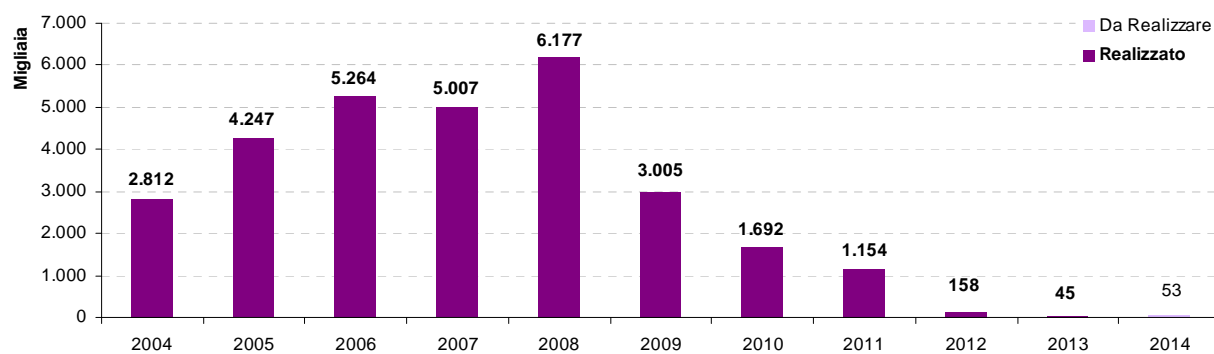
* Lo stanziamento FSC è stato ridotto nel 2014 di € 130.887,64 in seguito al "taglio Abruzzo"



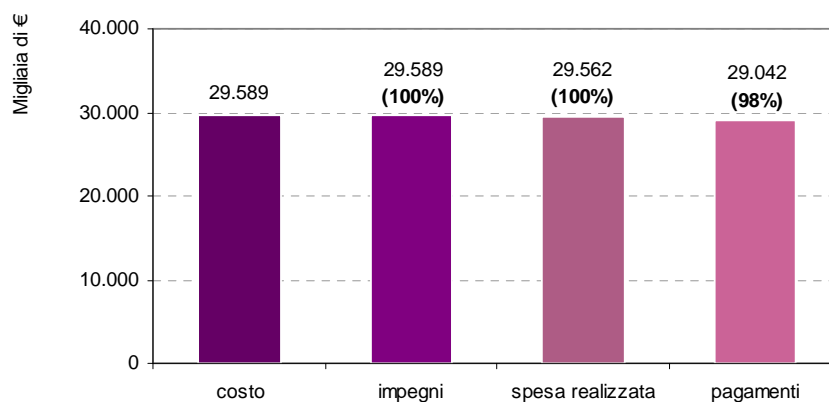
Copertura finanziaria dei vari APQ del Settore



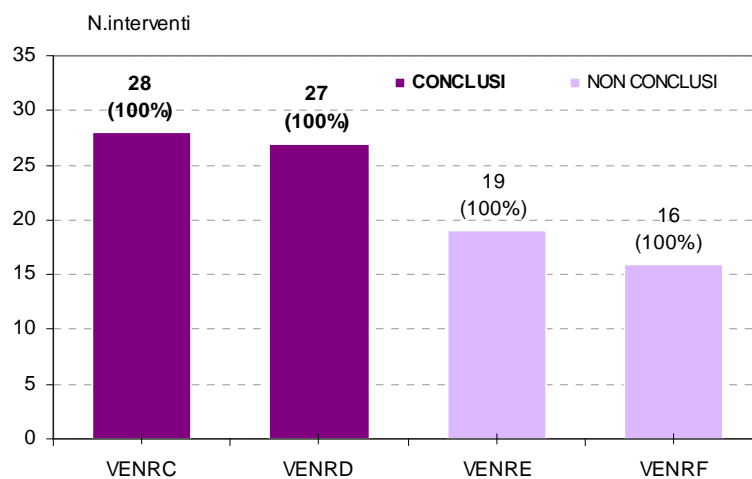
Distribuzione della spesa sulle diverse annualità



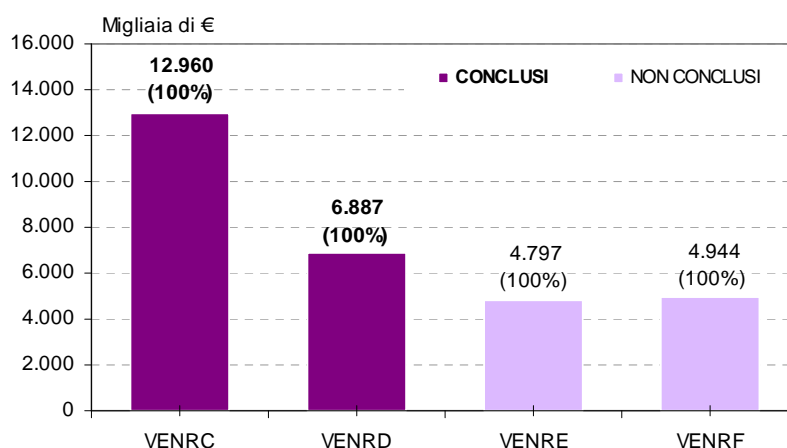
Avanzamento rispetto al costo complessivo del Settore



Numero interventi conclusi per APQ



Costo interventi conclusi per APQ



2.2.6.1 APQ VENRC - Originario

Data stipula: 28 settembre 2004

Sottoscrittori: Ministero dell'Economia e delle Finanze, Ministero dell'Istruzione dell'Università e della Ricerca e Regione del Veneto

Responsabile: Dott. Antonio Bonaldo, *Direttore della Sezione Ricerca e Innovazione*

L'Amministrazione regionale, con l'Accordo di Programma Quadro nel settore della *Ricerca*, *VENRC - Originario*, e le risorse a disposizione stanziare dalle delibere CIPE 36/2002 e CIPE 17/2003, ha scelto di sostenere complessivamente:

- 10 progetti di formazione, ricerca e sperimentazione nel campo delle *Nanotecnologie* promossi dall'Associazione CIVEN, che ha inoltre attivato il progetto *Master in Nanotechnologies* per la formazione di specialisti del settore che supportano le aziende nella comprensione delle nuove tecniche e delle loro applicazioni;
- 18 progetti nel settore delle *Biotecnologie*, con particolare riferimento ai settori agroalimentare, ambientale, chimico-farmaceutico e diagnostico (denominata Azione Biotech), di cui soggetto attuatore è il CNR, finalizzati ad identificare le necessità del territorio e le potenziali linee di ricerca da sviluppare per rispondere alle numerose esigenze.

Nella versione del 31/10/2014 anche questo Accordo ha subito la modifica della copertura finanziaria e delle economie riferibili al FSC per l'adeguamento dei dati di monitoraggio al "taglio Abruzzo" come vedremo qui di seguito.

Avanzamento finanziario/economico dell'APQ VENRC

	31/12/13	valore % sul costo	31/12/14	valore % sul costo	variazione annua
<i>N° interventi</i>	28		28		0
<i>Costo</i>	12.959.753	100,0%	12.959.753	100,0%	0
<i>Copertura finanziaria</i>	13.867.400		13.736.512		-130.888
<i>Economie</i>	907.647		776.760		-130.888
<i>Risorse da reperire</i>	0		0		0
<i>Spesa realizzata</i>	12.959.753	100,0%	12.959.753	100,0%	0
<i>Impegni</i>	12.959.753	100,0%	12.959.753	100,0%	0
<i>Pagamenti</i>	12.959.753	100,0%	12.959.753	100,0%	0

Avanzamento FSC dell'APQ VENRC

	quota FSC al 31/12/14	% su totale APQ
<i>Copertura finanziaria</i>	13.736.512	100,0%
<i>Economie</i>	776.760 *	100,0%
<i>Spesa realizzata</i>	12.959.753	100,0%
<i>N° interventi</i>	28	100,0%

* Le economie FSC rilevate non sono più disponibili su questo APQ e saranno riprogrammate ai sensi della DGR 1038/2014.

Avanzamento dell'Accordo rispetto all'ultimo monitoraggio annuale

Lo strumento, *chiuso* nella versione del 30 giugno 2012, presenta comunque delle variazioni nel corso del 2014 in quanto il progetto *VENRCI1A8P025A "Progetto di ricerca sviluppo di leghe leggere nanostrutturate"* è uno degli interventi interessati al taglio in favore della Regione Abruzzo disposto con Delibera CIPE n. 41/2012 per i noti eventi sismici del 2009. Le economie FSC riprogrammabili sono state diminuite di un importo di € 130.887,64 così come di conseguenza la copertura finanziaria.

Si ricorda che l'APQ ha già riprogrammato precedenti economie per un valore di € 934.000,00 destinate al finanziamento di 2 nuovi progetti attuati dal CIVEN: il già citato *VENRFI1A8P083* e il *VENRFI1A8P084 "Sviluppo di trattamenti superficiali e rivestimenti funzionali tramite tecniche plasma su polimeri biodegradabili"* inseriti nell'APQ *VENRF - Terzo Atto integrativo*.

Le economie rilevate nell'APQ al 31/12/2014, interamente di quota FSC, pari ad € 776.759,59, come stabilito con DGR 1038/2014 non sono più disponibili su questo APQ e saranno riprogrammate su progetti dichiarati strategici per la Regione.

Avanzamento procedurale dell'APQ VENRC

Avanzamento procedurale dei progetti – Acquisizione di beni e servizi	Progetti		
	Num.	Codici interventi	Costo
<i>Chiuso</i>	28	P001, P002, P003, P004, P005, P006, P007, P008, P009, P010, P011, P012, P013, P014, P015, P016, P017, P018, P019A, P020, P021, P022, P023, P024, P025A, P026, P048, P049	12.959.753
Totale	28		12.959.753

2.2.6.2 APQ VENRD - I Atto integrativo

Data stipula: 3 agosto 2005

Sottoscrittori: Ministero dell'Economia e delle Finanze, Ministero dell'Istruzione, dell'Università e della Ricerca e Regione del Veneto

Responsabile: Dott. Antonio Bonaldo, *Direttore della Sezione Ricerca e Innovazione*

Nel 2005 il Veneto ha avviato ulteriori 27 interventi: 22 nel settore delle *Biotecnologie* e 5 nel settore delle *Nanotecnologie*, individuando quali soggetti proponenti e attuatori, rispettivamente, il CNR e il CIVEN, in continuità con il precedente *APQ Originario*.

Tale Accordo, che stanziava i fondi della delibera CIPE 20/2004 per il settore *Ricerca*, programma inoltre 2 Meuro di fondi regionali (legge regionale 25 febbraio 2005, n.9) per la promozione e il

sostegno di “Interventi di ricerca nei settori delle Nanotecnologie, dell’alta innovazione e nel distretto tecnologico Veneto Nanotech”.

Avanzamento finanziario/economico dell’APQ VENRD

	31/12/13	valore % sul costo	31/12/14	valore % sul costo	variazione annua
<i>N° interventi</i>	27		27		0
<i>Costo</i>	6.914.109	100,0%	6.887.435	100,0%	-26.674
<i>Copertura finanziaria</i>	7.528.810		7.525.284		-3.526
<i>Economie</i>	614.701		637.849		23.148
<i>Risorse da reperire</i>	0		0		0
<i>Spesa realizzata</i>	6.887.435	99,6%	6.887.435	100,0%	0
<i>Impegni</i>	6.887.435	99,6%	6.887.435	100,0%	0
<i>Pagamenti</i>	6.887.435	99,6%	6.887.435	100,0%	0

Avanzamento FSC dell’APQ VENRD

	quota FSC al 31/12/14	% su totale APQ
<i>Copertura finanziaria</i>	5.643.792	75,0%
<i>Economie</i>	637.849 *	100,0%
<i>Spesa realizzata</i>	5.005.943	72,7%
<i>N° interventi</i>	20	74,1%

* Le economie FSC rilevate non sono più disponibili su questo APQ e saranno riprogrammate ai sensi della DGR 1038/2014.

Avanzamento dell’Accordo rispetto all’ultimo monitoraggio annuale

Lo strumento è stato posto nello stato di chiuso nella versione di aprile 2014, a seguito dei Decreti finali n. 162/2011 (per interventi CIVEN) e n.154/2013 (per interventi CNR) della Struttura competente che hanno determinato la spesa ammessa, il pagamento del saldo, la rilevazione delle economie effettive e l’eliminazione dei residui passivi in bilancio (nota del 14/02/2014 Prot. 67611). Si è pertanto provveduto all’adeguamento delle schede in SGP e alla chiusura dei 20 progetti ancora aperti e dell’intero APQ, in quanto gli altri 7 progetti dello strumento VENRD, finanziati con la L.R. n. 9 del 25 febbraio 2005, si erano già conclusi nel corso del 2012.

Dei 20 interventi, finanziati con Delibera CIPE 20/2004 si precisa che:

- per i 4 interventi CIVEN - il VENRCI1A8P027 “Sviluppo di sensori per sistemi biologici ed agro-alimentari”, il VENRCI1A8P028 “Nano-metrologia e preparazione di standard per attivare una procedura di certificazione di strati depositati”, il VENRCI1A8P029 “Monitoraggio ambientale su

produzioni nanotecnologiche” e il VENRCI1A8P030 “Acquisto attrezzature e macchinari funzionali al terzo stralcio di ampliamento di un laboratorio dedicato alle nanotecnologie) - il DDR n.162 del 06/12/2011 ha liquidato il saldo finale per complessivi € 1.594.077,33 e rilevato economie totali pari ad € 405.922,67.

- per i 16 progetti del CNR, il Decreto n. 154/2013 ha liquidato complessivamente un totale di € 3.411.865,78 con economie complessive pari a € 231.926,20.

La diminuzione della copertura finanziaria per un importo totale di € 3.526,08 è da riportare alla eliminazione del cofinanziamento CNR per i 4 progetti VENRDI1A8P031 “Nuove tecniche biotecnologiche di valore diagnostico/prognostico in neurologia e oncologia”, VENRDI1A8P033 “Diagnostica oncologica molecolare: sviluppo di un kit diagnostico per la rilevazione dell’instabilità microsatellitare nei tumori del colon retto”, VENRDI1A8P034 “Biopolimeri naturali o sintetici come supporti nella ingegneria tissutale e costruzione di protesi tridimensionali con procedimento stereo litografico” e VENRDI1A8P038 “Proteine ricombinanti di interesse farmaceutico prodotte in colture di cellule vegetali” in quanto costi non sostenuti.

Da ciò la conseguente diminuzione del costo di € 26.674, che si attesta ora a totali € 6.887.435.

Le economie rilevate nell’APQ VENRD al 31/12/2014, interamente di quota FSC, pari ad € 637.848,88 come stabilito con DGR 1038/2014 non sono più disponibili su questo APQ e saranno riprogrammate su progetti dichiarati strategici per la Regione.

Avanzamento procedurale dell’APQ VENRD

Acquisizione di beni e servizi Fase avanzamento	Progetti		
	Num.	Codici interventi	Costo
Chiuso	20	P027, P028, P029, P030, P031, P032, P033, P034, P035, P036, P037, P038, P039, P040, P041, P042, P043, P044, P045, P046	5.005.943
Totale	20		5.005.943
Fase avanzamento Erogazione di finanziamenti e aiuti a imprese e individui	Progetti		
	Num.	Codici interventi	Costo
Chiuso	7	P047A-B-C-D-E-F-G	1.881.492
Totale	7		1.881.492
Totale	27		6.887.435

2.2.6.3 APQ VENRE - Il Atto integrativo

Data stipula: 20 dicembre 2006

Sottoscrittori: Ministero dello Sviluppo Economico, Ministero dell'Università e della Ricerca e Regione del Veneto

Responsabile: Dott. Antonio Bonaldo, *Direttore della Sezione Ricerca e Innovazione*

Questo Atto integrativo del valore complessivo di € 5.215.717,00 e finanziato quasi esclusivamente con risorse FSC (€ 5.215.020,00 con CIPE 35/2005) prevedeva 19 interventi totali: 14 progetti CNR operanti nel settore delle *Biotecnologie* e 5 progetti CIVEN operanti nel settore delle *Nanotecnologie*.

Questi ultimi sono stati oggetto di revoca del contributo concesso con Decreto n.470 del 30 dicembre 2014 per "violazione del vincolo d'inalienabilità e altre gravi irregolarità nell'attuazione e rendicontazione dei progetti", per un totale di € 2.500.000,00.

I Progetti interessati sono: il *VENRE1A8P050 "International Master in Nanotechnologies"*, il *VENRE1A8P051 "Tecniche innovative per migliorare le proprietà di cuoio e tessuti"*, il *VENRE1A8P052 "Sviluppo di rivestimenti nanostrutturati tramite la tecnica cold spray"*, il *VENRE1A8P053 "Sintesi di rivestimenti nanostrutturati ad elevate proprietà tribologiche e stabilità termica"* e il *VENRE1A8P054 "Sintesi di superfici antiriflettenti con morfologia ad occhio di farfalla"*.

In attesa che le parti concludano producano e valutino eventuali osservazioni, 5 progetti soggetti a revoca del finanziamento sono stati posti nello stato di non monitorato nell'applicativo SGP alla versione 31/12/2014.

Avanzamento finanziario/economico dell'APQ VENRE

	31/12/13	valore % sul costo	31/12/14	valore % sul costo	variazione annua
<i>N° interventi</i>	19		19		0
<i>Costo</i>	4.797.097	100,0%	4.797.097	100,0%	0
<i>Copertura finanziaria</i>	5.215.717		5.215.717		0
<i>Economie</i>	418.620		418.620		0
<i>Risorse da reperire</i>	0		0		0
<i>Spesa realizzata</i>	4.797.097	100,0%	4.797.097	100,0%	0
<i>Impegni</i>	4.797.097	100,0%	4.797.097	100,0%	0
<i>Pagamenti</i>	4.394.423	91,6%	4.784.950	99,7%	390.528

Avanzamento FSC dell'APQ VENRE

	quota FSC al 31/12/14	% su totale APQ
<i>Copertura finanziaria</i>	5.215.020	100,0%
<i>Economie</i>	418.620 *	100,0%
<i>Spesa realizzata</i>	4.796.400	100,0%
<i>N° interventi</i>	19	100,0%

* Le economie FSC rilevate non sono più disponibili su questo APQ e saranno riprogrammate ai sensi della DGR 1038/2014.

Avanzamento dell'Accordo rispetto all'ultimo monitoraggio annuale

La variazione annua nei pagamenti con un avanzamento di € 390.528,00 alla versione del 30/06/2014 è da imputare ai 5 progetti CIVEN; pertanto una volta chiaritasi la questione tra la Struttura e il CIVEN la totalità dei dati dell'Accordo saranno completamente rivisiti e aggiornati.

Dei 14 interventi CNR ancora attivi ma conclusi di fatto si attende il Decreto di liquidazione della Struttura competente.

Si ricorda comunque che le eventuali ulteriori economie FSC rilevate nell'APQ che emergeranno, oltre alle già presenti in SGP in data 31/12/2014, pari ad un importo di € 418.619,54, come stabilito con DGR 1038/2014 non sono più disponibili su questo APQ e saranno riprogrammate su progetti dichiarati strategici per la Regione.

Avanzamento procedurale dell'APQ VENRE

Fase avanzamento Acquisizione di beni e servizi	Progetti		
	Num.	Codici interventi	Costo
<i>Verifiche e controlli</i>	1	P050*	670.249
Totale	1		670.249
Fase avanzamento Erogazione di finanziamenti e aiuti a imprese e individui	Progetti		
	Num.	Codici interventi	Costo
<i>Chiusura intervento</i>	18	P051*, P052*, P053*, P054*, P055, P056, P057, P058, P059, P060, P061, P062, P063, P064, P065, P066, P067, P068	4.126.849
Totale	18		4.126.849
Totale	19		4.797.097

* Interventi CIVEN non monitorati dalla versione 31/12/2014

2.2.6.4 APQ VENRF - III Atto integrativo

Data stipula: 29 novembre 2007

Sottoscrittori: Ministero dello Sviluppo Economico, Ministero dell'Università e della Ricerca e Regione del Veneto

Responsabile: Dott. Antonio Bonaldo, *Direttore della Sezione Ricerca e Innovazione*

Il 29 novembre 2007 è stato sottoscritto il *III Atto integrativo* che ha programmato le risorse destinate al Veneto per la *Ricerca* dalla delibera CIPE 3/2006 per un valore di € 4.965.280,00.

A queste risorse si sono aggiunte nel 2010 economie FSC riprogrammate emerse in ambito dell'APQ *VENRC* (CIPE 36/2002), per un totale di € 934.000,00, che hanno permesso il finanziamento di 2 nuovi progetti, il *VENRFI1A8P083 "Interuniversity Master in Nanotechnologies"* ed il *VENRFI1A8P084 "Sviluppo di trattamenti superficiali e rivestimenti funzionali tramite tecniche plasma su polimeri biodegradabili"*, operanti nel settore delle Nanotecnologie di cui il CIVEN è soggetto attuatore.

A completare la copertura finanziaria dell'APQ, nel 2011 si sono aggiunti fondi CNR per un valore di € 20.552,91.

Dei 16 progetti dell'APQ: 10 progetti CNR operano nel settore delle *Biotechnologie*, 1 progetto CNR di formazione *Master in "Biotechnologie per l'Impresa"* e 5 progetti CIVEN operanti nel settore delle *Nanotecnologie*.

Tre di questi ultimi a dicembre 2014 sono stati oggetto di revoca del contributo concesso con Decreto n.469 del 30/12/2014 per "*mancata presentazione della rendicontazione finale e per violazione del vincolo d'inalienabilità*" e sono i progetti: il *VENRFI1A8P080 "Consolidamento di sinterizzati con proprietà e strutture innovative"*, il *VENRFI1A8P081 "Studio di fattibilità per lo sviluppo di sensori integrati per la rilevazione di biomolecole in ambito agroalimentare"*, il *VENRFI1A8P082 "Sviluppo di sistemi polimerici nanocompositi a base di polimeri biodegradabili"*.

Avanzamento finanziario/economico dell'APQ VENRF

	31/12/13	valore % sul costo	31/12/14	valore % sul costo	variazione annua
<i>N° interventi</i>	16		16		0
<i>Costo</i>	4.944.239	100,0%	4.944.239	100,0%	0
<i>Copertura finanziaria</i>	4.985.833		4.985.833		0
<i>Economie</i>	41.594		41.594		0
<i>Risorse da reperire</i>	0		0		0
<i>Spesa realizzata</i>	4.917.943	99,5%	4.917.943	99,5%	0
<i>Impegni</i>	4.944.239	100,0%	4.944.239	100,0%	0
<i>Pagamenti</i>	4.220.024	85,4%	4.410.117	89,2%	190.093

Avanzamento FSC dell'APQ VENRF

	quota FSC al 31/12/14	% su totale APQ
<i>Copertura finanziaria</i>	4.965.280	99,6%
<i>Economie</i>	41.594 *	100,0%
<i>Spesa realizzata</i>	4.897.390	99,6%
<i>N° interventi</i>	16	100,0%

* Le economie FSC rilevate non sono più disponibili su questo APQ e saranno riprogrammate ai sensi della DGR 1038/2014.

Avanzamento dell'Accordo rispetto all'ultimo monitoraggio annuale

Degli 11 progetti CNR ancora attivi ma conclusi di fatto si attende il Decreto di liquidazione della Struttura competente, la rendicontazione finale dei singoli progetti al vaglio della struttura regionale competente, stabilirà la spesa finale ammessa e liquiderà a saldo il contributo spettante, evidenziando le eventuali ulteriori economie rispetto a quanto già presente in SGP.

Si ricorda comunque che le eventuali ulteriori economie FSC rilevate nell'APQ che emergeranno, oltre alle già presenti in SGP in data 31/12/2014, pari ad un importo di € 41.593,64, come stabilito con DGR 1038/2014 non sono più disponibili su questo APQ e saranno riprogrammate su progetti dichiarati strategici per la Regione.

La variazione annua registrata nei pagamenti con un avanzamento di € 190.093 alla versione del 30/06/2014 è da imputare ai 2 progetti CIVEN VENRFI1A8P083 "Interuniversity Master in Nanotechnologies" ed il VENRFI1A8P084 "Sviluppo di trattamenti superficiali e rivestimenti funzionali tramite tecniche plasma su polimeri biodegradabili".

Per i progetti CIVEN oggetto di revoca del contributo concesso si attende la chiusura del confronto tra la Struttura e il CIVEN e successivamente si provvederà alla revisione dei dati o all'annullamento degli stessi.

Avanzamento procedurale dell'APQ VENRF

Erogazione di finanziamenti e aiuti a imprese e individui	Progetti		
	Num.	Codici interventi	Costo
<i>Chiusura intervento</i>	16	P069, P070, P071, P072, P073, P074, P075, P076, P077, P078, P079, P080*, P081*, P082*, P083, P084	4.944.239
Totale	16		4.944.239

* Interventi CIVEN non monitorati dalla versione 31/12/2014

2.2.7 Settore “Tutela e valorizzazione di risorse culturali e paesaggistiche”

Gli interventi previsti dall'APQ del settore Beni culturali e dai successivi due Atti integrativi, s'inseriscono in una politica regionale consolidata volta a promuovere la conoscenza, la conservazione e la valorizzazione del patrimonio culturale veneto fatto di città d'arte, di ville, di edifici ecclesiastici e civili, di monumenti, di musei e di opere d'arte e dell'ingegno dell'uomo, favorendo le attività di musei, biblioteche, archivi, ma anche di teatri, auditorium e ogni altro spazio che possa essere dedicato a promuovere le espressioni della contemporaneità, senza tralasciare memorie e tradizioni, elementi tutti che costituiscono il fondamento dell'identità culturale veneta.

Di seguito si analizzerà l'avanzamento procedurale e finanziario dei 3 Accordi firmati tra il 2005 e il 2007, evidenziandone le principali variazioni intercorse nel 2014.

Complessivamente il settore Beni Culturali ha realizzato sul territorio opere per 57 Meuro, di cui quasi 20 Meuro di risorse FSC, suddivisi su 33 interventi, molti dei quali già giunti a conclusione. Nel giugno 2013 è stato inserito un ulteriore progetto nell'APQ VENBE, il *VENBE11A9P027 “Ristrutturazione del Teatro Astra nel Comune di San Donà di Piave”* nel quale sono stati convogliati parte dei fondi rilevati dalla Delibera CIPE 41/2012 come disponibili per la riprogrammazione, per complessivi € 1.069.500,00. Si rinvia all'analisi dell'APQ per le ulteriori specifiche.

Anche questo Settore, nella versione del 31/10/2014, ha subito la riduzione della copertura finanziaria e delle economie riferibili al FSC per l'adeguamento dei dati di monitoraggio al “taglio Abruzzo” per complessivi € 5.127,83.

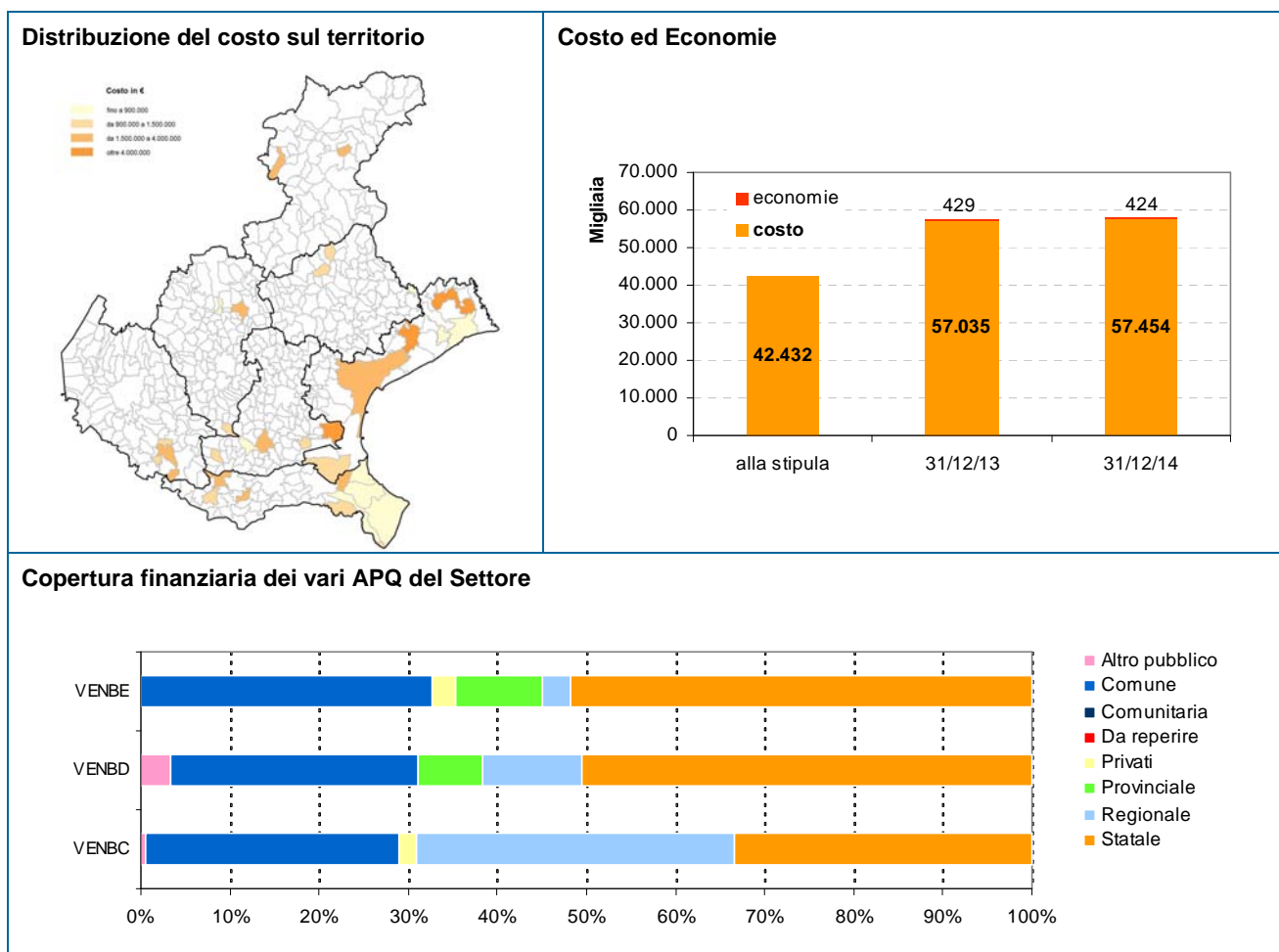
Inoltre, si precisa che in conformità con le modalità attuative stabilite Delibera CIPE 41/2012 relativamente alla riprogrammazione delle economie FSC della Programmazione 2000-2006, la Regione del Veneto, con propria DGR n. 1038 del 24/06/2014, ha disposto che le economie FSC e del cofinanziamento regionale all'IIP, attualmente presenti nel sistema di monitoraggio ed in bilancio regionale e quelle che si renderanno disponibili in futuro, siano fatte confluire in un unico capitolo-fondo, assegnato alla responsabilità dell'Organismo di coordinamento della Programmazione FSC 2000-2006, al fine di agevolare la riprogrammazione su progetti strategici per lo sviluppo regionale.

Con medesimo atto è stata inoltre effettuata una ricognizione sul bilancio regionale sottraendo la disponibilità delle economie FSC già rilevate ai singoli APQ e deliberando nel contempo il finanziamento di due progetti inquadrati nell'ambito dell'Agenda Digitale del Veneto in quanto ritenuti strategici per la Regione.

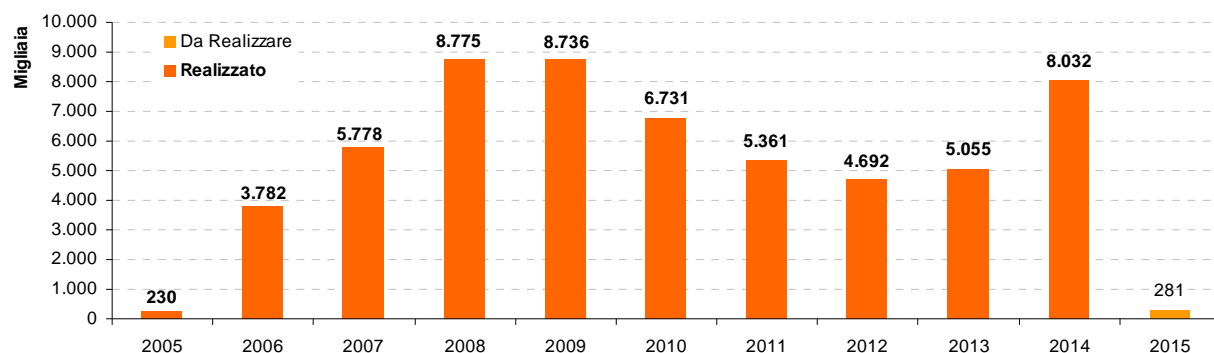
Le economie FSC presenti complessivamente a bilancio nel Settore Beni Culturali per € 66.132,14, sono da considerarsi non più a disposizione del settore stesso, ma utilizzabili, se non già utilizzate, per nuovi progetti che la Regione disporrà come strategici.

APQ	Interventi n.	Finanziamenti	Costo realizzato	Stanziamiento FSC attuale
VENBC - Originario	19	18.538.254	18.471.831	5.661.582
VENBD - 1° Atto integrativo	8	13.612.984	13.296.535	6.682.000
VENBE - 2° Atto integrativo	6	25.726.773	25.405.047	7.569.500
Totale	33	57.878.011	57.173.413	19.913.082*

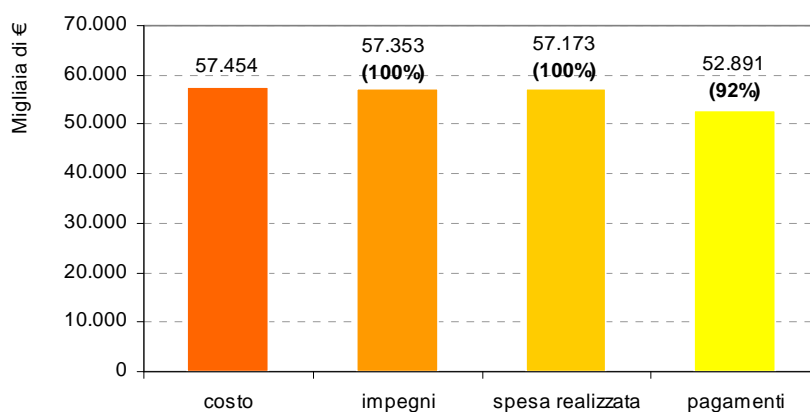
* Lo stanziamento FSC è stato ridotto nel 2014 di € 5.127,83 in seguito al “taglio Abruzzo”



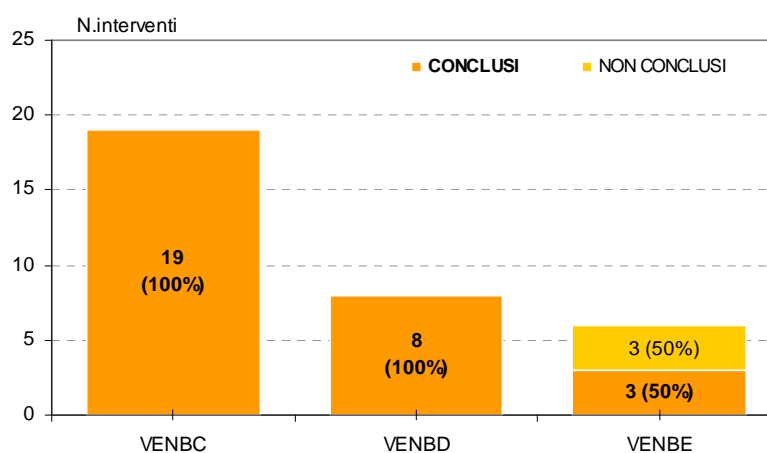
Distribuzione della spesa sulle diverse annualità



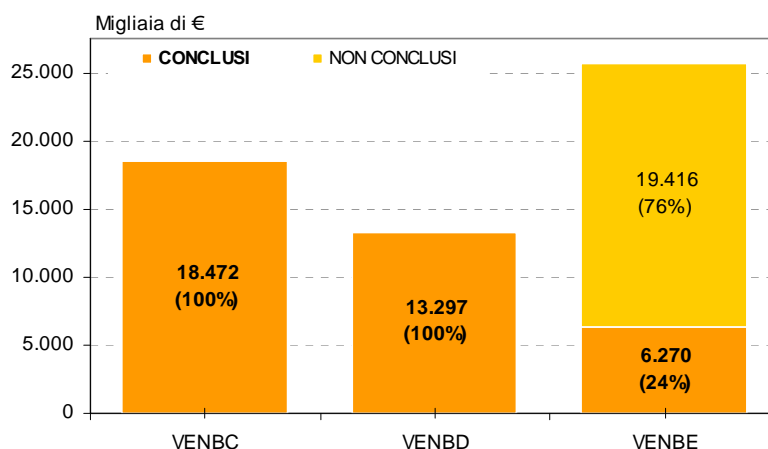
Avanzamento rispetto al costo complessivo del Settore



Numero interventi conclusi per APQ



Costo interventi conclusi per APQ



2.2.7.1 APQ VENBC - Originario

Data stipula: 27 luglio 2005

Sottoscrittori: Ministero dell'Economia e delle Finanze, Ministero per i Beni e le Attività culturali e Regione del Veneto

Responsabile: Dott.ssa Fausta Bressani, *Direttore della Sezione Beni Culturali*

L'attuazione di interventi in quest'ambito era già iniziata con la firma dell'APQ *Sviluppo locale, originario (VENVT)* che, non a caso è denominato "*Sviluppo locale – interventi per la valorizzazione turistica e del patrimonio culturale*", che ha previsto la realizzazione di interventi per la valorizzazione del patrimonio storico e culturale.

Nel 2005, con la programmazione delle risorse della delibera CIPE 20/04, tramite l'APQ *VENBC – Beni culturali – Originario*, il settore dei beni culturali prende avvio autonomo.

Le scelte di governo della Regione nell'ambito del settore cultura sono state rivolte a sviluppare e proporre progetti, partendo dall'analisi delle specificità e delle vocazioni nonché delle esigenze territoriali, per giungere alla creazione di un sistema di relazioni tra la persona e la comunità, tra l'identità e la realtà comprensoriali diverse, tra dimensioni locali, nazionali e internazionali.

Alla stipula, l'Accordo prevedeva 13 interventi, alcuni dei quali sono stati successivamente suddivisi in stralci funzionali, fino a raggiungere i 19 interventi.

A partire dal 30/06/2014, con la chiusura dell'ultimo intervento ancora attivo, l'Accordo VENBC è chiuso, ha portato all'attuazione di 19 interventi, per un costo realizzato pari a 18,5 Meuro, di cui

5,6 Meuro di fonte FSC e presenta economie FSC pari ad € 23.764,50, che come detto nella parte generale del settore, non sono da considerarsi a disposizione dell'APQ e saranno riprogrammate ai sensi della DGR n. 1038/2014.

Avanzamento finanziario/economico dell'APQ VENBC

	31/12/13	valore % sul costo	31/12/14	valore % sul costo	variazione annua
<i>N° interventi</i>	19		19		0
<i>Costo</i>	18.471.831	100,0%	18.471.831	100,0%	0
<i>Copertura finanziaria</i>	18.543.382		18.538.254		-5.128
<i>Economie</i>	71.551		66.423		-5.128
<i>Risorse da reperire</i>	0		0		0
<i>Spesa realizzata</i>	18.471.831	100,0%	18.471.831	100,0%	0
<i>Impegni</i>	18.471.831	100,0%	18.471.831	100,0%	0
<i>Pagamenti</i>	18.407.221	99,7%	18.471.831	100,0%	64.610

Avanzamento FSC dell'APQ VENBC

	quota FSC al 31/12/14	% su totale APQ
<i>Copertura finanziaria</i>	5.661.582	30,5%
<i>Economie (*)</i>	23.765	35,8%
<i>Spesa realizzata</i>	5.637.817	30,5%
<i>N° interventi</i>	17	89,5%

*Si ricorda che le economie FSC non sono più disponibili su questo APQ e saranno riprogrammate ai sensi della DGR 1038/2014.

Avanzamento procedurale dell'APQ VENBC

Realizzazione di opere pubbliche			
Fase avanzamento	Progetti		
	Num.	Codici interventi	Costo
Chiuso	18	P001, P002, P003A-B-C-D-E, P004, P005, P006, P007A, P008, P009, P010, P011A, P011B, P012, P013	17.949.565
Totale	18		17.949.565
Acquisizione di beni e servizi			
Fase avanzamento	Progetti		
	Num.	Codici interventi	Costo
Chiuso	1	P007B	522.266
Totale	1		522.266
Totale	19		18.471.831

Avanzamento dell'Accordo rispetto all'ultimo monitoraggio annuale

Nel corso del 2014 sono stati effettuati gli ultimi pagamenti relativi al progetto *VENBCI1A9P007B* "Acque, ambiente e territorio nelle terre del Delta e della bonifica. Recupero, censimento, catalogazione e attuazione di un sistema informativo territoriale" e l'APQ è stato dunque chiuso.

Le uniche variazioni annuali riguardano la modifica della copertura finanziaria e delle economie riferibili al FSC per l'adeguamento dei dati di monitoraggio al "taglio Abruzzo". In particolare nella versione del 31/10/2014 sono stati temporaneamente riaperti 4 interventi ai quali sono state diminuite la copertura finanziaria e le economie FSC per complessivi € 5.127,83, quota parte del taglio complessivo, attribuita all'APQ VENBC secondo la ripartizione per APQ applicata dal Veneto (*VENBCI1A9P001* per € 1.499,27; *VENBCI1A9P003B* per € 121,06; *VENBCI1A9P003C* per € 2.342,00; *VENBCI1A9P003D* per € 1.165,50).

2.2.7.2 APQ VENBD - I Atto integrativo

Data stipula: 20 giugno 2006

Sottoscrittori: Ministero dell'Economia e delle Finanze, Ministero per i Beni e le Attività culturali e Regione del Veneto

Responsabile: Dott.ssa Fausta Bressani, *Direttore della Sezione Beni Culturali*

Il patrimonio archeologico, storico-artistico e monumentale veneto ha delle potenzialità notevolissime ed è strettamente connesso con una ricca e variegata realtà ambientale e paesaggistica.

I criteri adottati nella scelta delle azioni da intraprendere, hanno mirato allo sviluppo di progetti legati alle esigenze territoriali e storiche, in un sistema che coinvolge beni culturali presenti sia nelle città d'arte, sia disseminati su tutto il territorio regionale.

Si è voluto, da un lato, promuovere la conoscenza, la conservazione e la valorizzazione del patrimonio delle città storiche, delle ville, degli edifici ecclesiastici e civili, dei monumenti e di tutto quanto appartiene alla storia, alla memoria e alla tradizione, nella visione della tutela della complessità non solo storica, ma anche naturale, del paesaggio culturale veneto.

Dall'altro, si è voluto valorizzare anche quelle opere di ristrutturazione di antichi edifici o complessi monumentali, allo scopo di preservare testimonianze legate alla fede e ad antiche tradizioni, in un singolare ecosistema di origine antropica.

In quest'ottica è stato siglato l'APQ VENBD – Beni culturali, l'Atto integrativo che è stato chiuso nella versione del 31/08/2013 ed ha portato all'attuazione di 8 interventi, per un costo realizzato pari a 13,3 Meuro, di cui € 6.682.000,00 di fonte FSC provenienti dalla delibera CIPE 35/2005 e presenta economie FSC pari ad € 1.677,98, che non sono più disponibili su questo APQ e saranno riprogrammate ai sensi della DGR 1038/2014.

Avanzamento finanziario/economico dell'APQ VENBD

	31/12/13	valore % sul costo	31/12/14	valore % sul costo	variazione annua
<i>N° interventi</i>	8		8		0
<i>Costo</i>	13.296.535	100,0%	13.296.535	100,0%	0
<i>Copertura finanziaria</i>	13.612.984		13.612.984		0
<i>Economie</i>	316.449		316.449		0
<i>Risorse da reperire</i>	0		0		0
<i>Spesa realizzata</i>	13.296.535	100,0%	13.296.535	100,0%	0
<i>Impegni</i>	13.296.535	100,0%	13.296.535	100,0%	0
<i>Pagamenti</i>	13.296.535	100,0%	13.296.535	100,0%	0

Avanzamento FSC dell'APQ VENBD

	quota FSC al 31/12/14	% su totale APQ
<i>Copertura finanziaria</i>	6.682.000	49,1%
<i>Economie (*)</i>	1.678	0,5%
<i>Spesa realizzata</i>	6.680.322	50,2%
<i>N° interventi</i>	7	87,5%

*Si ricorda che le economie FSC non sono più disponibili su questo APQ e saranno riprogrammate ai sensi della DGR 1038/2014.

Avanzamento procedurale dell'APQ VENBD

Realizzazione di opere pubbliche	Progetti		
	Num.	Codici interventi	Costo
<i>Chiuso</i>	8	P014, P015 , P016 , P017, P018 , P019 , P020 , P021	13.296.535
Totale	8		13.296.535

Avanzamento dell'Accordo rispetto all'ultimo monitoraggio annuale

Nella versione del 31/08/2013 l'APQ è stato posto nello stato di "chiuso" essendosi conclusi tutti gli interventi in esso inseriti. Nessuna variazione è intercorsa nell'anno 2014.

2.2.7.3 APQ VENBE - Il Atto integrativo

Data stipula: 25 luglio 2007

Sottoscrittori: Ministero dell'Economia e delle Finanze, Ministero per i Beni e le Attività culturali e Regione del Veneto

Responsabile: Dott.ssa Fausta Bressani, *Direttore della Sezione Beni Culturali*

L'azione regionale mira dunque a valorizzare il bene culturale come fattore di ricchezza, capace cioè di produrre crescita economica diretta, con l'utilizzo ottimale del suo valore in forme di gestione che vedano musei, siti archeologici, chiese e abbazie, ville e palazzi, biblioteche e archivi, attività culturali e spettacolo e quant'altro, assumere il ruolo di imprese culturali, capaci di rapportarsi e sostenersi tra loro in sistemi articolati di offerta dei servizi culturali.

Questo significa cogliere le crescenti opportunità d'investimento e lavoro nel terzo settore, nonché tarare ogni progetto economico, industriale, viabilistico, residenziale, commerciale di vasta portata

sulla irrinunciabile esigenza di tutela del patrimonio che si è sedimentato in specifici scenari naturali e paesaggistici, incentivando innanzitutto i requisiti di qualità nella realizzazione degli interventi.

Nel Veneto questo obiettivo strategico assume poi una rilevanza primaria se rapportato all'economia turistica e al peso che il turismo ha nel sistema economico regionale.

In continuità con i due precedenti Accordi, si è proceduto alla firma dell'APQ *VENBE – Beni culturali, Il Atto integrativo*, che ha programmato su 5 interventi, i fondi stanziati dalla delibera CIPE 3/2006 per € 6.500.000,00, cui si sono aggiunti altri fondi statali e diversi cofinanziamenti dei soggetti attuatori degli interventi.

Nel 2013 è stato inoltre avviato un ulteriore intervento, inserito in questo Accordo e denominato *VENBE1A9P027 “Ristrutturazione del Teatro Astra nel Comune di San Donà di Piave”*, finanziato con la riprogrammazione di fondi della Delibera 84/2000 non utilizzati ed evidenziati dalla Delibera CIPE 41/12 come disponibili per la riprogrammazione.

Avanzamento finanziario/economico dell'APQ VENBE

	31/12/13	valore % sul costo	31/12/14	valore % sul costo	variazione annua
<i>N° interventi</i>	6		6		0
<i>Costo</i>	25.266.664	100,0%	25.686.083	100,0%	419.419
<i>Copertura finanziaria</i>	25.307.354		25.726.773		419.419
<i>Economie</i>	40.690		40.690		0
<i>Risorse da reperire</i>	0		0		0
<i>Spesa realizzata</i>	17.367.409	68,7%	25.405.047	98,9%	8.037.638
<i>Impegni</i>	24.889.157	98,5%	25.584.324	99,6%	695.167
<i>Pagamenti</i>	15.080.172	59,7%	21.123.121	82,2%	6.042.950

Avanzamento FSC dell'APQ VENBE

	quota FSC al 31/12/14	% su totale APQ
<i>Copertura finanziaria</i>	7.569.500	29,4%
<i>Economie (*)</i>	40.690	100,0%
<i>Spesa realizzata</i>	7.442.373	29,3%
<i>N° interventi</i>	6	100,0%

*Si ricorda che le economie FSC non sono più disponibili su questo APQ e saranno riprogrammate ai sensi della DGR 1038/2014.

Avanzamento procedurale dell'APQ VENBE

Realizzazione di opere pubbliche	Progetti		
	Num.	Codici interventi	Costo
<i>Collaudo</i>	3	P022, P025, P027	19.415.800
<i>Chiuso</i>	3	P023, P024, P026	6.270.283
Totale	6		25.686.083

Avanzamento dell'Accordo rispetto all'ultimo monitoraggio annuale

L'Accordo sottoscritto nel 2007, prevede dunque la realizzazione di 6 interventi, di cui tre sono in fase di collaudo e tre sono chiusi. L'APQ è ormai praticamente concluso e passa dal 68,7% di spesa realizzata a fine 2013 al 98,9% del 2014. La variazione di € 419.419,00 di costo e copertura finanziaria non coinvolge i fondi FSC e deriva dalla chiusura con economie AAPP di un intervento e dall'aumento di costo di due degli interventi attivi, cui si è fatto fronte con fondi comunali.

Al fine di analizzare le variazioni delle grandezze dell'APQ appare utile riportare la situazione dei singoli interventi ancora attivi:

- *VENBE11A9P022 "Un museo e uno studio per Papa Luciani"*: con DDR n. 113 del 20/09/2012 la Sezione Beni Culturali, struttura responsabile dell'attuazione dell'intervento, aveva autorizzato una perizia di variante e suppletiva, concedendo una proroga per l'ultimazione dei lavori che si sono conclusi in novembre 2014. Tale perizia si era resa necessaria per la natura e la specificità dei beni, sottoposti a vincolo storico e paesaggistico, che hanno portato ad un continuo approfondimento e revisione dell'intervento in corso d'opera con la Soprintendenza dei BBAA e che hanno condotto ad una rivisitazione del progetto anche nella sua immagine architettonica, sostenuta dal Comune di Canale d'Agordo, committente e stazione appaltante, al fine di raggiungere nuovi obiettivi di funzionalità, fruibilità ed immagine. Inoltre i rinvenimenti imprevisti e non prevedibili nella fase progettuale, come il rinvenimento del cedimento strutturale e puntuale in atto sull'edificio storico sul lato nord-est e le cattive condizioni geologiche del substrato fondazionale riscontrate con i sondaggi preliminari prescritti dalla Soprintendenza per i Beni Architettonici e Paesaggistici, hanno comportato lavori di somma urgenza per il consolidamento geomeccanico dell'immobile storico oggetto dell'opera, nonché per la sicurezza dei fabbricati confinanti posti a distanza molto ridotta dai fabbricati oggetto d'intervento.

Minori variazioni sono state eseguite anche nell'interesse esclusivo dell'amministrazione, finalizzate al miglioramento dell'opera e alla sua funzionalità, legate al necessario coordinamento tra lavori edili ed impiantistici in rapporto all'evolversi della progettazione degli allestimenti museali. Altre minori variazioni sono legate a sopravvenute disposizioni legislative.

L'intervento presenta al 31/12/2014 una realizzazione del 96% (+36% rispetto al 2013), ha subito un incremento di costo coperto con fondi comunali per € 39.566,00 e si trova in fase di collaudo. Con DDR n.150 del 27/11/2014 la Sezione Beni Culturali ha proceduto con la liquidazione a saldo del contributo al soggetto beneficiario, su presentazione di regolare polizza fideiussoria, nel quale si stabilisce la trasmissione della rendicontazione finale entro febbraio 2015. Si prevede dunque di poter chiudere l'intervento nel 2015.

- *VENBE11A9P025 "Recupero del Casone Millecampi (Laguna di Venezia)":* si ricorda che l'intervento ha subito nel 2009 un considerevole incremento di costo, in quanto lo stesso è stato accorpato con altro intervento, preliminare e necessario al recupero del Casone, di innalzamento e marginamento della motta sottostante. Con Decreto Dirigenziale n. 116 del 04/10/2012 la Sezione Beni Culturali, struttura responsabile dell'attuazione dell'intervento, ha autorizzato una proroga l'ultimazione dei lavori, che si sono conclusi in Agosto 2014. A Novembre 2014 è stato ultimato anche il collaudo delle opere, la spesa realizzata si attesta al 99% e si prevede di chiudere l'intervento entro il 2015.

- *VENBE11A9P027 "Ristrutturazione del Teatro Astra nel Comune di San Donà di Piave:* con DGR n. 2801 del 24/12/2012 la Regione del Veneto disponeva la riprogrammazione dei fondi della Delibera CIPE 84/2000 destinati al progetto "SIT – Sistema Informativo Territoriale della Venezia Orientale", mai realizzato, destinandoli alla realizzazione di tre interventi, individuati dal Tavolo di concertazione del Patto Territoriale della Venezia Orientale, ambito in cui ricadeva l'intervento originariamente previsto. Dette risorse sono state ricomprese dalla Delibera CIPE 41/2012 tra le risorse riprogrammabili da parte della Regione del Veneto e pertanto la Direzione Programmazione (oggi Sezione Affari Generali e FAS-FSC) ha dato avvio a procedura scritta di consultazione del Tavolo dei Sottoscrittori per l'inserimento del citato intervento nel Secondo Atto Integrativo dell'APQ Beni Culturali. Ottenuto il consenso dei Sottoscrittori, con nota n. 8069-U del 18/06/2013 il MISE – DPS, ai sensi della Delibera CIPE 41/2012, ha autorizzato la riprogrammazione delle risorse ancora a disposizione della Regione per l'importo di € 1.069.500,00 in favore dell'intervento *Ristrutturazione del Teatro Astra nel Comune di San Donà di Piave* che è stato inserito nell'APQ VENBE alla versione del 30/06/2013, con codice progetto *VENBE11A9P027*.

Il progetto ha visto al 31/12/2014 un incremento di costo coperto con fondi comunali per € 380.000,40 e costa oggi € 9.276.234,40, finanziati per € 1.069.500,00 con fondi FSC e per il resto con fondi regionali, provinciali e del comune beneficiario. E' entrato in APQ a lavori già avviati nel 2012 e con una spesa realizzata del 42%. A fine 2014 l'intervento è praticamente concluso, ha

finito i lavori in ottobre 2014 ed il teatro è stato inaugurato il 21/12/2014. Si stanno ora ultimando le fasi di collaudo amministrativo e di rendicontazione finale.

- *VENBE11A9P024 "Progetto di riqualificazione funzionale e valorizzazione dei servizi al pubblico della sede sussidiaria dell'Archivio di Stato di Venezia alla Giudecca"*: l'intervento è stato chiuso in agosto 2014 con una riduzione di costo per economie del soggetto attuatore (-€ 147,24).

2.2.8 Settore “Potenziamento e sviluppo delle aree urbane e territoriali”

Solo con la delibera CIPE 35/2005, il Veneto ha ottenuto una quota, peraltro non significativa, di risorse FSC espressamente destinate alle *Aree Urbane*. Con questi fondi sono stati individuati 4 interventi in Comuni che, inseriti in un contesto di iniziative già attuate dalla Regione, consentissero, nel complesso, la valorizzazione delle risorse locali, sia produttive, storiche, culturali che ambientali, in un quadro di integrazione economica intersettoriale e di potenziamento e sviluppo di un'area territoriale più vasta.

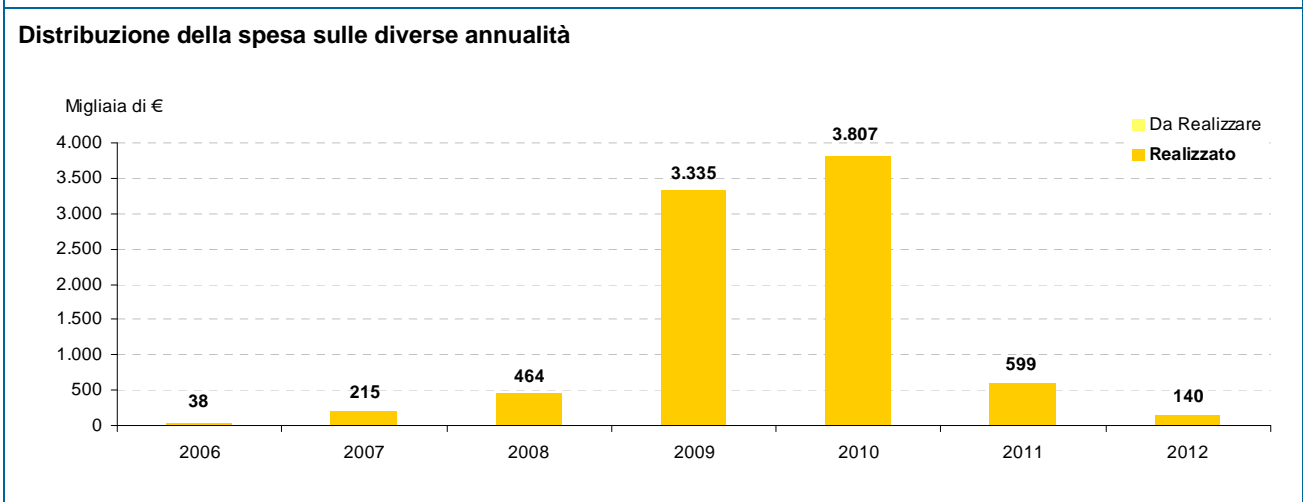
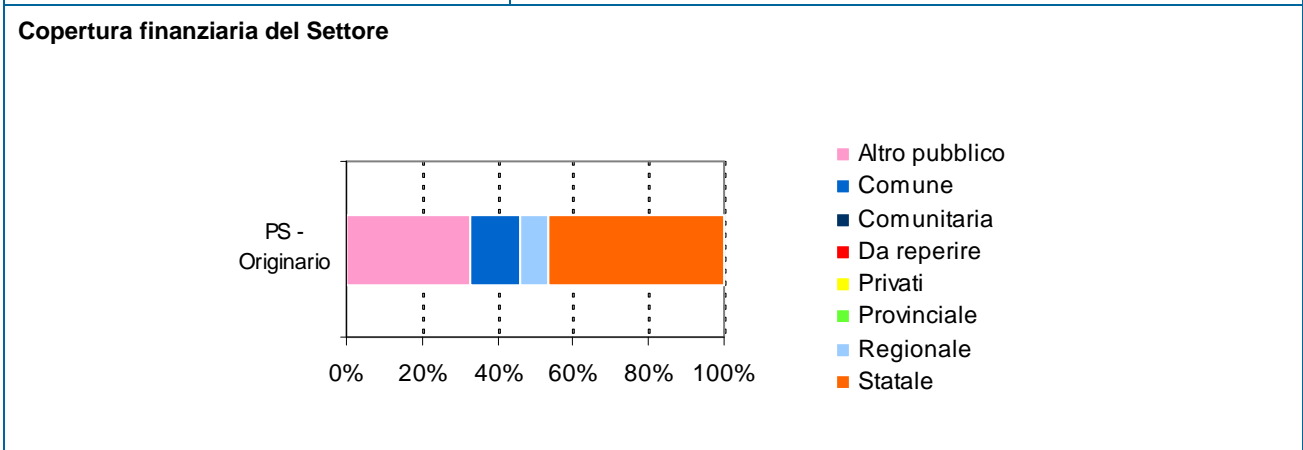
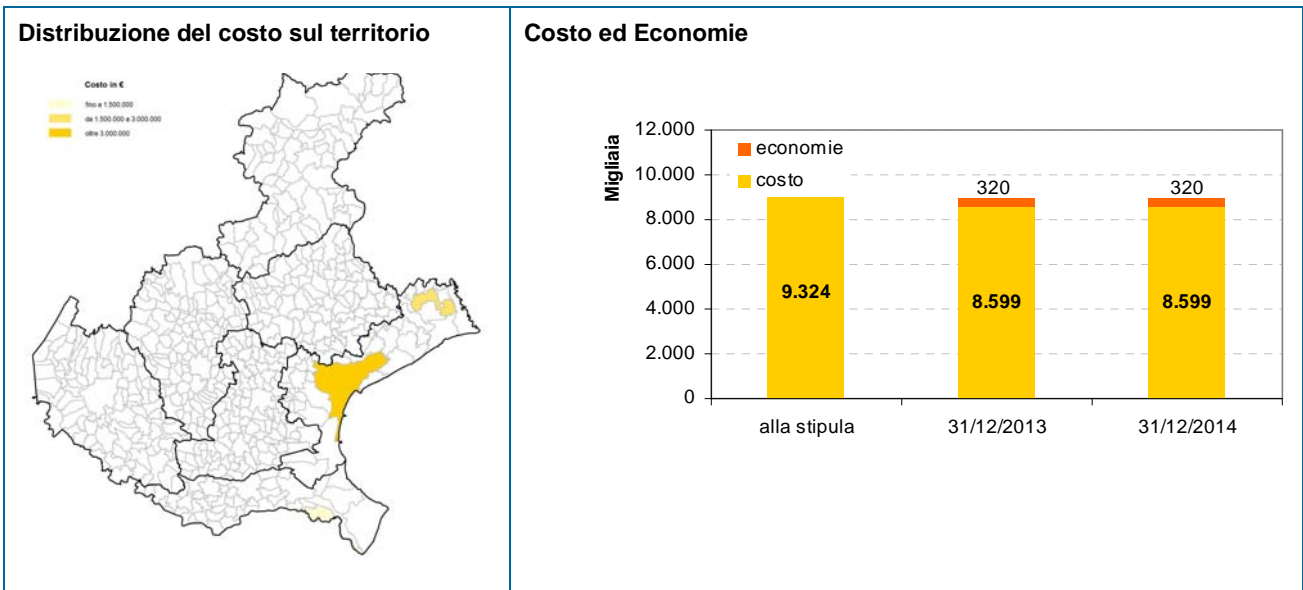
In conformità con le modalità attuative stabilite Delibera CIPE 41/2012 relativamente alla riprogrammazione delle economie FSC della Programmazione 2000-2006, la Regione del Veneto, con propria DGR n. 1038 del 24/06/2014, ha disposto che le economie FSC e del cofinanziamento regionale all'IIP, attualmente presenti nel sistema di monitoraggio ed in bilancio regionale e quelle che si renderanno disponibili in futuro, siano fatte confluire in un unico capitolo-fondo, assegnato alla responsabilità dell'Organismo di coordinamento della Programmazione FSC 2000-2006, al fine di agevolare la riprogrammazione su progetti strategici per lo sviluppo regionale.

Con medesimo atto è stata inoltre effettuata una ricognizione sul bilancio regionale sottraendo la disponibilità delle economie FSC già rilevate ai singoli APQ e deliberando nel contempo il finanziamento di due progetti inquadrati nell'ambito dell'Agenda Digitale del Veneto in quanto ritenuti strategici per la Regione .

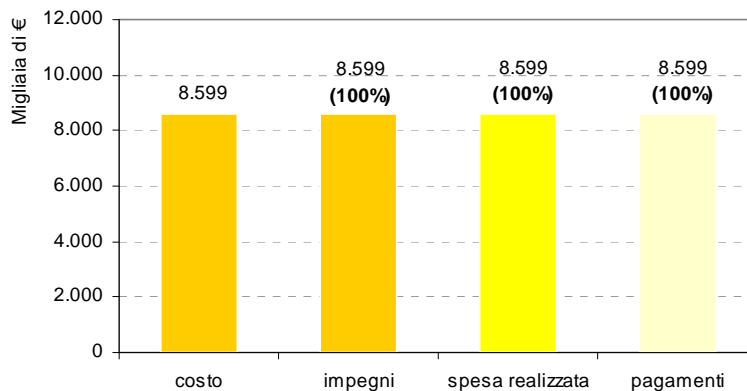
Le economie FSC presenti nel Settore “Aree Urbane” per € 190.977,04 sono da considerarsi non più a disposizione del settore stesso, ma già utilizzate per nuovi progetti strategici per la Regione.

APQ	Interventi n.	Finanziamenti	Costo realizzato	Stanziamiento FSC attuale
VENPS - Originario	4	8.918.891	8.599.345	4.130.447*

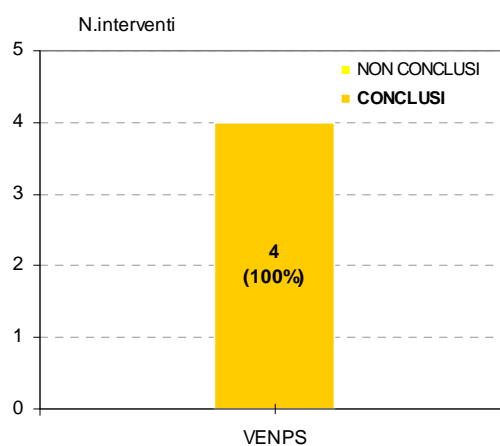
* Lo stanziamento FSC è stato ridotto nel 2014 di € 596,92 in seguito al “taglio Abruzzo”



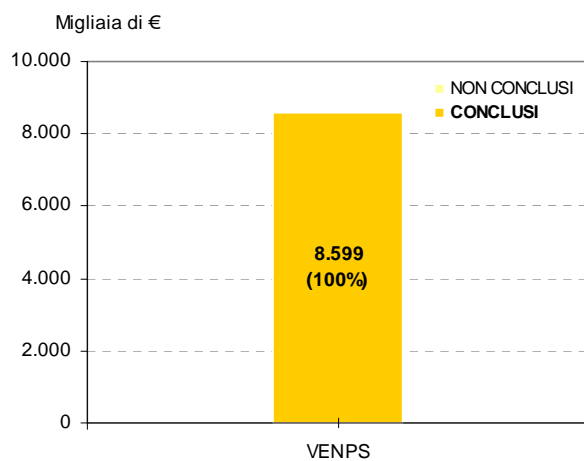
Avanzamento rispetto al costo complessivo del Settore



Numero interventi conclusi



Costo interventi conclusi



2.2.8.1 APQ VENPS - Originario

Data stipula: 25 luglio 2007

Sottoscrittori: Ministero dello Sviluppo Economico, Ministero delle Infrastrutture, Arsenale di Venezia S.p.a. e Regione del Veneto

Responsabile: Ing. Carlo Terrabujo, *Direttore della Sezione Affari Generali e FAS-FSC*

A partire 31/12/2013 l'Accordo è chiuso, ha portato all'attuazione di 4 interventi, per un costo realizzato pari a 8,5 Meuro, di cui 4,1 Meuro di fonte FSC e presenta economie FSC pari ad € 190.977,04.

Avanzamento finanziario/economico dell'APQ VENPS

	31/12/13	valore % sul costo	31/12/14	valore % sul costo	variazione annua
<i>N° interventi</i>	4		4		0
<i>Costo</i>	8.599.345	100,0%	8.599.345	100,0%	0
<i>Copertura finanziaria</i>	8.919.488		8.918.891		-597
<i>Economie</i>	320.143		319.546		-597
<i>Risorse da reperire</i>	0		0		0
<i>Spesa realizzata</i>	8.599.345	100,0%	8.599.345	100,0%	0
<i>Impegni</i>	8.599.345	100,0%	8.599.345	100,0%	0
<i>Pagamenti</i>	8.599.345	100,0%	8.599.345	100,0%	0

Avanzamento FSC dell'APQ VENPS

	quota FSC al 31/12/14	% su totale APQ
<i>Copertura finanziaria</i>	4.130.447	46,3%
<i>Economie</i>	190.977*	59,8%
<i>Spesa realizzata</i>	3.939.470	45,8%
<i>N° interventi</i>	4	100,0%

*Si ricorda che le economie FSC non sono più disponibili su questo APQ e sono state riprogrammate ai sensi della DGR 1038/2014.

Avanzamento dell'Accordo rispetto all'ultimo monitoraggio annuale

Così come preannunciato nel RAE 2013 (paragrafo 2.8), nel corso del 2014 lo strumento è stato riaperto per procedere con l'adeguamento del finanziamento e delle economie FSC, in base al taglio a carico di ciascuna Regione, disposto con Delibera CIPE n. 41/2012 in favore della Regione Abruzzo, per i noti eventi sismici del 2009.

Nella versione del 31/10/2014, il presente Accordo, così come altri, è stato dunque riaperto, per diminuirne il finanziamento FSC e le economie FSC di € 596,92, quota parte dell'importo complessivo del "taglio Abruzzo", imputato secondo il calcolo effettuato, sull'Accordo VENPS. Effettuate dette modifiche lo Strumento è stato richiuso.

Avanzamento procedurale dell'APQ VENPS

Realizzazione di opere pubbliche	Progetti		
	Num.	Codici interventi	Costo
<i>Chiuso</i>	4	P001, P002, P003A, P003B	8.599.345
Totale	4		8.599.345

2.2.9 Settore “Politiche Giovanili”

Le Politiche Giovanili venete sono inserite all'interno dell'area sociale, in un contesto di attenzione alla persona in tutte le fasi della vita, dalla nascita fino all'età matura.

Sono politiche che guardano alla realtà locale, coordinandosi con le esperienze nazionali ed internazionali.

Esse, mettendo in essere una trasversalità territoriale e di area d'azione, hanno l'obiettivo di coprire a tutto campo le esigenze del mondo giovanile e di garantire nella dimensione futura uno sviluppo corretto dell'assetto sociale.

Il Piano Nazionale Giovani del 2007, stilato dal Ministero per le Politiche Giovanili, prevede una collaborazione istituzionale con le regioni e gli enti locali mirata a ridisegnare il contesto delle Politiche Giovanili italiane in modo da valorizzare le esperienze esistenti e da porre in essere un assetto globale di interventi a favore delle giovani generazioni. Tale collaborazione viene perseguita principalmente attraverso gli Accordi di Programma Quadro con le Regioni.

In questo contesto, il 3 settembre 2008 è stato sottoscritto l'Accordo di Programma Quadro *VENPG, Politiche giovanili. Il futuro della sostenibilità, la sostenibilità del futuro: i giovani del Veneto*. L'APQ si articola in sei azioni, pensate per dare una risposta il più possibile completa a quelle che vengono ad essere le tematiche nodali per le politiche di settore, anche in relazione a quanto indicato dall'Unione Europea.

Il primo filone di intervento, l'azione A - *“Fantasia creativa e valorizzazione ed ampliamento del Progetto Junior”*, mira a potenziare le capacità creative dei giovani che spaziano dall'arte, alla cultura, alle idee imprenditoriali, etc.

Le azioni B-C-E sviluppano l'apertura interculturale, favorendo:

- lo scambio ed il confronto con le realtà straniere e la realizzazione di progetti in ambito europeo (azione B - *“La voglia di sperimentare: un occhio aperto sul mondo”*);
- il processo di formazione e l'ampliamento dei canali di informazione e conoscenza (azione C - *“La ricerca dell'informazione e della formazione”*);
- la promozione della salute, l'attenzione alla fase adolescenziale e la sensibilizzazione al volontariato ed al servizio civile come strumenti di crescita (azione E - *“...Ed una mano pronta ad aiutare”*).

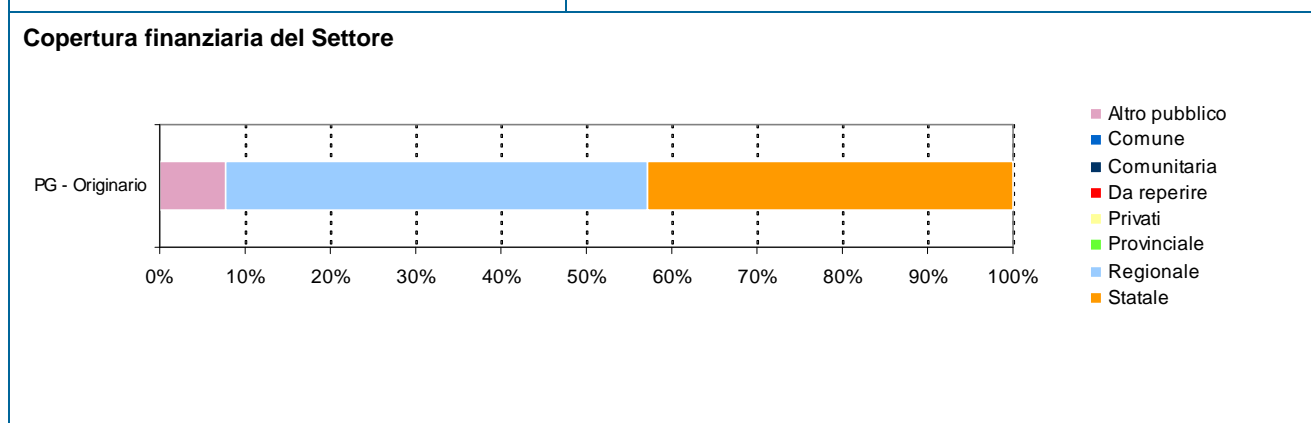
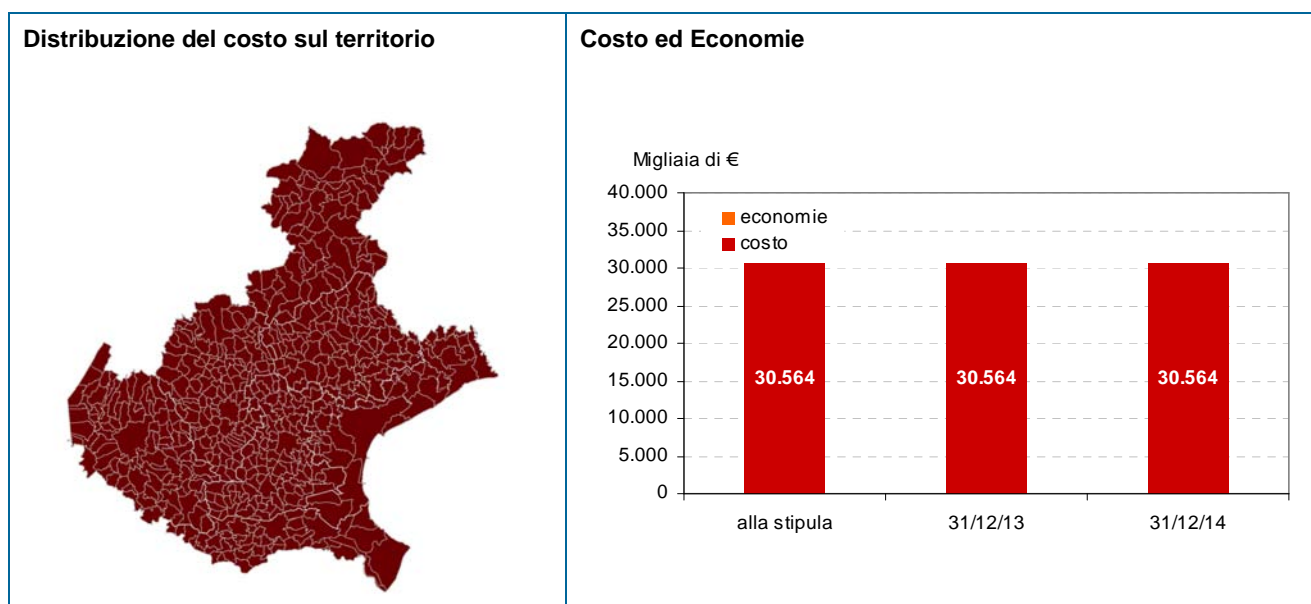
L'azione D - *“L'importanza di esserci”*, in particolare, evidenzia il ruolo dei giovani come "futuro della sostenibilità", come motore di crescita sociale e rappresenta l'azione "pilota" nel settore delle politiche giovanili in quanto garantisce l'apporto giovanile concreto al contesto decisionale.

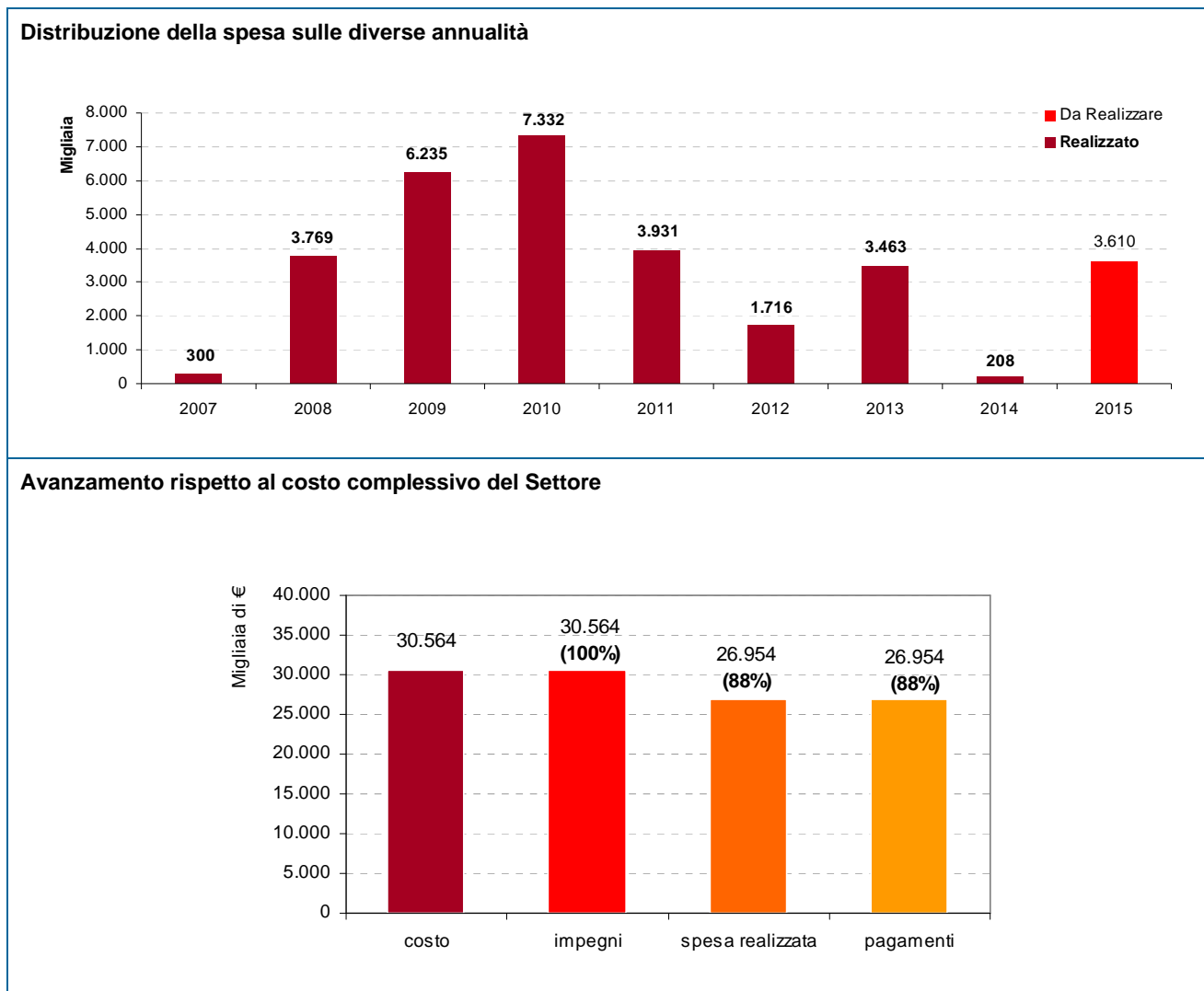
L'azione F - *“La ricerca-azione, il monitoraggio e la valutazione degli interventi”*, infine, costituisce la funzione di studio e monitoraggio dell'intero sistema delineato nell'APQ, attuata attraverso specifici centri di ricerca (Osservatori, Università, etc.).

L'Accordo programma complessivamente fondi per € 30.564.000,00 suddivisi su tre annualità (2007-2008-2009). Ogni singola annualità, dell'importo di € 10.188.000,00, trova copertura a valere sul Fondo Nazionale per le Politiche Giovanili per € 4.368.000,00, circa 5 Meuro sono finanziati con risorse regionali mentre la quota restante è a carico degli enti locali.

All'Accordo del 2008 non sono seguiti atti integrativi pertanto, per le analisi delle performance del settore, si rimanda alla successiva parte che analizza l'APQ nel dettaglio.

APQ	Interventi n.	Valore APQ	Costo realizzato	Stanziamiento FCS attuale
VENPG - Originario	6	30.564.000	26.953.972	0





2.2.9.1 APQ VENPG - Originario

Data stipula: 03/09/2008

Sottoscrittori: MiSE, Dipartimento per le Politiche Giovanili e le Attività Sportive e Regione Veneto

Responsabile: Dott. George Louis Del Re, *Direttore di Dipartimento servizi sociosanitari e sociali*

L'accordo si articola in sei interventi, corrispondenti alle azioni individuate in precedenza, che favoriscono e incentivano le politiche giovanili attraverso una serie di iniziative e bandi annuali. Pertanto, ai fini del monitoraggio, sono state ricondotte ad "intervento" attività progettuali che puntano all'attuazione di una politica regionale integrata fornendo un servizio globale al territorio.

Per la sua particolarità si può dunque considerare un APQ atipico.

L'Accordo non è finanziato con risorse FSC.

Avanzamento finanziario/economico dell'APQ VENPG

	31/12/13	valore % sul costo	31/12/14	valore % sul costo	variazione annua
<i>N° interventi</i>	6		6		0
<i>Costo</i>	30.564.000	100,0%	30.564.000	100,0%	0
<i>Copertura finanziaria</i>	30.564.000		30.564.000		0
<i>Economie</i>	0		0		0
<i>Risorse da reperire</i>	0		0		0
<i>Spesa realizzata</i>	26.746.400	87,5%	26.953.972	88,2%	207.571
<i>Impegni</i>	30.564.000	100,0%	30.564.000	100,0%	0
<i>Pagamenti</i>	26.746.400	87,5%	26.953.972	88,2%	207.572

Avanzamento procedurale dell'APQ VENPG

Acquisizione di beni e servizi	Progetti		
	Num.	Codici interventi	Costo
<i>Esecuzione Fornitura</i>	6	P01, P02, P03, P04, P05, P06	30.564.000
Totale	6		30.564.000

Avanzamento dell'Accordo rispetto all'ultimo monitoraggio annuale

Dall'analisi delle tabelle si deduce che l'APQ è in avanzata fase di esecuzione.

Il confronto con l'anno scorso evidenzia un aumento della spesa realizzata e dei pagamenti, che si attestano ora a € 26.953.972 (l'88,2% rispetto al costo) con un aumento rispetto lo scorso anno di € 207.571,58.

Gli interventi dell'Accordo si trovano tutti nella fase procedurale di "esecuzione della fornitura" con data di conclusione prevista per 31/12/2015.

Scendendo nel dettaglio, *l'intervento VENPGI1A11P05 "...Ed una mano pronta ad aiutare"* è quello che è in fase di realizzazione più avanzata rispetto al resto degli interventi con una spesa realizzata e pagamenti al 97,5% e si prevede verrà formalmente "Chiuso" con l'annualità 2015.

In avanzamento dal punto di vista di spesa realizzata e pagamenti anche *VENPGI1A11P01 "Fantasia creativa e valorizzazione ed ampliamento del Progetto Junior"* che ha raggiunto l'87,1%.

Restano invariati e a seguire gli interventi: *VENPGI1A11P02 "La voglia di sperimentare: un occhio aperto sul mondo"* con spesa realizzata e pagamenti al 86,5%, *VENPGI1A11P03 "La ricerca dell'informazione e della formazione"* con spesa realizzata e pagamenti al 74,4%, *VENPGI1A11P04 "L'importanza di esserci"* con spesa realizzata e pagamenti al 66,1%,

VENPGI1A11P06 “La ricerca-azione, il monitoraggio e la valutazione degli interventi” con spesa realizzata e pagamenti al 66,7%. Si ricorda che questi ultimi tre in passato avevano presentato dei rallentamenti a causa di difficoltà legate al rispetto del Patto di Stabilità.

Gli indicatori fisici e occupazionali non sono stati quantificati in quanto gli interventi si concretizzano essenzialmente in bandi e progetti articolati a valenza socio-culturale, per cui gli indicatori (fisico: giornate/uomo prestate; occupazionale: giornate uomo complessivamente attivate) non sono agevolmente rilevabili rispetto alla natura complessa degli interventi stessi.

Complessivamente l'APQ, malgrado le difficoltà connesse al Patto di Stabilità ed alla situazione di recessione che ha influito pesantemente sui bilanci degli enti pubblici, sta dando concretamente prova di esser strumento valido per il raggiungimento dell'obiettivo di incidere in maniera efficace nelle politiche giovanili, grazie anche al valore di calibratura rappresentato dall'azione conclusiva di *VENPGI1A11P06*, che ha permesso di riadeguarne la portata rispetto all'evolversi della situazione economica internazionale ed alle conseguenti crescenti difficoltà incontrate dai giovani.

2.2.10 Settore “Porto Marghera”

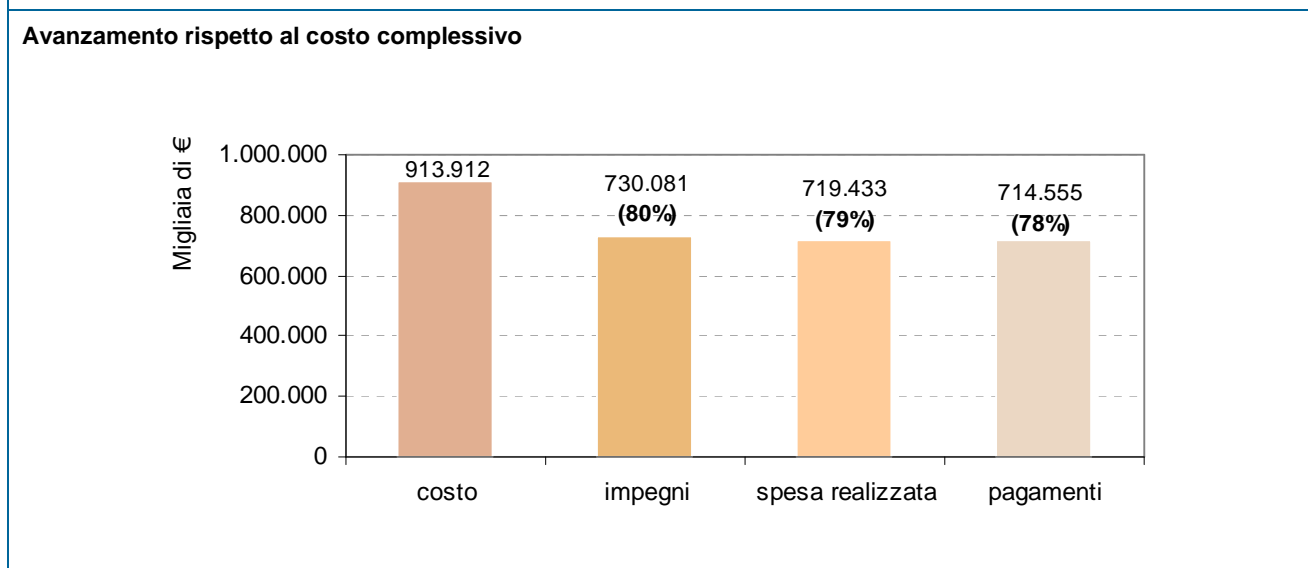
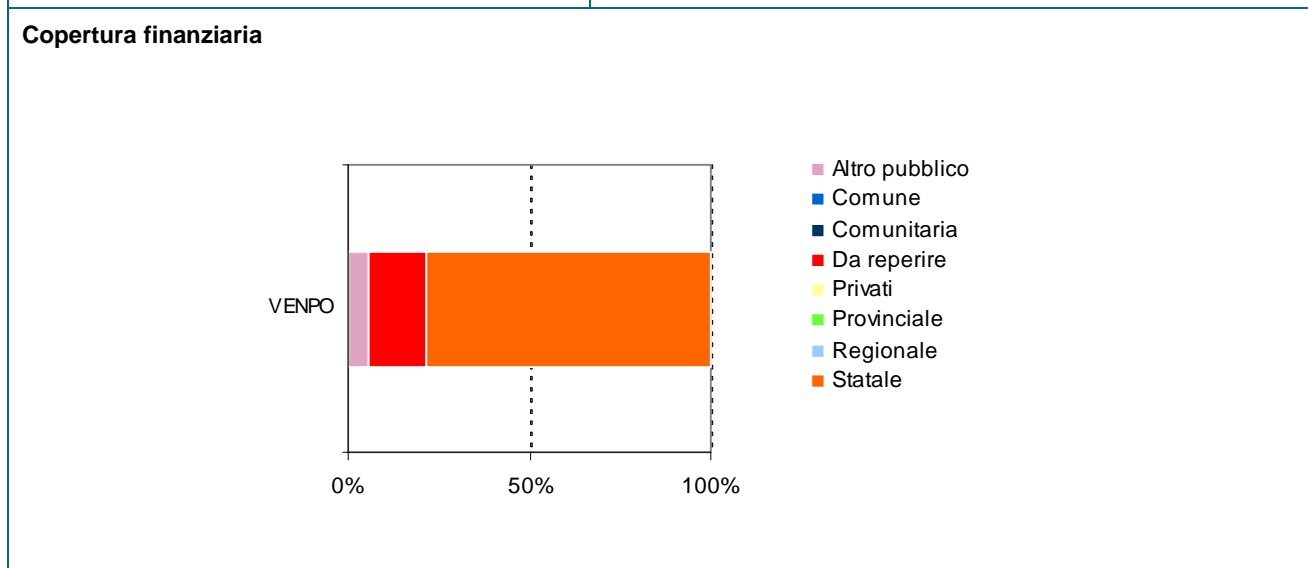
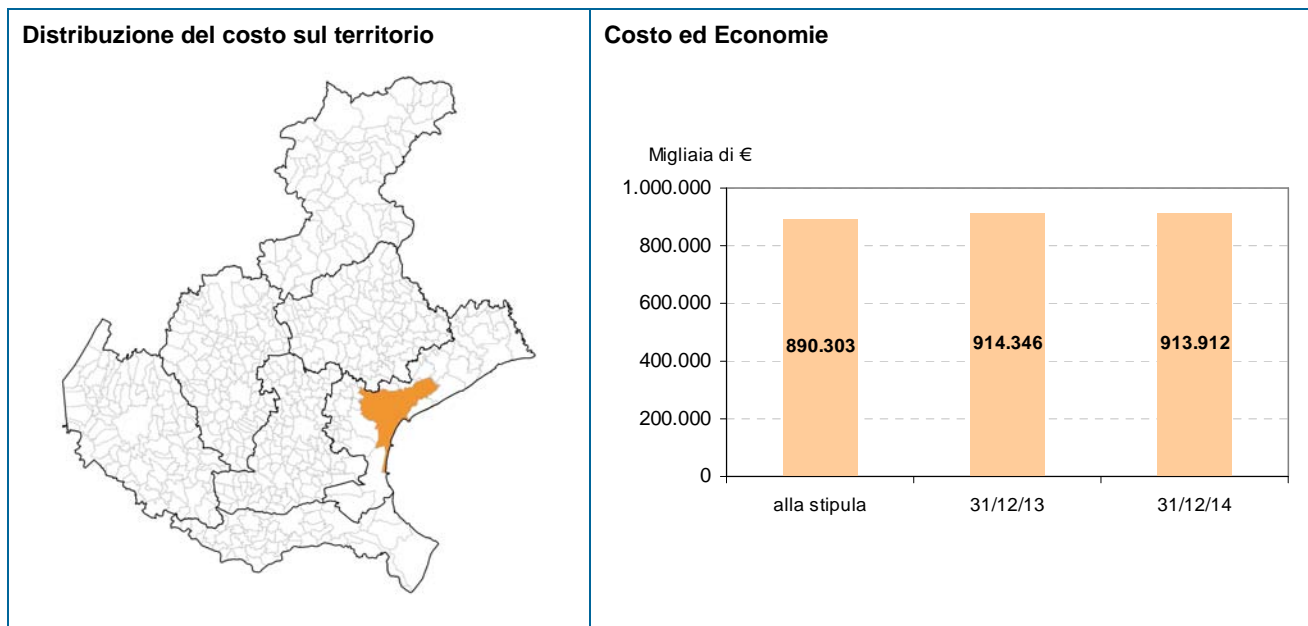
In data 07/04/2006 è stato sottoscritto l'Accordo di Programma Quadro tra il Ministero dell'Economia e delle Finanze, il Ministero dell'Ambiente e della Tutela del Territorio e del Mare, il Ministero delle Infrastrutture e dei Trasporti - Magistrato alle Acque di Venezia e il Commissario Delegato per l'Emergenza Socio Economico Ambientale relativa ai Canali Portuali di Grande navigazione, per l'attuazione degli interventi di confinamento, tramite marginamento delle sponde, delle aree a terra incluse nel perimetro del Sito di Bonifica di Interesse Nazionale di Venezia, Porto Marghera e di gestione dei sedimenti più inquinati presenti nei canali industriali e portuali.

L'APQ ha riorganizzato competenze e programmi, attribuendo al Magistrato alle Acque di Venezia (oggi Provveditorato per le Opere Pubbliche del Triveneto) la competenza ad eseguire tutte le opere di conterminazione delle macroisole, con i relativi drenaggi, non già attribuite ad altri soggetti privati o pubblici, mentre gli scavi e i dragaggi per la portualità e la bonifica dei sedimenti dei canali, con le opere associate, vengono attribuiti all'Autorità Portuale di Venezia e al Commissario Delegato per l'Emergenza Socio Economico Ambientale relativa ai Canali Portuali di Grande navigazione.

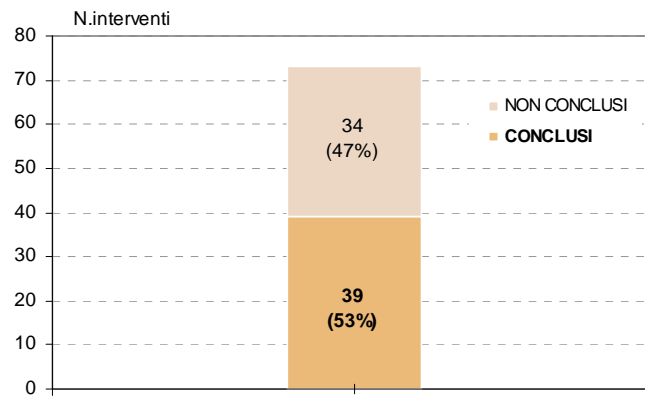
L'Accordo di Programma Quadro ha per oggetto il programma di interventi di marginamento delle sponde dei canali industriali e portuali e di isolamento verso il lato terra (retromarginamento) finalizzati al confinamento dell'area industriale del Sito di Bonifica di Interesse Nazionale di Venezia, Porto Marghera, nonché di gestione dei sedimenti a più elevato inquinamento presenti negli stessi canali. Tali interventi, insieme alle attività di drenaggio e collettamento verso il depuratore di Fusina delle acque di falda inquinate, risultano strategici ai fini della messa in sicurezza d'emergenza e della bonifica dell'area di Porto Marghera.

All'Accordo del 2006 non sono seguiti atti integrativi pertanto, per le analisi delle performance del settore, si rimanda alla parte successiva che analizza l'APQ nel dettaglio.

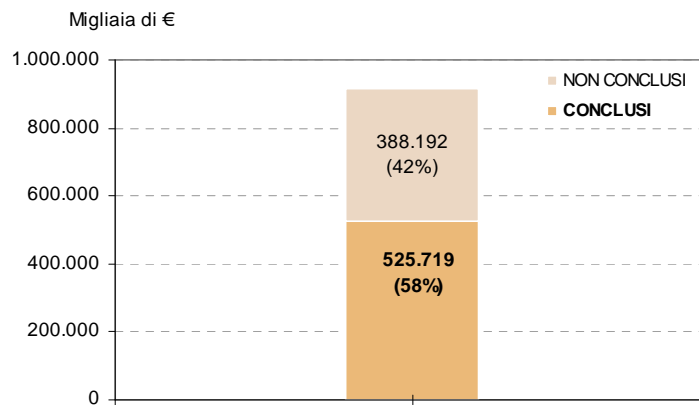
APQ	Interventi n.	Finanziamenti	Costo realizzato	Stanziamiento FSC attuale
VENPO - Originario	73	913.911.555	719.433.054	0



Numero interventi conclusi



Costo interventi conclusi



2.2.10.1 APQ VENPO - Originario

Data stipula: 07 aprile 2006

Sottoscrittori: Ministero dell'Economia e delle Finanze, Ministero dell'Ambiente e della Tutela del Territorio e del Mare, Ministero delle Infrastrutture e dei Trasporti – Magistrato alle Acque di Venezia (oggi Provveditorato per le Opere Pubbliche del Triveneto) e Commissario Delegato per l'Emergenza Socio Economico Ambientale relativa ai Canali Portuali di Grande navigazione

Responsabile: Avv. Maurizio Pernice, *Direttore generale della Direzione per la Tutela del territorio e delle risorse idriche*

Nell'APQ stipulato nel 2006 il costo complessivo stimato per la realizzazione degli interventi era pari ad € 903.948.000,00 (ex art. 5 dell'Accordo), ma a fronte di tale importo, in fase di stipula, l'inserimento degli interventi nell'Applicativo Intese (A.I.), ora SGP, ha riguardato solo gli interventi di marginamento del Sito di Bonifica di Interesse Nazionale di Venezia, Porto Marghera, per un costo complessivo pari ad € 890.302.540,58.

Non è stato infatti possibile inserire gli interventi per l'escavo, trasporto e gestione dei sedimenti dei canali di competenza del *Provveditorato Interregionale* poiché a quella data esisteva solo una stima dei volumi e dei costi totali, per un ammontare di € 13.646.000,00.

Avanzamento finanziario/economico dell'APQ VENPO

	31/12/13	valore % sul costo	31/12/14	valore % sul costo	variazione annua
<i>N° interventi</i>	73		73		0
<i>Costo</i>	914.346.070	100,0%	913.911.555	100,0%	-434.515
<i>Copertura finanziaria</i>	914.346.070		913.911.555		-434.515
<i>Economie</i>	0		0		0
<i>Risorse da reperire</i>	144.595.563		144.595.563		0
<i>Spesa realizzata</i>	714.953.088	78,2%	719.433.054	78,7%	4.479.966
<i>Impegni</i>	730.516.416	79,9%	730.081.900	79,9%	-434.515
<i>Pagamenti</i>	704.800.217	77,1%	714.554.528	78,2%	9.754.312

Avanzamento dell'Accordo rispetto all'ultimo monitoraggio annuale

Alla data del 31 dicembre 2014 il costo degli interventi passa da € 914.346.070,04 del 31/12/2013 a € 913.911.554,58, con una diminuzione netta pari a € 434.515,46 dovuta principalmente, alla

chiusura della rendicontazione dei progetti che hanno terminato l'iter procedurale e amministrativo nel corso dell'anno e che quindi hanno determinato il costo finale dell'intervento.

La medesima diminuzione è stata registrata anche nel valore degli impegni e nella copertura finanziaria. Alla data del 31 dicembre 2014 le fonti di finanziamento presenti in SGP risultano pari a € 769.315.991,83 a cui va sommata la criticità finanziaria delle risorse da reperire per € 144.595.562,75 relativa ai progetti attualmente ancora in stato di sospeso.

Con nota del 21 dicembre 2010 il Magistrato alle Acque di Venezia (oggi Provveditorato per le Opere Pubbliche del Triveneto) ha prospettato al Ministero dell'Ambiente e della tutela del Territorio e del Mare e agli altri soggetti sottoscrittori dell'Accordo, l'opportunità di rivedere i contenuti del VENPO e la revisione del quadro interventi per tener conto delle diverse priorità emerse nell'attuazione degli interventi stessi, dell'aggiornamento dei costi e dei tracciati e dei limiti alle risorse effettivamente disponibili. Inoltre, si dovrà tener conto della nuova perimetrazione del Sito di Interesse Nazionale di Porto Marghera, modificato con D.M. del 24/04/2013 che ha preso atto del D.G.R. n. 58 del 21/01/2013. Infatti, data la criticità finanziaria, si presenta un'elevata incertezza realizzativa per tutti quegli interventi che presentano *Risorse da Reperire*, per i quali si può solo ipotizzare un piano a lungo termine. D'altro canto si rileva che sono stati realizzati, o sono in corso, interventi che concorrono alla messa in sicurezza del Sito di Interesse Nazionale di Porto Marghera ma non compaiono in questo monitoraggio, in quanto, non sono interventi propriamente di conterminazione delle Macroisole ma propedeutici agli stessi.

Il fabbisogno finanziario non disponibile per gli interventi di marginamento e retromarginamento nonché di escavo, trasporto e gestione dei sedimenti, di competenza del Magistrato alle Acque, alla data della stipula ammontava a circa € 154.953.000,00, pari alla somma degli interventi senza copertura finanziaria (€ 129.053.000,00 cfr. art.5.3 dell'Accordo), e delle fonti di finanziamento stimate citate nel paragrafo precedente (€ 12.000.000,00 e € 13.900.000,00).

Dai dati esposti si rileva:

1. il quadro dell'avanzamento economico/finanziario al 31/12/2014 non è diverso da quello al 31/12/13 per quanto riguarda il costo totale e la copertura finanziaria registra solo al diminuzione di € 434.515,46 a causa dei progetti conclusi;
2. risulta significativa la variazione dello stato di attuazione che vede un aumento della spesa realizzata rispetto al 2013 di € 4.479.966 e un avanzamento notevole nei pagamenti che, con ulteriori € 9.754.3112, coprono a dicembre 2014 il 78% del costo totale;
3. non sono ancora presenti in SGP i dati relativi alle transazioni sottoscritte nel 2010/2011 le quali prevedono delle diverse modalità di trasferimento dei fondi al Provveditorato Interregionale e comportano un allungamento dei tempi di riassegnazione dei fondi rispetto alla vecchia procedura. Ad oggi il Provveditorato non ha ricevuto nessun versamento in merito a

queste ultime transazioni. Si provvederà pertanto ad aggiornare i dati in SGP nel corso delle future sessioni di monitoraggio.

Avanzamento procedurale dell'APQ VENPO

Realizzazione di opere pubbliche	Progetti		
	Num.	Codice interventi	Costo
<i>Progettazione Preliminare</i>	6*	M/073*, M/074*, M/075*, M/076*, M/077*, M/081a*	55.905.000
<i>Progettazione Definitiva</i>	11*	M/066*, M/078*, M/079*, M/080*, M/082*, M/083*, M/084*, M/086*, M/087*, M/088*, M/089*	83.660.000
<i>Progettazione esecutiva</i>	4*	M/041*, M/058*, M/059a*, M/071*	44.264.654
<i>Esecuzione lavori</i>	4	M/012-14, M/031, M/064, M/091	97.540.235
<i>Collaudo</i>	9	M/024a, M/024b, M/033, M/034, M/040, M/047b, M/053b, M/059b, M/081b	106.822.334
<i>Chiuso</i>	39	M/001-2, M/003-5, M/006, M/007, M/008, M/009, M/010, M/011, M/015, M/016-17, M/018, M/020, M/022, M/023, M/025, M/026, M/027, M/028, M/032, M/035- 36, M/037-38, M/039, M/042, M/043, M/044, M/045, M/047a, M/049, M/050, M/051, M/052a, M/053a, M/057, M/060-61, M/062-63, M/068, M/070, M/090a, M/090b	525.719.331
Totale	73		913.911.555

* interventi nello stato di "sospeso" a partire dalla versione del 28/02/2011

Lo stato di attuazione dell'Accordo è in avanzata fase realizzativa, considerando che rimangono nello stato di *sospeso* 21 interventi, a seguito della proposta del 31 dicembre 2010 da parte del

Provveditorato Interregionale di revisione del quadro degli interventi. Tali progetti permangono nello stato di progettazione e si rimane in attesa delle decisioni assunte in merito dal Tavolo dei Sottoscrittori.

Per il resto dei 52 progetti attivi ben 39 (53%) sono nello stato di chiuso, 4 stanno ultimando i lavori e 9 sono in fase di collaudo. Alla data del 31 dicembre 2014, gli interventi *chiusi* coprono un costo pari a € 525.719.331 (pari al 58% del costo complessivo). I ritardi degli interventi in progettazione sono dovuti alla mancanza della copertura finanziaria.

Le variazioni di costo in diminuzione degli interventi sono principalmente dovute ad assestamenti del conto finale degli interventi conclusi; nel dettaglio i progetti chiusi che hanno registrato diminuzione nel costo sono:

- *VENPOM/018 e VENPOM/068 Canale San Leonardo Marghera (sponda ovest tra i canali industriali ovest e sud) – 1° stralcio, VENPOM/025 Canale Industriale Sud 4° stralcio - sponda sud e darsena terminale 2° lotto - Area 43 ha - fase C, VENPOM/035-36 Canale Vittorio Emanuele III sponda nord - completamento 1° stralcio, darsene Agip e Petroven 1° stralcio, VENPOM/037-38 Canale Vittorio Emanuele III sponda nord - completamento 2° stralcio, darsene Agip e Petroven, VENPOM/043 Sponda lagunare III argine 1° stralcio completamento, VENPOM/044 Sponda lagunare area "Pili" 1° stralcio di emergenza, VENPOM/045 Canale S. Giuliano, sponda sud 2° stralcio 1° fase di messa in sicurezza, VENPOM/062-63 Isola dei Serbatoi Petroliferi sponda nord e sud 2° stralcio.*
- Anche il progetto *VENPOM/031 Canale Industriale Ovest sponda sud 2° lotto* ha registrato una diminuzione nel costo a seguito dell'approvazione di una variante in corso d'opera.

In relazione al Piano finanziario per Porto Marghera aggiornato al 31/12/2014 si specifica che:

- Gli importi indicati sono espressi in euro e sono al lordo di tutti gli oneri (progettazione ove prevista, onere del concessionario, direzione lavori, ecc.)
- Gli importi indicati sono dati dalla somma degli interventi ultimati ed in corso di realizzazione suddivisi per fonte di finanziamento (Syndial, Montedison, Legge Speciale, ecc..)
- Gli interventi presi in considerazione concorrono alla messa in sicurezza del Sito di Interesse Nazionale di Porto Marghera. Tuttavia, non tutti i suddetti interventi rientrano nel monitoraggio periodico realizzato dal Provveditorato, in quanto in tale monitoraggio erano stati inseriti solamente gli interventi riguardanti strettamente la conterminazione delle Macroisole e facenti parte dell'Accordo Quadro per Porto Marghera del 2006. Con i finanziamenti messi a disposizione sono stati realizzati anche altri interventi di controllo, indagine ed attività specifiche propedeutiche agli interventi di conterminazione.
- Infine, è fondamentale rilevare che sul capitolo della Contabilità Speciale per Venezia 1241 è stato versato un importo inferiore a quello transato e a quello previsto dal decreto di

riassegnazione dei fondi; pertanto, non è stato possibile finanziare la realizzazione di alcuni interventi previsti.

2.3 Modalità di gestione ed effetti dei meccanismi sanzionatori

Non si segnalano, in merito a questo punto, novità rispetto agli anni precedenti. È utile comunque riportare quanto già riferito in precedenti Rapporti al fine di tenere traccia di questo aspetto rilevante ai fini della quantificazione complessiva delle risorse FSC a disposizione del Veneto.

Le delibere CIPE di stanziamento delle risorse FSC, dalla 36/2002 alla 3/2006, contenevano dei meccanismi sanzionatori volti all'accelerazione della spesa programmata negli APQ. Tra questi, è importante segnalare la sanzione per il mancato rispetto dei limiti temporali per le assunzioni di obbligazioni giuridicamente vincolanti, che comportava il definanziamento degli interventi non aggiudicati nei tempi stabiliti. In Veneto gli interventi finanziati con il FSC sono stati correttamente aggiudicati nei tempi previsti dalle rispettive delibere CIPE e, pertanto, nessuno di essi è incorso in sanzioni a causa della mancata aggiudicazione.

In alcuni casi, al fine di scongiurare il rischio di definanziamento, si è proceduto alla riprogrammazione delle risorse FSC in coerenza con quanto stabilito dalla delibera CIPE 14/06.

È utile ricordare che l'intervento *VENRTI1A1P019*, nonostante l'aggiudicazione entro il termine richiesto dalla delibera CIPE, è stato sanzionato per una minima quota di FSC in quanto € 22.955,00 di risorse della delibera CIPE 36/02 non sono state utilizzate. La sanzione è stata sancita con delibere CIPE 99/05 e 165/06. Tuttavia, nessuna azione è stata intrapresa in quanto, già nella sessione di monitoraggio del 30/06/2004 con Applicativo Intese, queste risorse sono state sottratte all'intervento *VENRTI1A1P019*, cui erano state originariamente destinate. La conseguente modifica della copertura finanziaria FSC a disposizione del Veneto è stata anche valutata e riportata nel verbale della riunione del Tavolo dei Sottoscrittori tenutosi a Roma presso la sede del DPS il 28 ottobre 2008, e successivamente recepita con Delibera cipe 41/2012.

Si precisa che, in considerazione della modesta entità di tale decurtazione, l'intervento non ha subito alcun impatto ed è stato chiuso nella versione di monitoraggio del 30 giugno 2009.

2.3.1 Verifiche UVER attivate nell'ambito della delibera CIPE 79/2010

Con numerose delibere, il CIPE ha affermato l'esigenza di puntare all'ottimizzazione degli investimenti pubblici garantendone la concentrazione per massimizzarne l'impatto, la rispondenza a una strategia di crescita dei territori e la propensione al miglioramento della qualità della vita dei cittadini e alla riduzione dei divari delle aree in ritardo di sviluppo.

A tal fine il CIPE, con delibera 79/10, ha disposto l'avvio da parte dell'UVER di un'attività straordinaria di ricognizione dello stato di attuazione degli interventi finanziati dal FSC con particolare attenzione agli interventi che presentavano indicatori di avanzamento non soddisfacenti.

Tra gli interventi "incagliati" individuati dall'UVER è stato estratto un campione di 5 interventi da sottoporre alla verifica:

- *VENBE11A9P024, Progetto di riqualificazione funzionale e valorizzazione dei servizi al pubblico della sede sussidiaria dell'Archivio di Stato di Venezia alla Giudecca;*
- *VENR11A2P090, Messa in sicurezza, bonifica e recupero dei suoli e della falda in Comune di Tezze sul Brenta - I° stralcio;*
- *VENDVI1A3P084, Sistemazione del serbatoio di espansione del Prà dei Gai e dei Prà Bassi per la laminazione controllata delle piene del Livenza alla confluenza con il Meduna;*
- *VENDWI1A3P085, Intervento di ricalibratura e messa in sicurezza idraulica dell'argine destro del fiume Brenta;*
- *VENRT11A1P032, Collegamento tra la ex SS 10 e la SP 42, in provincia di Verona.*

L'attività di verifica si è svolta ancora nel gennaio 2011. In tale sede si è proceduto al "disincagliamento" dei primi due interventi a seguito del riscontro del positivo superamento delle criticità documentato dal RUP, mentre per altri due (*VENDVI1A3P084* e *VENDWI1A3P085*) la criticità è stata superata nei mesi successivi (nota UVER del 21/07/2011).

Infine, l'intervento *VENRT11A1P032* è stato definanziato in sede di verifica, pertanto in SGP si è proceduto alla decurtazione del finanziamento FSC (pari a € 774.685,35) con conseguente aumento delle risorse da reperire. Anche alla luce dei minori finanziamenti, l'intervento, che è stato mantenuto attivo in quanto esisterebbe ancora un interesse delle comunità locali alla sua realizzazione, è sempre oggetto di una ridefinizione nelle scelte progettuali per l'individuazione di differenti soluzioni realizzative, con conseguente possibilità di una suddivisione dell'opera in stralci con costi sostenibili. I tempi di realizzazione restano comunque incerti pertanto, anche in considerazione del fatto che non sono presenti finanziamenti FSC, si sta seriamente prendendo in considerazione l'opportunità di annullare l'intervento nell'ambito APQ riprogrammato le risorse regionali ora allocate in altro intervento del settore stradale.

Si segnala, inoltre, che nell'ambito delle verifiche di cui alla delibera CIPE 79/2010, la Regione del Veneto ha comunicato il definanziamento dell'intervento *VENSW11A7P025* per l'importo di 1 Meuro di FSC, attivandosi nel contempo per la riprogrammazione dei fondi nella stessa area (Provincia di Belluno) e con le stesse finalità previste nell'allegato tecnico all'APQ *VENSW, Società dell'Informazione, III integrativo*.

Con delibera Cipe 80/2011 è stato formalmente disposto il definanziamento delle assegnazioni FSC originariamente destinate agli interventi *VENSWI1A7P025* e *VENRTI1A1P032*, come da volontà espressa dall'Amministrazione regionale. Tali risorse sono rientrate nella ricognizione effettuata dalla delibera CIPE 41/12, che ha quantificato le "Risorse disponibili per la riprogrammazione" per le Regioni e Province autonome, e saranno riallocate nell'IIP del Veneto, nell'ambito del processo di riprogrammazione delle economie e delle ulteriori risorse FSC a disposizione della nostra Regione, anche in osservanza delle modalità stabilite dalla delibera CIPE 41/2012 e degli indirizzi e criteri di cui alla precedente delibera CIPE 1/2011.

Sempre la delibera CIPE 80/2011 dispone che l'UVER provveda ad un ulteriore programma di verifiche sugli interventi finanziati dal FSC 2000-2006 in analogia a quanto definito con delibera CIPE 79/2010. Con nota del 3/07/2012 il MiSE-DPS ha trasmesso il Piano di Lavoro e l'elenco degli interventi da sottoporre a verifica. Per il Veneto non risultano campionati interventi per la verifica ma due interventi sono inseriti nell'elenco di quelli che presentano dati non disponibili al 31/12/2011 e per i quali è richiesto l'aggiornamento (nello specifico si tratta degli interventi *VENRTI1A1P032* "Collegamento tra la ex SS 10 e la SP 42, in provincia di Verona" e *VENSWI1A7P030* "Infrastrutture pubbliche di backhauling, Fase 2").

Con nota del 13/01/2013 prot. n. 45685 si è provveduto a comunicare gli aggiornamenti che, per l'intervento *VENSWI1A7P030*, riguardano la ripresa del monitoraggio nella sessione del 31/12/2012 con la rilevazione di un buon avanzamento, mentre per l'intervento *VENRTI1A1P032*, già oggetto di verifica UVER, si è comunicato il definanziamento in SGP della quota FSC con il monitoraggio del 28/02/2012 e il conseguente aumento delle risorse da reperire. Per informazioni più puntuali si rimanda alle sezioni in cui vengono approfonditi gli APQ di appartenenza.

2.3.2 Verifiche in sede di rendicontazione da parte soggetti attuatori

In sede di controllo della spesa sostenuta da parte dei soggetti attuatori, come riportato più sopra in questo Rapporto nella parte relativa al settore ricerca, 8 progetti (*VENRFI1A8P080*, *VENRFI1A8P081*, *VENRFI1A8P082*, *VENREI1A8P051*, *VENREI1A8P053*, *VENREI1A8P054*, *VENREI1A8P052*, *VENREI1A8P050*) sono stati oggetto di revoca del contributo da parte del Dirigente di settore. Il contributo revocato ammonta a complessivi € 4.500.000,00, di cui 2 Meuro programmati nello Strumento VENRF e 2,5 Meuro nello strumento VERRE. Al momento della scrittura del presente documento, non ci sono sentenze in merito al contenzioso sorto in seguito al ricorso del soggetto attuatore.

2.4 Problemi significativi incontrati e misure adottate per risolverli

Permangono i limiti imposti dal patto di stabilità, il cui rispetto rappresenta uno dei principali ostacoli all'investimento pubblico e che, naturalmente, manifesta i propri effetti anche sugli interventi programmati in APQ.

Questo problema riguarda interventi già avviati non incidendo pertanto sulla decisione di realizzare o meno l'intervento, ma comportando notevoli rallentamenti nell'esecuzione se non, in alcuni casi, il vero e proprio stallo dei lavori.

In questo contesto la Regione del Veneto, tramite l'azione di coordinamento svolta dalla Direzione Programmazione (ora Sezione Affari Generali e FAS-FSC), ha cercato di fornire una visione delle problematiche derivanti dall'applicazione del Patto di stabilità a livello complessivo di Intesa superando i limitati ambiti di competenza dei singoli APQ.

Come evidenziato in precedenza, il rispetto del Patto di stabilità comporta delle conseguenze sulla realizzazione degli interventi dell'Intesa in particolare per la parte di cassa, per questo motivo si è cercato di stabilire delle priorità sulla base dell'effettiva realizzazione degli interventi, favorendo quelli con spese già sostenute e, il più delle volte, già erogate da parte del soggetto attuatore. Purtroppo però in molti casi i problemi derivanti dall'applicazione del Patto di stabilità per la Regione si sommano a quelli degli enti locali, che rappresentano la maggioranza dei soggetti attuatori. Questa situazione ha a volte creato incertezza sui trasferimenti alle stazioni appaltanti, richiedendo mirati aggiustamenti di bilancio in corso d'esercizio.

Per quanto riguarda l'attuazione degli interventi che, come risulta sono in gran parte in avanzata fase realizzativa, l'abituale sorveglianza da parte delle Strutture regionali competenti per settore e della Sezione AAGG e FAS-FSC (in qualità di organismo di coordinamento) è stata sufficiente per ovviare a situazioni di carenza finanziaria e problematiche attuative.

Va comunque sottolineato che la spesa realizzata si attesta ora sull'ottantadue per cento del costo dell'Intesa, e pertanto le difficoltà di attuazione sono riferite a limitati e precisi casi che necessitano di analisi e accorgimenti puntuali.

2.5 Modifiche nell'ambito dell'attuazione

In linea con quanto esposto nel punto precedente, si può affermare che la crisi economico/finanziaria e le norme che regolano il patto di stabilità interno abbiano avuto dei riflessi considerevoli nell'attuazione degli interventi.

Tuttavia, fatte salve le considerazioni che riguardano alcuni isolati interventi di rilevanti dimensioni, che sono riportate in altre parti del documento, l'Intesa del Veneto, ed in particolare gli interventi finanziati con il FSC, presentano un elevato grado di realizzazione.

Sul totale di 628 interventi dell'Intesa ben 464 sono ora nello stato di 'Chiuso' nel sistema di monitoraggio, mentre per 35 progetti attivi i lavori non sono ancora iniziati. Se escludiamo dalle nostre considerazioni VENPO, in quanto la Regione del Veneto non rientra tra i sottoscrittori dell'Accordo, gli interventi con lavori non avviati rimangono 14. Isolando la fonte FSC, rileviamo che soltanto 1 intervento risulta non ancora aggiudicato, per un totale di € 567.297,76 di risorse FSC. Si tratta del progetto VENTRY11A1P073 avviato soltanto a fine 2014.

Da quanto esposto si deduce che i margini di rimodulazione delle scelte attuate sono estremamente ridotti.

Il completo impiego delle risorse FSC preclude anche la possibilità di intervenire per contrastare emergenze, quali le alluvioni e gli eventi meteo-marini di particolare gravità che continuano ad interessare il territorio regionale. Per far fronte alle situazioni emergenziali e per i primi interventi di difesa, si è pertanto fatto ricorso all'utilizzo di altre risorse statali e regionali e anche al POR parte FESR. Ovviamente tali interventi, ricadendo in altri programmi, non sono monitorati con SGP.

Per alcuni interventi, ormai ben noti nell'ambito dell'IIP, visto il protrarsi delle fasi progettuali e visto il mutato contesto economico/finanziario, si sta ora valutando l'opportunità di apportare alcune correzioni. In particolare segnaliamo gli interventi di maggiore rilevanza finanziaria:

- *VENRS11A1P001*, noto come *'Viadotto di S. Giuliano'*, finanziato anche con risorse FSC;
- *VENDV11A3P084*, noto come *'Serbatoio di espansione del Pra' dei Gai'*, che non presenta finanziamenti FSC;
- *VENRX11A1P063B*, intervento attuativo del SFMR, che presenta una criticità finanziaria pari a oltre 15,5 Meuro (la quasi totalità del costo).

Per quanto riguarda *"San Giuliano"*, come esposto sopra nella parte relativa allo Strumento di appartenenza, alla quale si rimanda per eventuali approfondimenti, la soluzione è stata avviata individuando uno stralcio risolutivo di minor costo e di veloce realizzazione. Questo permetterà di liberare parte delle risorse FSC che potranno essere riprogrammate a favore di altri interventi nel settore viabilità.

Per *"Pra' dei Gai"*, considerata la quantità delle risorse ancora da reperire, si ipotizza una realizzazione per stralci in ragione delle risorse che si renderanno disponibili. Come evidenziato in altre parti del Rapporto (vedi Strumento VENDV) tre stralci sono già stati avviati.

Per l'intervento inerente il Sistema Ferroviario Metropolitano Regionale, le difficoltà non sono limitate alla criticità finanziaria ma anche al livello di definizione progettuale che non ne consentirebbe il rapido avvio. La realizzazione della progettazione esecutiva risulta bloccata dalla

manca di fondi. Ad oggi è stata sviluppata la progettazione esecutiva dei soli parcheggi scambiatori delle stazioni minori, utilizzando un finanziamento di circa 4 Meuro di risorse POR CRO parte FESR 2007-2013. In considerazione della prolungata fase di inattività e della criticità finanziaria al momento non risolvibile, è in fase di valutazione l'annullamento di questo progetto nell'ambito dello Strumento VENRX.

Come riferito in altre parti del Rapporto, tra il 2013 e il 2014 si sono avviate, e in parte già concluse, le attività per l'utilizzo di 2,7 Meuro (2,5 in seguito alla "riduzione per l'Abruzzo") di risorse FSC non utilizzate in quanto originariamente assegnate all'intervento denominato SIT – Sistema Informativo Territoriale, mai realizzato. Il primo impiego, già formalizzato nello Strumento VENBE con il codice VENBEI1A9P027, riguarda il cofinanziamento (€ 1.069.500,00 di FSC) del teatro a San Donà di Piave nel Veneto Orientale che al 31 di dicembre risulta pressoché concluso mentre il secondo intervento, con contributo FSC pari a € 567.297,76 è stato inserito nello strumento VENRY nel febbraio 2014 (VENRYI1A1P073 – Pista ciclabile a Fossalta di Piave).

Si ricorda inoltre che l'intervento VENRXI1A1P063A, attuativo del SFMR è ora rendicontato nel POR parte FESR del Veneto ed è stato sostituito nell'APQ con l'intervento VENRXI1A1P074 che ha assorbito €10.555.514 di risorse FSC.

2.6 Interventi programmatici

Il ciclo di programmazione 2000-2006 sta terminando e pertanto non ci sono ulteriori finanziamenti, fatto salvo l'impiego delle risorse FSC dell'intervento denominato SIT – Sistema Informativo Territoriale di cui si è reso conto nel precedente paragrafo. Con queste risorse (2,5 Meuro al netto del "taglio Abruzzo"), dopo il finanziamento del Teatro di San Donà di Piave nel corso del 2013, all'inizio del 2014 è iniziato il monitoraggio dell'intervento VENRYI1A1P073 *Realizzazione di una pista ciclabile nel Comune di Fossalta di Piave* che assorbe risorse FSC per € 567.297,76. La quota residua di € 880.000 è stata destinata su un intervento per la banda larga nel Veneto Orientale e sarà monitorato a partire dal 2015.

È da ricordare inoltre che, come riportato in altre parti del Rapporto, è volontà della Giunta concentrare eventuali economie su interventi attuali e importati per il territorio. Considerando le novità introdotte dai documenti di programmazione 2007-2013 e il radicale cambiamento del quadro complessivo, relativamente alla situazione economico finanziaria e alle priorità del Veneto, ogni risorsa disponibile va utilizzata in un contesto completamente ridisegnato e, pertanto, anche riconsiderando le liste 'programmatiche' di interventi allegata agli APQ, predisposte in tempi ormai lontani.

2.7 Analisi qualitativa dell'avanzamento delle azioni rilevanti

In Regione del Veneto gli interventi con finanziamenti pari o superiori a 25 Meuro non sono numerosi. Molti progetti di maggior costo sono realizzati nell'ambito dello strumento *VENPO* che non vede la Regione del Veneto tra i sottoscrittori e che, peraltro, non contiene risorse FSC. Altri sono finanziati e realizzati interamente dall'ANAS e per la maggior parte si sono chiusi nel corso del 2014.

Tra i progetti rilevanti attuati nell'ambito dell'IIP del Veneto si deve segnalare la difficoltà di realizzazione dell'intervento *VENDVI1A3P084* – ‘*Serbatoio di espansione del Pra' dei Gai*’ (che con gli ulteriori stralci arriva a quasi 39 Meuro di costo di cui ma che presenta comunque una criticità finanziaria pari a 17,45 Meuro) che, pur confermato nella sua rilevanza strategica, è tuttora in fase di avviamento. La criticità di questo intervento è dovuta in particolare alla localizzazione, a ridosso della Regione Friuli Venezia Giulia, che ha portato a difficoltà nel trovare una soluzione progettuale soddisfacente per l'insieme dei territori interessati. Solo nel primo semestre 2011 sono stati aggiudicati lavori per gli interventi propedeutici *VENDVI1A3P084A* e *VENDVI1A3P084B* comunicati in sede di verifica UVER e sui quali si è deciso di concentrare le risorse FSC per un importo di € 1.828.606,03. Con la prima sessione di monitoraggio del 2014 si è proceduto all'inserimento nel sistema di monitoraggio SGP del terzo lotto di lavori propedeutici *VENDVI1A3P084C* dell'importo di € 1.500.000,00, finanziati in parte con le economie emerse a conclusione dell'intervento *VENDVI1A3P084A*, pari ad € 958.599,95, rilevate sempre sempre alla stessa data. A fine 2014 la spesa realizzata per questo insieme di interventi arriva a quasi 2,3 Meuro, mostrando ora una situazione in piena attuazione.

Un ulteriore intervento, più volte citato in questo Rapporto come pure in quelli degli anni precedenti, è il nodo viario di San Giuliano dello strumento *VENRS*. Questo intervento, inserito in APQ già nel 2001, ha avuto più di una ipotesi progettuale, tutte con costi significativi, arrivando ai 37 Meuro dell'ipotesi più complessa che prevedeva anche la costruzione di un secondo viadotto. Le difficoltà attuative dovute alla sua collocazione ai margini della laguna di Venezia e della zona industriale, come pure le migliorate condizioni del traffico che beneficiano della realizzazione di altri interventi stradali nella zona, hanno portato all'adozione di una soluzione progettuale di minor costo con l'adeguamento del viadotto esistente e procrastinando a tempi non ancora definiti l'eventuale costruzione del secondo manufatto. Questa soluzione rende disponibili quasi 16 Meuro di risorse FSC da re-impiegare in altri interventi del settore viabilità da proporre, nel 2015, al Tavolo dei Sottoscrittori per il loro inserimento in APQ .

Non si rilevano altri interventi di costo rilevante, con finanziamento FSC, che presentano criticità. Va, viceversa, segnalata l'azione *MoSAV* che si articola in 3 interventi collocati in altrettanti Strumenti (*VENRII1A2P086*, *VENRLI1A2P088* e *VENRMI1A2P089*) con un costo complessivo di

oltre 100 Meuro il cui stato di attuazione si avvicina al 100%. Come per i precedenti, anche in questo caso per ulteriori approfondimenti si rimanda alla sezione in cui sono trattati i relativi Strumenti.

2.8 Analisi qualitativa della gestione delle Economie

Nel corso del 2014 ed in particolare nella versione del 31/10/2014 (come preannunciato nel RAE 2013 al paragrafo 2.8), alcuni progetti già chiusi con economie FSC ed in alcuni casi anche i relativi APQ, sono stati temporaneamente riattivati per adeguare i dati del finanziamento e delle economie FSC ai tagli disposti dalla Delibera CIPE n. 41/2012 a carico di ciascuna Regione per i noti eventi sismici del 2009.

Per la Regione del Veneto, come descritto nella nostra nota prot. 407797 del 30/09/2014 inviata al DPS, il taglio ammontava a complessivi € 730.000,00 e si è scelto di imputare la riduzione sui capitoli di spesa a supporto degli APQ in proporzione all'incidenza delle economie dichiarate su ciascun APQ, rispetto al totale delle risorse riprogrammabili.

Una volta apportate le riduzioni alle voci *finanziamento FSC* ed *economie FSC*, gli interventi sono stati nuovamente riportati allo stato di *chiuso* e con essi anche i relativi strumenti.

Questa operazione ha coinvolto diversi Strumenti/Progetti, come è stato visto più dettagliatamente nell'analisi di ciascun settore, ed ha portato ad una riduzione complessiva delle economie FSC dichiarate riprogrammabili in SGP di € 411.818,56.

Al fine di ripartire il taglio in modo proporzionale, la quota rimanente è stata attribuita ad un minor impiego delle risorse denominate Ex SIT per un valore di € 189.436,39 e ad un minore accertamento delle risorse derivanti da definanziamento UVER ex delibera CIPE 80/2011 e CIPE 41/2012 per un valore di € 128.745,05, fino alla concorrenza di € 730.000,00 quota complessivamente tagliata al Veneto in favore del PAR dell'Abruzzo.

La tabella di seguito riportata elenca le economie presenti al 31/12/2014 nell'applicativo di monitoraggio SGP ripartite per settore.

Settore	Costo totale	Economie	Valore FSC	Economie FSC
<i>Mobilità</i>	582.465.372	2.072.431	147.702.248	2.072.139
<i>Ciclo integrato dell'acqua</i>	262.699.239	4.661.710	41.684.690	1.272.122
<i>Difesa del suolo</i>	151.450.488	1.158.902	63.748.965	876.872
<i>Sviluppo locale</i>	92.463.486	56.862	43.201.615	52.920
<i>Società dell'informazione</i>	66.276.357	27.690	12.818.995	27.508
<i>Ricerca</i>	29.588.525	1.874.822	27.685.783	1.874.822
<i>Beni culturali</i>	57.454.449	423.562	19.846.949	66.132
<i>Aree urbane</i>	8.599.345	319.546	3.939.470	190.977
<i>Politiche giovanili</i>	30.564.000	0	0	0
<i>Venezia, Porto Marghera</i>	913.911.555	0	0	0
TOTALE	2.195.472.815	10.595.524	360.628.714	6.433.493

Tabella 14 – Economie per settore in SGP alla data di monitoraggio del 31/12/2014

Le economie FSC, pur a volte consistenti per i singoli interventi che le hanno generate, non rappresentano complessivamente una cifra importante. Come risulta dai numerosi atti di riprogrammazione sottoscritti o condivisi con le Amministrazioni centrali, in Regione del Veneto in numerose occasioni le economie sono state reimpiegate, quando le condizioni economiche e procedurali lo permettevano, con tempestività e rispettando generalmente il riparto settoriale.

Le economie finora riprogrammate, e che pertanto non rientrano nella tabella precedente, ammontano ad € 12.769.719,58 di cui € 5.070.251,60 di risorse FSC.

Nel corso del 2013 le riprogrammazioni ammontano ad € 3.305.772,00 di cui € 490.375,00 di risorse FSC.

Si ritiene opportuno elencare anche in questo rapporto i differenti episodi di riprogrammazione ai fini di tenere traccia di quanto riprogrammato negli APQ.

Per il settore *Tutela delle acque e gestione integrata delle risorse idriche* sono già state riprogrammate economie sull'Accordo originario per un totale di € 7.365.772,00 (di cui € 3.085.400,08 FSC), così ripartite:

- € 2.500.000 (di cui € 2.124.002,07 FSC) a favore degli interventi:

- *VENR11A2P072* (1,5 Meuro di risorse FSC);
- *VENR11A2P087* (1 Meuro, di cui € 624.002,07 di risorse FSC);

come disposto in sede di Comitato Paritetico di Attuazione del 1/12/2005;

- € 2.360.000 (di cui € 961.398,01 di risorse FSC) a favore degli interventi:

- *VENR11A2P090* (2 Meuro di cui € 961.398,01 FSC);
- *VENR11A2P091* (0,36 Meuro);

come approvato dal Tavolo dei Sottoscrittori del settore Idrico il 25/11/2008;

- € 2.505.772,00 a favore degli interventi:

- VERNII1A2P030 (€ 1.515.543,00 di risorse di cui Leggi n. 388/00 e n. 448/01);
- VERNII1A2P092, P093A, P093B, P093C, P093D, P094, P095, P096 (€ 990.229,00 di risorse regionali);

come approvato dal Tavolo dei Sottoscrittori del settore Idrico il 13/06/2013.

Nel settore *Difesa del suolo* le economie già riprogrammate ammontano a complessivi € 6.428.547,95 (di cui € 2.610.887,82 FSC). La riprogrammazione è avvenuta in momenti distinti:

- € 3.369.947,58 (di cui € 1.494.476,52 FSC) a favore dell'intervento *VENDXI1A3P100*, che rappresenta la prosecuzione dell'intervento *VENDXI1A3P001*, come disposto dal Tavolo dei sottoscrittori del 21 luglio 2009;
- € 1.000.0000 di economie regionali a favore dell'intervento *VENDXI1A3P100* ed € 300.000 sempre di economie regionali a favore dell'intervento *VENDXI1A3P087* come da nulla osta del Ministero dello Sviluppo Economico prot. n. 0016478-U del 16/11/2010;
- € 800.000,00 (di cui € 490.375,11 di risorse FSC e € 309.624,89 di risorse regionali) a favore dell'intervento *VENDXI1A3P100* a seguito dei gravi danni prodotti da eccezionali eventi meteo – marini che hanno richiesto opere di ripristino, come da nulla osta del Ministero dello Sviluppo Economico prot. n. 8070-U del 18/06/2013;
- € 958.599,95 (di cui € 626.036,30 di risorse FSC e € 332.563,65 di risorse regionali) di economie emerse a conclusione dell'intervento *VENDVI1A3P084A* a favore del nuovo intervento *VENDVI1A3P084C*, terzo lotto del complesso di interventi di ampliamento e regimazione della cassa di espansione di Pra' dei Gai.

Nell'ambito del settore *Ricerca* si sono riprogrammate economie FSC per € 934.000,00 a favore degli interventi *VENRFI1A8P083* (€ 309.600,00) e *VENRFI1A8P084* (€ 624.400,00) inseriti nel III Atto integrativo *VENRF* a seguito del nulla osta comunicato dal Ministero dello Sviluppo Economico il 28 maggio 2010.

L'attività di riprogrammazione delle economie ha subito un arresto in seguito all'adozione delle delibera CIPE 79 del luglio 2010 che quantificava le economie riprogrammabili rinviando a successivo provvedimento le modalità di riprogrammazione. Solo con Delibera CIPE 41/2012 è stata aggiornata la ricognizione delle risorse disponibili ai fini della riprogrammazione di cui alla delibera cipe 79/2010, con riferimento ai dati di monitoraggio di giugno 2011, definendo gli obiettivi, i criteri e le modalità da seguire nella riprogrammazione.

In particolare tale Delibera prevede che le riprogrammazioni avvengano nel rispetto del principio di concentrazione delle risorse, su interventi di rilevanza strategica per il territorio, sulla base degli indirizzi e dei criteri di cui alla Delibera 1/2011.

Recependo queste indicazioni, la Giunta Regionale, con propria delibera 1038/2014 ha disposto che le economie rilevate nei differenti settori, esistenti o future, siano concentrate in un unico fondo al fine di poter finanziare interventi rilevanti e con costi sostenuti.

E infatti, grazie a questa nuova modalità di 'governance' delle economie, è stato possibile finanziare due progetti nel settore della Società dell'informazione per un importo complessivo di 8 meuro. Tali progetti, dopo il consenso del tavolo dei sottoscrittori (note dell'AGID 618 del 16/1/2015 e nota DPS 762 del 29/1/2015), sono stati inseriti in nell'APQ VENSU e monitorati in SGP.

Pur non trattandosi di economie in senso stretto, si ricorda che in fase di sottoscrizione dell'IIP è stato ammesso al finanziamento l'intervento relativo alla realizzazione di un *Sistema Informativo Territoriale (SIT)* nell'ambito del Patto territoriale del Veneto Orientale dell'importo di € 2.706.234,00. Come già trattato in altri paragrafi di questo documento, tale intervento non si è realizzato e con DGR n. 2801 del 24/12/2012 è stata disposta la riprogrammazione delle risorse a favore di tre interventi ricadenti nell'area Veneto Orientale. Nel corso del 2013 è stato dato corso alla riprogrammazione di € 1.069.500 a favore del teatro a San Donà di Piave nel Veneto Orientale nell'ambito dello Strumento VENBE. Un secondo intervento, con contributo FSC pari a € 567.297,76 è stato inserito nello strumento VENTRY nel febbraio 2014; i restanti € 880.000 euro (si deve tener conto che anche per questa linea di finanziamento si è operata una riduzione del 7% per il finanziamento del 'taglio Abruzzo') sono destinati ad un intervento di Banda larga nel Veneto Orientale e saranno monitorati a partire dal 2015

2.9 Assistenza tecnica

Le risorse FSC destinate all'Assistenza Tecnica nell'ambito della programmazione 2000-2006 del Veneto non sono state di importo rilevante. Infatti solo con la delibera CIPE 17/03 sono state stanziare, per le Regioni apposite risorse per attività di AT attivate nell'ambito del Progetto Monitoraggio.

Per il Veneto, tali risorse ammontavano a 1 Meuro e sono state interamente utilizzate.

Successivamente, la Regione del Veneto, rispondendo ai criteri previsti al punto 1.2.4.a, si è vista assegnare la prima quota delle risorse premiali stanziare dalla delibera CIPE 17/03 (1,5 Meuro). Dal 2008 tali risorse sono state impegnate a favore di azioni di assistenza tecnica che riguardano principalmente l'assunzione di personale a tempo determinato per i compiti di attuazione e monitoraggio degli APQ.

È da segnalare che nel 2010 con queste citate risorse sono state finanziate anche alcune modifiche dell'applicativo già usato in Regione per il monitoraggio dei fondi strutturali. Queste personalizzazioni hanno permesso di utilizzare, con successo, questo applicativo regionale anche per il monitoraggio degli interventi rientranti nella programmazione FAS 2000-2006. Successivamente, i continui tagli sul bilancio regionale hanno consigliato la Regione del Veneto di proseguire il monitoraggio con SGP ferma restando la possibilità di ritornare ad un sistema regionale di monitoraggio unitario se ne matureranno le condizioni.

Relativamente alla programmazione 2000-2006 è da ricordare che sono state inoltre attuate tutte le iniziative previste dal piano nazionale della formazione nell'ambito del Progetto Monitoraggio. Pur trattandosi di attività svolte in annualità trascorse è doveroso citare la formazione finalizzata alla conoscenza delle nuove regole di monitoraggio e alla produzione di dati di qualità, a cui hanno partecipato i colleghi, regionali e non, interessati all'attuazione e al monitoraggio del FSC. Come pure è utile citare l'attività, conclusasi nel 2010, di produzione e divulgazione di due volumi inerenti il FSC. Tali volumi, distribuiti congiuntamente, hanno fatto il punto sull'attività realizzata in Veneto con il FSC dall'inizio nel 2001 alla sessione di monitoraggio di giugno 2009. Con una grafica accattivante e con finalità divulgative, oltre ad essere stati presentati alla stampa, sono stati distribuiti a EE.LL., università, amministratori e ad alcune biblioteche.

Nel 2011 e nel 2013 sono state organizzate un paio di attività formative, con la collaborazione dell'Università di Padova, rivolte gli enti locali del Veneto per il miglioramento della governance.

Nel 2012, per rispondere a quanto richiesto dalla delibera CIPE 9/12, di presa d'atto del PAR del Veneto, è stato commissionato un lavoro di valutazione ex ante del Programma Attuativo e si è dovuto ricorrere alle risorse 2000-2006 nelle more della messa a disposizione delle risorse 2007-2013.

2.10 Informazione e pubblicità



L'assenza di nuovi momenti programmatori ha portato in secondo piano la necessità di mettere in atto nuove iniziative di comunicazione e pubblicità. Tuttavia, continuano le attività di informazione, ormai di routine, nel sito Internet della Regione e nelle pagine Intranet rivolte più che altro agli addetti regionali.

2.11 Progetti esemplari

Nelle pagine a seguire verranno proposte alcune schede relative a progetti, che la Regione del Veneto ha attuato in diversi settori d'intervento.

Il catalogo di progetti ricalca il format di presentazione dei dati, già predisposto dal Dipartimento di Sviluppo e Coesione, in taluni casi dettagliandone maggiormente alcuni contenuti e grandezze (dati di monitoraggio alla versione del 31/12/2014).

Infrastrutture per la mobilità

	Intesa VENETO	
	APQ: VENRX – IV Atto integrativo	
Titolo progetto: Opere complementari al passante di Mestre. Interventi di fascia a - CPASS/2: int. 8 - "Adeguamento s.p. 36 da Fossa a Rossignago"; int. 8bis - "Collegamento via Martiri della Libertà - via Capitanio"; int. 9 - "Collegamento Rossignago-Asseggiano"		
Regione/Prov. aut.: Regione del Veneto Provincia: Venezia Comuni: Martellago, Spinea, Venezia		
CUP: D31B09000080001 Altri eventuali codici identificativi: VENRXI1A1P074		
Importo Finanziario: 25.800.000,00		
Fonte FSC	Importo¹ € 10.555.514,00	Note² : Impegni: € 18.238.109,71 Pagamenti: € 9.284.227,98 Spesa: € 15.901.845,47
Data inizio lavori: 08/02/2012 - Data fine prevista: 13/01/2015 - Data funzionalità: 31/03/2015		
Soggetto programmatore: ³ Regione del Veneto Soggetto attuatore: Veneto Strade S.p.A.		

¹ In Euro (omettere i centesimi)

² Specificare, per progetti non del tutto completati, la natura dell'importo (impegnato, pagato)

³ Indicare eventuali organismi intermedi, beneficiari (imprese per gli aiuti) e i soggetti coinvolti nell'attuazione

DESCRIZIONE: Per Opere Complementari al Passante si intende un insieme di interventi, di natura essenzialmente locale, che trovano la loro ragione strategica sia per gli effetti locali, sia per quelli prodotti sul sistema complessivo della mobilità e della accessibilità in genere, nell'area sottesa dal Passante di Mestre.

L'intervento **CPASS2**, comprende al suo interno n. 3 interventi distinti, riuniti in un unico appalto, localizzati principalmente in Comune di Spinea e marginalmente a Venezia e Martellago, e costituiti nello specifico da:

- **Int. 8 "Collegamento S.P. 36 da Fossa Rossignago"** Il tracciato in esame riguarda l'adeguamento della sezione di un tratto di strada extraurbana secondaria che si innesta, all'estremità sud, sulla S.P. 32, in corrispondenza della esistente rotatoria in località Fossa di Spinea, ed all'estremità nord con rotatoria di raccordo, realizzata in ambito di interventi SFMR di soppressione dell'esistente passaggio a livello in località Maerne di Martellago. L'arteria è affiancata da una corsia supplementare di servizio, finalizzata al raccordo della diffusa accessibilità alle aziende, e da un percorso ciclopedonale che si prolunga sino a quello di accesso al parcheggio scambiatore SFMR.

- **Int. n. 8 bis "Collegamento Via Martiri della Libertà con Via Capitanio"** si sviluppa interamente all'interno del territorio del Comune di Spinea. Il tracciato in progetto riguarda la realizzazione di una nuova strada locale che si innesta, all'estremità ovest sulla comunale via Martiri della Libertà, nei pressi della rotatoria di connessione alla S.P.81 in località Crea, attraverso una rotatoria di medie dimensioni a quattro braccia per consentire il collegamento con il centro sportivo, mentre all'estremità est l'intervento si connette tramite una rotatoria allungata a cinque braccia, alla via Capitanio in corrispondenza anche in questo caso di viabilità comunale di piano. Lungo il tracciato è prevista una intersezione a raso di accesso ad aree di uso collettivo.



Intervento 8



Intervento 8 bis



Intervento 9

- Int. 9 “Collegamento tra Rossignago ed Asseggiano”

l'opera si sviluppa quasi interamente nel Comune di Spinea, ed interessa per brevi tratti i Comuni di Martellago e di Venezia. Il tracciato prevede un nuovo tratto di strada extraurbana secondaria, affiancato a sud della linea ferroviaria Mestre - Trento, la quale si innesta, nella sua ad estremità ovest, alla rotonda di raccordo.



Intervento 9

BENEFICI: L'esigenza principale è quella di favorire il collegamento delle aree poste nella fascia di territorio tra Treviso e Mestre, con una rete a facile accessibilità da e per il sistema autostradale, con riordino e semplificazione dei percorsi locali e di interscambio modale a servizio della mobilità urbana. Corredando il territorio di Spinea di un assetto infrastrutturale esterno alle principali concentrazioni edilizie, favorendo la distribuzione e separazione dei flussi locali, da quelli di puro transito o attratti dalla nuova connessione autostradale.

- Int. 8 “Collegamento S.P. 36 da Fossa Rossignago”



Si sviluppa interamente nel territorio del Comune di Spinea e, unitamente all'int.9, ha il principale fine di costituire un adeguato bypass al centro del capoluogo comunale. Costituisce inoltre un adeguamento della direttrice tra Spinea e Martellago, nel tratto a sud della ferrovia sino all'interscambio con la stazione SFMR. Infine consente un miglioramento della sicurezza della circolazione nella accessibilità alle aree commerciali e produttive che si sono sviluppate lungo il tragitto. La localizzazione della strada in progetto consente inoltre un intervento di riordino e razionalizzazione dei collegamenti locali e dei percorsi ciclabili.

- Int. n. 8 bis “Collegamento Via Martiri della Libertà con Via Capitanio” ha il principale fine di integrare il nuovo

assetto infrastrutturale, in corrispondenza con gli interventi previsti nell'ambito del SFMR e del Passante di Mestre, con raccordi locali previsti nell'area a sud del capoluogo di Spinea, ai margini della località Crea, ed a nord - ovest della località Fornase.

- Int. 9 "Collegamento tra Rossignago ed Asseggiano" assieme all'int. 8 e al collegamento S.P. 32, costituisce un bypass a nord del centro del capoluogo comunale. Potenzia le vie di comunicazione nell'area a nord ovest di Mestre e favorisce i collegamenti per l'interscambio con la stazioni SFMR. Infine, ma non ultimo per importanza, consente un miglioramento della sicurezza della circolazione e la protezione di aree residenziali.

Difesa del suolo

	Intesa VENETO		
	APQ: Difesa del suolo – VENDX,		
Titolo progetto: Lavori di sistemazione idraulica del fiume Adige: realizzazione di un diaframma in località Concadirame nel Comune di Rovigo			
Regione/Prov. aut.: Regione del Veneto			
Provincia: Rovigo			
Comune: Rovigo			
CUP: H13B09000080001		Altri eventuali codici identificativi: VENDX11A3P098	
Importo Finanziario: € 800.000,00			
Fonte FSC	Importo¹: € 800.000,00	Note² : Impegni: 800.000,00 € Pagamenti: 784.253,68 € Residuo da liquidare: 4.329,98 € Economie: 11.416,34 €	
Data inizio: 12/10/2009		Data fine effettiva: 16/04/2012	
Soggetto programmatore: ³ Regione del Veneto			
Soggetto attuatore: Genio civile di Rovigo, ora Sezione bacino idrografico Adige Po – Sezione di Rovigo			

DESCRIZIONE:

L'intervento consiste nella realizzazione di un diaframma plastico in corrispondenza dell'argine destro del fiume Adige in località Concadirame in comune di Rovigo, nonché nel risanamento di circa 4,5 km della pista di servizio posta in sommità arginale.

La zona è infatti caratterizzata da fenomeni di filtrazione lungo la banca ed il piede arginale molto evidenti soprattutto



¹ In Euro (omettere i centesimi)

² Specificare, per progetti non del tutto completati, la natura dell'importo (impegnato, pagato)

³ Indicare eventuali organismi intermedi, beneficiari (imprese per gli aiuti) e i soggetti coinvolti nell'attuazione

durante i periodi di massima piena o di piena ordinaria. Le indagini condotte hanno confermato la presenza, negli strati profondi della struttura arginale, di materiale sabbioso che facilita la formazione dei moti di filtrazione a campagna.

In particolare, in corrispondenza della sezione in località Concadirame, si riscontra la seguente stratigrafia:

- 1° strato – Il corpo arginale, con quota in sommità di circa 15,33 m s.l.m.m., è di natura mediamente granulare con prevalenza di sabbie fini e limi fino alla profondità di 1,00 m dalla sommità arginale e poggia su una base limoso-argillosa con abbondante presenza di torba;
- 2° strato – Nel tratto compreso tra m 1,00 e m 2,20 circa di profondità dalla sommità arginale, sono presenti limi e argille;
- 3° strato – Tra m 2,20 e m 10,20 di profondità, è rilevato un banco granulare omogeneo di sabbie fini debolmente limose;
- 4° strato – Alternanza di strati coesivi ed impermeabili nel tratto compreso tra quota m 10,20 e m 15,40 di profondità;
- 5° strato – oltre i m 15,40 di profondità è presente un banco granulare omogeneo di sabbie debolmente limose.

I fenomeni di forte filtrazione riscontrabili lungo la banca arginale e fronte campagna nel tratto in parola, come peraltro in diversi altri tratti del fiume, sono dovuti alla presenza di lenti permeabili che mettono in comunicazione la sezione idraulica del fiume con le aree limitrofe e consentono il flusso dell'acqua dall'alveo del fiume ai terreni adiacenti in modo proporzionale alla loro permeabilità e alla prevalenza esistente tra il livello del fiume e il piano campagna.

Il diaframma inserito nel corpo arginale, realizzato mediante scavo ed iniezione di miscela plastica di cemento e bentonite, intestato a circa 2,00 metri sopra la quota di massima piena e a 1,5 metri dalla sommità arginale ed

Realizzazione diaframma



Realizzazione diaframma



Sfalcio della scarpata arginale

approfondito per circa 25 metri dalla sommità arginale, permette di eliminare il pericoloso fenomeno di filtrazione, annullando di fatto l'insorgere di pericoli e disagi legati a tale fenomeno.

Le lavorazioni eseguite sono le seguenti:

- Sfalcio della scarpata arginale a fiume;
- Decespugliamento e taglio di arbusti lungo la scarpata arginale a fiume;
- Demolizione di pavimentazione e massicciata stradale, scavo terra;
- Esecuzione di diaframma plastico, compreso tra lo stante n. 146 e lo stante n. 148, dello spessore di cm 60 e della profondità di 23,50 metri, utilizzando miscela binaria cemento-bentonite;
- Ripristino della sede stradale;
- Sistemazione della scarpata e della banchina arginale con successiva semina.

Con il progetto in questione si sono inoltre eseguite lavorazioni finalizzate alla sistemazione della pista di servizio nel tratto di argine destro del fiume Adige compreso fra il centro abitato di Concadirame (RO) e Lusia, nonché alcune opere puntuali lungo la scarpata del medesimo argine.

In particolare le lavorazioni eseguite sono le seguenti:

- Sfalcio della scarpata arginale a fiume;
- Decespugliamento e taglio di arbusti lungo la scarpata arginale a fiume;
- Fornitura e posa in opera di terra vegetale per ripristino scarpata arginale;
- Fornitura e posa in opera di pietrame per ripristino della difesa spondale;
- Fornitura e posa in opera di misto granulometrico stabilizzato per ripristino della pista di servizio in sommità arginale;
- Fornitura e posa in opera di sbarramenti metallici apribili a protezione e sicurezza della sommità arginale e delle rampe d'accesso;



Intervento ultimato

Fornitura e posa in opera di cartellonista stradale a norma del Codice della Strada.	
BENEFICI: La finalità di tale intervento è quella di risolvere le problematiche relative alla presenza di filtrazioni diffuse lungo la banchina e l'unghia arginale a campagna in destra idrografica del fiume Adige, nel tratto in corrispondenza al centro abitato di Concadirame in comune di Rovigo.	

Beni Culturali

	Intesa VENETO		
	APQ: Beni Culturali – VENBE II Atto Integrativo		
Titolo progetto: Ristrutturazione del Teatro Astra nel Comune di San Donà di Piave			
Regione/Prov. aut.: Regione del Veneto			
Provincia: Venezia			
Comune: San Donà di Piave			
CUP: H73J10000170005		Altri eventuali codici identificativi: VENBEI1A9P027	
Importo Finanziario: 9.276.234,40			
Fonte FSC	Importo¹ € 1.069.500,00	Note² : Impegni: € 9.212.119,40 Pagamenti: € 6.773.271,09 Spesa: € 9.171.630,18	
Data inizio lavori: 24/09/2012 - Data fine effettiva: 25/10/2014 - Data funzionalità: 21/12/2014			
Soggetto programmatore: ³ Regione del Veneto			
Soggetto attuatore: Comune di San Dona' Di Piave (VE)			
Soggetto realizzatore: San Donà Patrimonio Srl Società Unipersonale			

DESCRIZIONE: L'intervento prevede la ristrutturazione completa dell'edificio dell'ex Cinema Teatro Astra, nato come cinema e quindi con un'acustica inadeguata e una scena di dimensioni ridotte.

La ristrutturazione ha permesso una maggiore articolazione degli spazi interni, con la realizzazione di una platea e galleria per complessivi 600 posti, la zona palco e la zona servizi. All'esterno, invece sono state previste alcune sistemazioni collegate alla viabilità esistente.



¹ In Euro (omettere i centesimi)

² Specificare, per progetti non del tutto completati, la natura dell'importo (impegnato, pagato)

³ Indicare eventuali organismi intermedi, beneficiari (imprese per gli aiuti) e i soggetti coinvolti nell'attuazione

Il teatro è stato inaugurato il 21 dicembre 2014.



BENEFICI: L'edificio è situato al centro della città di San Donà di Piave e fa parte di un progetto di recupero urbano, il Piano di Recupero dell'area compresa tra via Ancilotto e vicolo Nuovo, che si prefigge l'obiettivo di riqualificare una parte del centro cittadino, creando una connessione pedonale tra la piazza esistente ed il corso pedonale Silvo Trentin, attraverso vicolo Nuovo.

La funzione del teatro ha una valenza urbana molto forte, fondamentale per creare un forte polo culturale con manifestazioni musicali, performance teatrali e funzioni di auditorium, permettendo un aumento quantitativo e qualitativo dell'offerta culturale e delle opportunità di accesso alle esperienze culturali con una conseguente integrazione e coesione sociale.

