



UNIONE EUROPEA



*Ministero dello Sviluppo Economico*  
DIPARTIMENTO PER LO SVILUPPO E LA COESIONE ECONOMICA  
DIREZIONE GENERALE POLITICA REGIONALE UNITARIA NAZIONALE



REGIONE DEL VENETO



**Rapporto Annuale di Esecuzione  
sull'avanzamento del Programma Attuativo  
FSC (ex FAS) 2000 – 2006  
al 31 dicembre 2012**

**Regione del Veneto**





*Il presente Rapporto, previsto dal "Manuale operativo sulle procedure di monitoraggio delle risorse FAS" emanato dal Dipartimento per lo Sviluppo e la Coesione Economica del MiSE nell'ottobre 2010, si propone l'obiettivo di fornire una visione d'insieme dell'Intesa Istituzionale del Veneto e dei 35 APQ che ne fanno parte, elaborando i dati presenti nel sistema informativo SGP al 31 dicembre 2012.*

*La stesura del documento è stata coordinata dalla Direzione Programmazione il cui dirigente pro tempore è stato individuato, con Delibera di Giunta regionale n. 628/2011, quale "Organismo di coordinamento della programmazione 2000-2006".*

*Si tratta sicuramente di un documento tecnico, predisposto partendo da un sistema informativo ben strutturato e basato su una prassi che sconta la conoscenza di concetti e terminologia ormai diffusa tra gli addetti ai lavori. Nella stesura, si è cercato però di rendere i contenuti accessibili a quanti hanno interesse alla politica di coesione attuata con il Fondo per lo Sviluppo e la Coesione (FSC) in Veneto che, a partire dalla sottoscrizione dell'Intesa Istituzionale di Programma nel maggio 2001, ha ormai una storia decennale, con buona parte degli interventi conclusi e un grado di realizzazione complessiva che si avvicina all'80%.*

*Rimangono naturalmente alcune problematiche, concentrate su pochi e ben individuati interventi, che troveranno soluzione nell'immediato futuro e sui quali si continua a monitorare.*

***In seguito a Decreto legislativo n. 88/2011 il Fondo per le Aree Sottoutilizzate (FAS) ha cambiato denominazione in Fondo per lo Sviluppo e la Coesione (FSC).***

Il presente Rapporto è stato predisposto dalla Segreteria Generale della Programmazione – Direzione Programmazione, ed è frutto di una proficua e ormai consolidata collaborazione con le Strutture responsabili dell'attuazione e del monitoraggio degli APQ.



## Note Metodologiche

- Questo Rapporto non rende conto delle risorse FSC stanziati nel **PAR 2007-2013** in quanto il programma, pur approvato agli inizi del 2012, ha registrato la disponibilità delle risorse per il Veneto solo nel settembre dello scorso anno, pertanto a dicembre 2012 l'iter realizzativo risultava non significativo.
- **I settori di intervento degli APQ** veneti sono numerati in base ad una originaria classificazione operata già nella stesura dell'IIP e pertanto gli APQ sono stati raggruppati in base ad **una codifica prettamente locale**, che segue tale numerazione. A cascata anche ciascun intervento è stato codificato con una numerazione che segue tale logica.
- Per quanto riguarda i **36 APQ** analizzati nel RAE si segnala che lo strumento *VENRZ Infrastrutture per la mobilità - VI Atto integrativo* non contiene alcun intervento attivo. Ne viene data comunicazione in quanto si tratta di un atto significativo ai fini della programmazione FSC ancorché mai monitorato.
- **Le tabelle** di dettaglio degli strumenti possono leggermente discostarsi dai dati di sintesi analizzati nella prima parte, in quanto frutto di successive elaborazioni. Gli importi risentono della diversa approssimazione all'euro (per eccesso o per difetto) applicata di volta in volta. Per quanto riguarda le tabelle della prima parte generale, al fine di rendere la struttura di questo documento omogenea con il modello di RAE proposto dal DPS, la loro didascalia prende la numerazione proposta dal sistema informativo predisposto a livello centrale per il RAE stesso.
- Quando si citano i dati al "**2011**", si intende al 31/12/2011 e così per il "**2012**".
- **Nelle cartine** riportate nella sintesi dei settori l'importo del costo viene calcolato sulla base del numero dei Comuni di competenza del singolo intervento. Su questa percentuale il costo viene ripartito in parti uguali tra i diversi Comuni interessati dall'intervento. Nelle rappresentazioni non sono considerati quegli interventi mancanti di codice ISTAT identificativo del singolo Comune o di competenza provinciale.
- Si ricorda, come riportato nella presentazione, che il Decreto Legislativo 88/2011, all'art.4 dispone il cambiamento di denominazione del *Fondo per le aree sottoutilizzate (FAS)* in **Fondo per lo Sviluppo e la Coesione (FSC)**, a cui si farà cenno più volte nel corso dell'analisi.
- **In allegato** al *Rapporto Annuale di Esecuzione FSC 2000-2006 del Veneto al 31 dicembre 2012*, si ritiene utile fornire un **fascicolo contenente indicazioni dettagliate per ogni singolo intervento inserito in APQ** che, pur non costituendo parte integrante del RAE 2012, oltre ad essere un elemento conoscitivo, rappresenta uno strumento per gli addetti ai lavori per ulteriori ed approfondite analisi sui principali indicatori di avanzamento. Le stampe allegate sono ottenute da elaborazioni della Direzione Programmazione della Regione Veneto su dati inseriti nel sistema di monitoraggio SGP.



# Sommario

<b>Programmazione 2000-2006.....</b>	<b>1</b>
<b>1. Identificazione .....</b>	<b>1</b>
1.1 Legenda degli APQ del Veneto .....	2
<b>2. Stato di attuazione dell'Intesa Istituzionale di Programma .....</b>	<b>3</b>
<b>2.1 Risultati e analisi dei progressi.....</b>	<b>6</b>
2.1.1 Avanzamento dell'Intesa Istituzionale di Programma.....	6
2.1.2 Avanzamento finanziario .....	11
2.1.3 Avanzamento procedurale.....	12
2.1.4 Avanzamento economico .....	15
2.1.5 Avanzamento fisico.....	16
<b>2.2 Stato di attuazione analitico degli APQ.....</b>	<b>19</b>
2.2.1 Settore "Infrastrutture per la mobilità" .....	23
2.2.2 Settore "Tutela delle acque e gestione integrata delle risorse idriche" .....	41
2.2.3 Settore "Difesa del suolo e della costa" .....	41
2.2.4 Settore "Sviluppo locale: interventi per la valorizzazione turistica e del patrimonio culturale" ...	54
2.2.5 Settore "Società dell'informazione".....	90
2.2.6 Settore "Ricerca".....	90
2.2.7 Settore "Tutela e valorizzazione di risorse culturali e paesaggistiche" .....	107
2.2.8 Settore "Potenziamento e sviluppo delle aree urbane e territoriali" .....	129
2.2.9 Settore "Politiche Giovanili" .....	133
2.2.10 Settore "Porto Marghera".....	133
<b>2.3 Modalità di gestione ed effetti dei meccanismi sanzionatori.....</b>	<b>146</b>
2.3.1 Verifiche UVER attivate nell'ambito della delibera CIPE 79/2010.....	146
<b>2.4 Problemi significativi incontrati e misure adottate per risolverli .....</b>	<b>148</b>
<b>2.5 Modifiche nell'ambito dell'attuazione .....</b>	<b>149</b>
<b>2.6 Interventi programmatici.....</b>	<b>150</b>
<b>2.7 Analisi qualitativa dell'avanzamento delle azioni rilevanti.....</b>	<b>152</b>
<b>2.8 Analisi qualitativa della gestione delle Economie .....</b>	<b>154</b>
<b>2.9 Assistenza tecnica.....</b>	<b>157</b>
<b>2.10 Informazione e pubblicità .....</b>	<b>158</b>
<b>2.11 Progetti esemplari .....</b>	<b>159</b>
<b>Programmazione 2007 - 2013.....</b>	<b>166</b>



# Programmazione 2000-2006

## 1. Identificazione

<b>Intesa Istituzionale di Programma</b>	Programmazione	2000-2006
<b>Rapporto Annuale di Esecuzione</b>	Anno di riferimento del monitoraggio	31/12/2012

## 1.1 Legenda degli APQ del Veneto

Codice APQ	Descrizione	Data Firma	Settore
VENRS	Completamento funzionale della rete stradale	19/12/2001	1-Mobilità
VENRT	Completamento funzionale della rete stradale - I Atto integrativo	18/12/2003	1-Mobilità
VENRV	Infrastrutture per la mobilità - II Atto integrativo	15/12/2004	1-Mobilità
VENRW	Infrastrutture per la mobilità - III Atto integrativo	09/03/2005	1-Mobilità
VENRX	Infrastrutture per la mobilità - IV Atto integrativo	31/05/2005	1-Mobilità
VENRY	Infrastrutture per la mobilità - V Atto integrativo	20/06/2006	1-Mobilità
VENRZ	Infrastrutture per la mobilità - VI Atto integrativo	28/11/2007	1-Mobilità
VENRI	Tutela delle acque e gestione integrata delle risorse idriche	23/12/2002	2-Ciclo integrato dell'acqua
VENRL	Tutela delle acque e gestione integrata delle risorse idriche I Atto integrativo	20/06/2006	2-Ciclo integrato dell'acqua
VENRM	Tutela delle acque e gestione integrata delle risorse idriche II Atto integrativo	25/07/2007	2-Ciclo integrato dell'acqua
VENDS	Difesa del suolo e della costa	04/07/2002	3-Difesa del Suolo
VENDT	Difesa del suolo e della costa - I Atto integrativo	18/12/2003	3-Difesa del Suolo
VENDU	Difesa del suolo e della costa - II Atto integrativo	23/06/2004	3-Difesa del Suolo
VENDV	Difesa del suolo e della costa- III Atto integrativo	31/05/2005	3-Difesa del Suolo
VENDW	Difesa del suolo - IV Atto integrativo	20/06/2006	3-Difesa del Suolo
VENDX	Difesa del suolo - V Atto integrativo	25/07/2007	3-Difesa del Suolo
VENVT	Sviluppo locale: interventi per la valorizzazione turistica e del patrimonio culturale	19/06/2002	4-Sviluppo Locale
VENVU	Sviluppo locale: interventi per la valorizzazione turistica e del patrimonio culturale - I Atto integrativo	26/11/2004	4-Sviluppo Locale
VENVX	Sviluppo locale: interventi per la valorizzazione turistica e del patrimonio culturale - II Atto integrativo	31/05/2005	4-Sviluppo Locale
VENVZ	Sviluppo locale - III Atto integrativo	20/06/2006	4-Sviluppo Locale
VENVY	Sviluppo locale: interventi per la valorizzazione turistica e del patrimonio culturale - IV Atto integrativo	28/11/2007	4-Sviluppo Locale
VENSI	Società dell'Informazione	28/09/2004	7-Società dell'Informazione
VENSJ	Società dell'Informazione - I Atto integrativo	27/07/2005	7-Società dell'Informazione
VENSK	Società dell'Informazione - II Atto integrativo	15/12/2006	7-Società dell'Informazione
VENSW	Società dell'Informazione - III Atto integrativo	29/11/2007	7-Società dell'Informazione
VENSY	Società dell'Informazione - IV Atto integrativo	22/12/2009	7-Società dell'Informazione
VENRC	Ricerca	28/09/2004	8-Ricerca
VENRD	Ricerca - I Atto integrativo	03/08/2005	8-Ricerca
VENRE	Ricerca - II Atto integrativo	20/12/2006	8-Ricerca
VENRF	Ricerca - III Atto integrativo	29/11/2007	8-Ricerca
VENBC	Beni culturali	27/07/2005	9-Beni Culturali
VENBD	Beni Culturali - I Atto integrativo	20/06/2006	9-Beni Culturali
VENBE	Beni Culturali - II Atto integrativo	25/07/2007	9-Beni Culturali
VENPS	Potenziamento e sviluppo delle aree urbane e territoriali	25/07/2007	10-Aree Urbane
VENPG	Politiche Giovanili	03/09/2008	11-Politiche Giovanili
VENPO	Venezia - Porto Marghera	07/04/2006	Venezia-Porto Marghera

## 2. Stato di attuazione dell'Intesa Istituzionale di Programma

Nel maggio del 2001 la Regione del Veneto ha sottoscritto con il Governo centrale l'**Intesa Istituzionale di Programma**, con la quale si è dato avvio all'impiego delle risorse destinate al riequilibrio economico e sociale delle aree sottoutilizzate della Regione, individuando i settori di interesse comune, gli obiettivi e le risorse da impiegare.

Negli anni, le Delibere del CIPE di riparto delle risorse FSC alle Amministrazioni regionali hanno "di fatto" aggiornato l'Intesa introducendo linee di finanziamento dedicate a settori non previsti in sede di Accordo nel 2001.

Ciò è avvenuto per i settori della *Ricerca* e della *Società dell'informazione* che, mediante appositi Accordi, hanno programmato le risorse FSC a partire dalla delibera CIPE 36/2002. Successivamente, la linea di finanziamento dedicata alle *Aree urbane*, ha portato in Veneto alla sottoscrizione di un solo atto programmatico nel luglio 2007 per l'utilizzo delle risorse della delibera CIPE 35/2005.

Va inoltre segnalato che gli APQ che avevano come oggetto lo *Sviluppo locale* originariamente prevedevano anche interventi nel settore culturale, in considerazione del fatto che gli edifici storici presenti nei centri abitati veneti rappresentano un elemento di richiamo turistico e sono fonte di ricchezza anche economica. A partire dal 2005 la Regione del Veneto ha tuttavia ritenuto opportuno stipulare con le Amministrazioni centrali degli APQ aventi per oggetto esclusivamente i *Beni culturali*.

In Veneto si è scelto di adottare l'APQ, quale strumento negoziale delineato dalla Legge 662/96, anche per il governo di risorse non FSC. In questo ambito ricordiamo gli interventi ricondotti negli APQ del settore *Politiche giovanili* e *Porto Marghera* che, pur non programmando risorse FSC, hanno adottato la Governance degli APQ con particolare attenzione al monitoraggio attuato, dapprima, con *Applicativo Intese* e ora con il *Tracciato Unico* e il *Protocollo di Colloquio*. Questo vale anche per lo strumento *VENSY- Società dell'informazione - IV Atto integrativo*, sottoscritto il 22/12/2009, che, pur non contenendo risorse FSC, adotta regole di governo e strumenti condivisi ed efficaci.

È utile, ai fini della comprensione dell'intesa del Veneto, evidenziare che l'APQ *Porto Marghera* ha un costo di quasi 1 Miliardo di Euro.

Alla luce di tali risultati, l'APQ si è dimostrato lo strumento negoziale attuativo dell'Intesa che ha consentito di rendere operativa la volontà delle Amministrazioni coinvolte, individuando e descrivendo gli specifici interventi necessari al perseguimento degli obiettivi dati e motivandone la coerenza programmatica con la programmazione comunitaria, statale e regionale.

A distanza di dodici anni dalla sottoscrizione dell'Intesa, nel Veneto sono stati stipulati **36 APQ** per un totale di **dieci settori di intervento**:

- n. 7 APQ per il settore delle *Infrastrutture per la mobilità*;
- n. 3 APQ per il settore *Ciclo integrato dell'acqua*;
- n. 6 APQ per il settore *Difesa del suolo e della costa*;
- n. 5 APQ per il settore *Sviluppo locale*;
- n. 5 APQ per il settore *Società dell'informazione*;
- n. 4 APQ per il settore *Ricerca*;
- n. 3 APQ per il settore *Beni Culturali*;
- n. 1 APQ per il settore *Aree Urbane*;
- n. 1 APQ per il settore *Politiche Giovanili*;
- n. 1 APQ per il settore *Porto Marghera*.

Evidenziamo che per il settore delle *Infrastrutture per la mobilità*, il VI *Atto integrativo (VENRZ)* è stato sottoscritto il 27 novembre 2007, esclusivamente al fine di programmare 18 Meuro di risorse della delibera CIPE 3/06 assegnate dalla Regione a questo settore. L'intervento finanziato è il *VENRSI1A1P001*, già inserito nell'APQ originario, pertanto lo Strumento *VENRZ* non contiene alcun intervento ora attivo.

Riferendoci ai dati del 31/12/2012, oggetto del presente Rapporto, si possono ulteriormente anticipare altre grandezze per rappresentare l'IIP del Veneto.

Le delibere CIPE (dal 1999 al 2006) hanno destinato al Veneto circa 370 Meuro di risorse Fondo Sviluppo e Coesione che rappresentano soltanto il 10% della quota FSC riservata alle regioni del centro-nord le quali, come è noto, beneficiano del 15% dell'intero FSC destinato ai programmi regionali. Partendo da tali risorse la Regione Veneto ha programmato dal 2001 al 2009 quasi 2,210 Meuro (valore complessivo degli APQ al 31/12/2012), che hanno consentito il finanziamento di **615** interventi nei diversi settori individuati. Nello specifico, al 31/12/2012 il sistema informativo di monitoraggio dell'Intesa presenta le sottoelencate grandezze che forniscono una prima indicazione sulla politica adottata nell'Intesa e una sintetica dimensione degli APQ:

- **70 interventi nel settore *Infrastrutture per la mobilità***, nell'intento di aumentare l'efficienza del sistema economico regionale e la qualità della vita nelle strade e nei centri abitati. Parallelamente allo sviluppo e messa in sicurezza della rete stradale, notevole importanza riveste il "Sistema Ferroviario Metropolitano Regionale (SFMR)" indispensabile in un territorio come quello veneto, a forte densità di centri abitati produttivi;
- **107 interventi nel settore *Ciclo integrato dell'acqua***, con l'obiettivo di garantire un corretto e sostenibile utilizzo della "risorsa acqua". In questo campo risulta fondamentale la

gestione unitaria degli acquedotti, delle fognature e degli impianti di depurazione corrispettivi, considerandoli momenti complessivi di un unico percorso di uso della risorsa idrica, chiamato appunto “ciclo integrato dell’acqua”. Vanno pertanto tutelati i corpi idrici superficiali e sotterranei mirando alla riduzione dell’inquinamento e ad assicurare il soddisfacimento dei fabbisogni idrici. Al riguardo, segnaliamo tra le principali opere dell’Accordo la realizzazione di tre interventi individuati all’interno del “Modello Strutturale degli acquedotti del Veneto – schema del Veneto Centrale” che, al fine di rendere il sistema maggiormente affidabile, si pone come obiettivi la trasformazione degli acquedotti esistenti, frammentati o dispersi nel territorio, in un sistema territoriale affidabile ed efficiente di distribuzione idrica e la sostituzione delle fonti a rischio con altre di qualità garantita e di perennità assoluta;

- **140 interventi nel settore *Difesa del suolo e della costa***, nel tentativo di ridurre il rischio idraulico, stabilizzare i fenomeni di dissesto idrogeologico, valorizzare il territorio salvaguardandone le caratteristiche ambientali. Tra le principali opere si segnala la realizzazione di una serie di interventi consistenti in lavori di sistemazione dei torrenti montani, essenziale per la sicurezza idraulica di una zona così delicata, e la realizzazione di opere di adeguamento e ricostruzione della fascia litoranea nel tratto di costa veneta tra la foce del fiume Piave e la foce del Livenza;
- **65 interventi nel settore dello *Sviluppo Locale***, che mirano a rendere il territorio capace di reagire al contesto esistente allo scopo di migliorarne le caratteristiche ambientali, culturali e socio-economiche. Non si tratta di una politica settoriale, bensì dell’interazione di diverse politiche nei vari settori che, oltre a raggiungere un proprio specifico obiettivo, contribuiscono allo sviluppo di un territorio geografico ben definito;
- **28 interventi nel settore della *Società dell’informazione***, nell’intento di favorire lo sviluppo strutturale ed infrastrutturale telematico degli Enti Locali, delle imprese e l’impiego delle tecnologie digitali al fine di costruire l’e-government veneto. La principale linea di intervento riguarda la creazione di una rete integrata, delle tecnologie e dei servizi di base, per la comunicazione in Banda Larga (cavo, wireless, satellite) nelle aree regionali non ancora raggiunte dal servizio;
- **90 interventi nel settore della *Ricerca***, consapevoli che si tratta di un settore indispensabile per affrontare la competizione globale. Pur trattandosi di molti interventi, questi possono essere ricondotti a due grosse e coordinate iniziative: biotecnologie e nanotecnologie attuate, rispettivamente, dal CNR e dal CIVEN - Coordinamento Interuniversitario Veneto per le Nanotecnologie;

- **32 interventi nel settore dei Beni Culturali**, promuovendo la conoscenza, la conservazione e la valorizzazione del patrimonio delle città storiche, delle ville degli edifici ecclesiastici e civili, dei monumenti e di tutto quanto appartiene alla storia, alla memoria e alla tradizione del paesaggio culturale veneto;
- **4 interventi nel settore delle Aree Urbane**, che mirano alla valorizzazione delle risorse locali in un quadro di integrazione economica intersettoriale e di potenziamento e sviluppo di un'area territoriale più vasta;
- **6 interventi nel settore delle Politiche giovanili**, con l'obiettivo di dare una risposta il più possibile completa a quelle che rappresentano le tematiche fondamentali per le politiche di settore, anche in relazione a quanto indicato dall'Unione Europea;
- **73 interventi nell'APQ Porto Marghera** per la bonifica e la messa in sicurezza dei canali della gronda lagunare di Venezia - Porto Marghera.

Elementi più puntuali per la valutazione dell'attuazione dell'Intesa del Veneto verranno approfonditi nel proseguo.

## 2.1 Risultati e analisi dei progressi

### 2.1.1 Avanzamento dell'Intesa Istituzionale di Programma

Piano Finanziario dell'Intesa distinguendo le diverse fonti di finanziamento:

Codice e titolo APQ	Numero Progetti	Totale Finanziamenti dell'Intesa	Ripartizione del totale per fonte di finanziamento								
			Stato Fondo Aree Sottoutilizzate	UE	Regione	Provincia	Comune	Altro pubblico	Privato	Stato altri provvedimenti	Da reperire
VENBC	19	18.908.653	5.666.709	0	6.805.557	0	5.443.375	98.736	375.000	519.276	0
VENBD	8	13.792.279	6.682.000	0	1.500.000	1.000.000	3.946.514	458.765	0	205.000	0
VENBE	5	16.410.789	6.500.000	0	0	2.000.000	1.449.993	0	697.496	5.763.300	0
VENDS	25	31.129.523	21.471.583	0	6.482.790	0	0	8.243	0	3.166.907	0
VENDT	71	39.860.891	8.146.274	0	3.883.407	49.986	153.277	62.057	199.345	27.366.545	0
VENDU	25	13.383.503	12.099.195	0	411.476	296.730	0	26.102	0	550.000	0
VENDV	4	55.850.000	2.678.606	0	21.421.394	0	0	0	0	10.000.000	21.750.000
VENDW	4	10.367.063	7.200.000	0	300.000	0	0	0	300.000	2.567.063	0
VENDX	11	18.603.511	13.094.477	0	5.494.861	0	0	0	0	14.174	0
VENPG	6	30.564.000	0	0	15.098.400	0	0	2.361.600	0	13.104.000	0
VENPO	73	914.599.932	0	0	0	0	0	55.259.745	0	714.744.625	144.595.563
VENPS	4	9.325.749	4.131.044	0	677.588	0	1.202.585	3.314.532	0	0	0
VENRC	28	13.867.400	13.867.400	0	0	0	0	0	0	0	0
VENRD	27	7.528.810	5.643.792	0	1.881.492	0	0	3.526	0	0	0
VENRE	19	5.215.717	5.215.020	0	0	0	0	697	0	0	0
VENRF	16	4.985.833	4.965.280	0	0	0	0	20.553	0	0	0
VENRI	105	204.610.689	34.949.182	0	23.391.286	180.000	3.247.590	46.691.423	5.709.640	88.926.025	1.515.543
VENRL	1	23.078.210	4.100.000	0	0	0	0	10.043.506	0	8.934.704	0
VENRM	1	40.900.000	4.000.000	0	0	0	0	6.502.368	0	30.397.632	0
VENRS	14	159.352.927	37.043.078	0	20.732.004	1.236.652	3.676.481	13.264.738	0	83.399.974	0
VENRT	30	270.758.979	36.916.151	0	93.430.775	13.595.701	9.010.053	15.518.431	755.593	99.817.589	1.714.685
VENRV	12	42.912.700	19.155.469	0	7.544.870	13.598.207	2.614.154	0	0	0	0

Codice e titolo APQ	Numero Progetti	Totale Finanziamenti dell'Intesa	Ripartizione del totale per fonte di finanziamento								
			Stato Fondo Aree Sottoutilizzate	UE	Regione	Provincia	Comune	Altro pubblico	Privato	Stato altri provvedimenti	Da reperire
VENRW	3	34.281.000	29.629.908	0	3.876.307	0	0	774.785	0	0	0
VENRX	2	34.186.860	10.555.514	0	4.254.909	0	0	0	0	3.825.000	15.551.437
VENRY	9	50.535.351	16.022.141	0	7.794.480	6.845.371	9.420.604	0	10.450.853	0	1.902
VENRZ	0	0	0	0	0	0	0	0	0	0	0
VENSI	17	8.348.104	3.970.200	0	2.113.904	0	0	0	0	2.264.000	0
VENSJ	3	4.946.085	4.556.568	0	0	0	0	389.517	0	0	0
VENSK	1	1.290.000	1.290.000	0	0	0	0	0	0	0	0
VENSW	5	45.354.583	3.031.280	17.375.679	2.000.000	2.498.324	0	10.449.300	0	10.000.000	0
VENSY	2	5.601.783	0	0	2.501.699	0	0	860.161	0	2.239.923	0
VENVT	16	8.031.991	6.096.974	0	1.727.347	103.291	104.378	0	0	0	0
VENVU	11	22.170.038	8.110.000	0	4.526.407	444.600	4.041.522	76.254	315.628	4.655.627	0
VENVX	9	18.400.358	9.735.029	0	1.543.158	0	1.941.880	3.033.160	2.147.131	0	0
VENVZ	13	21.099.897	8.946.700	0	3.171.011	0	4.292.949	399.064	3.956.374	333.800	0
VENVY	16	22.789.479	10.367.656	0	3.803.574	200.000	7.480.913	289.337	648.000	0	0
<b>36</b>	<b>615</b>	<b>2.223.042.687</b>	<b>365.837.228</b>	<b>17.375.679</b>	<b>246.368.696</b>	<b>42.048.862</b>	<b>58.026.269</b>	<b>169.906.598</b>	<b>25.555.061</b>	<b>1.112.795.164</b>	<b>185.129.130</b>

**Tabella 19 - Piano Finanziario dell'Intesa alla data di monitoraggio del 31/12/2012 (\*)**

(\*). La tabella sopra riportata tiene traccia delle economie riprogrammate. In particolare si ricorda che € 934.000 di economie FSC dell'APQ VENRC sono state riprogrammate nello Strumento *VENRF* per finanziare gli interventi *P083* e *P084*. Per la stessa ragione, le risorse regionali ammontano a 246.368.696, e tengono conto dei 300.000 euro di economie del progetto *VENDXI1A3P100* riprogrammate a favore dell'intervento *VENDWI1A3P087*. Si segnala inoltre che tra le risorse FSC sono compresi € 376.444 erogati dalle delibere CIPE 84 e 138 del 2000 a titolo di compensazione per l'esclusione di alcune aree regionali dall'Obiettivo 2 della *Programmazione 2000-2006*.

**Le risorse FSC attualmente a disposizione dell'IIP del Veneto** sono riepilogate nella tabella sottostante:

Descrizione fonte FSC	Importo
Risorse FSC come contributo al costo degli interventi monitorati tramite SGP	359.207.879
Economie FSC rilevate in SGP al 31/12/2012	6.629.350
Risorse a disposizione per la riprogrammazione di cui alla delibera CIPE 41/2012 - riferite all'intervento defanziato <i>VENSW11A7P025</i>	1.000.000
Risorse a disposizione per la riprogrammazione di cui alla delibera CIPE 41/2012 - riferite all'intervento defanziato <i>VENRT11A1P032</i>	774.685
Risorse delibera CIPE 84/2000 destinate alla realizzazione di un Sistema Informativo Territoriale (SIT) nel Veneto Orientale	2.706.234
Quota a carico della Regione del Veneto destinata al reintegro a favore della Regione Abruzzo, per gli eventi sismici del 2009, del taglio delle risorse FSC stanziare per la Programmazione 2007-2013, come determinata da delibera CIPE 41/2012. Decurtazione non ancora rilevata in SGP	- 730.000
<b>Totale</b>	<b>369.588.148</b>

**Tabella dotazione FSC per l'Intesa del Veneto alla data di monitoraggio del 31/12/2012**

#### Avanzamento dell'Intesa in termini di numero e valore

Avanzamento dell'Intesa – Strumenti	Numero	Costo	
		Totale	di cui FSC
<i>APQ stipulati</i>	36	2.209.012.951	359.207.879
<b>Totale</b>	<b>36</b>	<b>2.209.012.951</b>	<b>359.207.879</b>

**Tabella 20 – Avanzamento dell'Intesa per Strumenti alla data di monitoraggio del 31/12/2012**

Si torna a precisare che gli APQ sottoscritti in attuazione dell'IIP del Veneto sono complessivamente 36.

Come detto in precedenza, lo Strumento *VENRZ* è stato sottoscritto al fine di programmare le risorse FSC della delibera CIPE 3/2006, risorse da subito assegnate all'intervento *VENRS11A1P001* dello Strumento *VENRS*; ne consegue che l'APQ *VENRZ* non è mai stato monitorato. Tuttavia è utile segnalare tale Atto al fine di tenere traccia della programmazione di € 17.000.000,00 di risorse FSC della delibera CIPE 3/2006.

Si riene inoltre utile segnalare che lo strumento *VENPO* non ha la Regione del Veneto tra i sottoscrittori.

Avanzamento dell'Intesa – Progetti	Numero	Costo	
		Totale	di cui FSC
<b>Progetti attivi</b>	<b>241</b>	<b>1.602.802.556</b>	<b>189.333.010</b>
- di cui attivi per la realizzazione di opere e lavori pubblici	169	1.501.274.589	167.094.407
- di cui attivi per l'acquisizione di beni e servizi	35	90.302.657	11.810.046
- di cui attivi per l'erogazione di finanziamenti e aiuti a imprese e individui	37	11.225.310	10.428.556
<b>Progetti chiusi</b>	<b>374</b>	<b>606.210.395</b>	<b>169.874.869</b>
- di cui chiusi per la realizzazione di opere e lavori pubblici	305	558.421.154	138.463.554
- di cui chiusi per l'acquisizione di beni e servizi	46	38.854.779	28.543.804
- di cui chiusi per l'erogazione di finanziamenti e aiuti a imprese e individui	23	8.934.462	2.867.511
<b>Totale</b>	<b>615</b>	<b>2.209.012.951</b>	<b>359.207.879</b>

**Tabella 21 – Avanzamento dell'Intesa per Progetti alla data di monitoraggio del 31/12/2012**

Dal 31/12/2011 al 31/12/2012 si sono conclusi ulteriori 52 interventi per un costo complessivo di € 87.648.877,00 di cui FSC € 40.022.857,00. I progetti 'chiusi' rappresentano ormai quasi il 61% degli interventi dell'Intesa e le risorse FSC allocate su questi interventi ammontano al 47% di quelle complessivamente programmate nell'Intesa del Veneto (al netto delle economie). Pur mostrando un significativo aumento pari a oltre 40 Meuro, la percentuale di risorse FSC allocate in interventi chiusi non arriva al 50% di quanto programmato. E' utile evidenziare che per una valutazione più precisa sull'avanzamento degli interventi realizzati con il FSC, si deve tener anche conto dello stato di avanzamento degli interventi che pur non essendo 'Chiusi' sono in avanzata fase realizzativa. Come si vedrà nel proseguo del documento, le risorse FSC già impiegate in lavori realizzati ammontano all'89% di quanto a disposizione per l'attuazione degli interventi del Veneto.

La tipologia di interventi che ha registrato lo sviluppo più significativo è quella delle opere pubbliche che, rispetto a dicembre 2011, rileva ulteriori 35 interventi 'chiusi', con un avanzamento pari a quasi 76 Meuro, di cui circa 31 Meuro di risorse FSC.

## 2.1.2 Avanzamento finanziario

Intesa Istituzionale di Programma	Numero Progetti	Finanziamenti	Trasferito	Impegni	Pagamenti
VENETO	615	2.223.042.687	340.783.185	1.829.871.385	1.722.035.334

Tabella 22 – Avanzamento finanziario dell'Intesa alla data di monitoraggio del 31/12/2012

Rispetto al 31/12/2011 si rilevano delle variazioni dovute al normale avanzamento dell'Intesa Istituzionale e al fatto che l'iter procedurale degli interventi complessivamente ha registrato un avanzamento. In particolare si segnala quanto segue:

- **il numero di interventi** passa da **613 a 615**. Si segnalano 2 nuovi interventi nel settore *Ciclo dell'acqua*, e più precisamente nello strumento *VENRI - Tutela delle acque e gestione integrata delle risorse idriche*. Infatti, in seguito alle maturate condizioni progettuali e finanziarie, sono stati inseriti nel sistema di monitoraggio due interventi già delineati nel testo dell'APQ e identificati come interventi ad attivazione differita: *VENRII1A2P066A* e *VENRII1A2P066C*. Questi due interventi non programmano risorse FSC;

- **i finanziamenti** sono aumentati complessivamente di € 13.221.080,00. Questo incremento è in realtà il risultato di una somma algebrica che vede un significativo aumento (11,5 Meuro) nello strumento *VENSW* a causa di una miglior definizione di un intervento nel settore della Banda larga. Altri 2 M€ derivano dalla maggior copertura finanziaria dell'APQ *VENRI* a seguito dell'attivazione di due interventi la cui attuazione era prevista nell'Accordo sottoscritto nel 2002 con il ricorso a finanziamenti ad attivazione "differita". Di importo minore, e con segno negativo, si rilevano alcune variazioni che in due strumenti superano i milione di euro (*VENPO* e *VENRV*). Rimangono comunque importanti criticità finanziarie con risorse da reperire. In particolare si segnala la permanenza di criticità nello strumento *VENPO* (144,6 Meuro), *VENDV* (21,7 Meuro) e *VENRX* (15,6 Meuro). Il totale delle risorse da reperire ammonta, nell'Intesa, a euro 185.129.130,00 con un aumento, rispetto al 2011, di euro 1.712.603,00.

- **i trasferimenti** delle risorse FSC ammontano a € 340.783.185,00. Nel conteggio di quanto trasferito si considera anche lo stanziamento programmato per la realizzazione dell'intervento denominato Sistema Informativo Territoriale del Veneto Orientale - SIT. Tale intervento non è stato successivamente realizzato e pertanto le risorse (pari a € 2.706.234,15) sono ora a disposizione dell'IIP del Veneto come sancito dalla delibera CIPE 41/2012. Ai fini della determinazione delle risorse da riscuotere, si deve considerare che con delibera CIPE 41/2012, le risorse a disposizione del Veneto sono diminuite per un importo pari a € 730.000,00 destinato alla Regione Abruzzo per compensare i danni del sisma del 2009. Tale riduzione non è ancora recepita nel sistema

informativo. Rispetto alle risorse nette stanziare a favore dell'IIP del Veneto (€ 369.587.886,55 equivalenti alle risorse FSC che coprono il costo degli interventi inseriti in APQ e alle risorse a disposizione del Veneto per future riprogrammazioni), la somma trasferita si attesta al 92,21%.

Tralasciando l'ammontare FSC destinato alla realizzazione del SIT, citato sopra, le risorse trasferite sono pari al 106% della quota FSC dei lavori realizzati.

- **gli impegni** sono aumentati di € 36.879.533,53. Una prima considerazione generale riguarda il fatto che gli impegni, pur coprendo l'82,4% del costo complessivo dell'Intesa, indicano un aumento contenuto in quanto molti interventi del Veneto sono ormai conclusi e pochissimi sono gli interventi non appaltati. L'aumento più significativo riguarda lo strumento VENSU con quasi 18 Meuro. Ci sono anche ulteriori strumenti da segnalare per le variazioni di impegno: gli strumenti *VENPO* (+ 7,7 Meuro), *VENRX* (+ 2,2 Meuro) e *VENPG* (+ 4,9 Meuro).

Complessivamente gli Strumenti dell'Intesa del Veneto presentano una buona percentuale di obbligazioni vincolanti già assunte, con ben 28 strumenti su 35 che hanno superato la soglia del 90% degli impegni sul costo. Si segnalano, per contro, gli strumenti *VENDV* e *VENRX* che presentano, rispettivamente, impegni pari al 4,9% e al 48,8%. Le ragioni di questo basso livello di impegni saranno approfondite nella sezione dedicata ai singoli accordi.

- **i pagamenti** sono aumentati di € 87.286.957,00 raggiungendo il 78% del costo complessivo dell'Intesa. Quasi metà dell'aumento va imputato ai pagamenti dell'APQ *VENPO* - Porto Marghera che evidenziano un significativo avanzamento di 42,47. Anche i seguenti strumenti rilevano dei considerevoli aumenti nei pagamenti: *VENRT* (+ 4,7 Meuro), *VENRX* (+ 7,5 Meuro), *VENRM* (+ 3,4 Meuro) e *VENSW* (+ 7,1 Meuro). Complessivamente i pagamenti coprono il 98,5% dei costi delle opere realizzate.

### 2.1.3 Avanzamento procedurale

Dall'analisi dell'avanzamento procedurale<sup>1</sup> si nota innanzitutto che nell'Intesa la parte del leone è rappresentata dalla categoria delle "operazioni di realizzazione di opere pubbliche". Si tratta di 474 interventi che rappresentano ben il 77% del totale; ma l'incidenza di questa categoria assume ancora maggior significato se lo rapportiamo al costo complessivo, in riferimento al quale arriva a toccare il 93,2%.

Questa particolare tipologia di interventi si concentra in particolare nei settori tradizionalmente

---

<sup>1</sup> I progetti presenti nelle tabelle sono conteggiati considerando la fase "in corso" in cui si trovano alla data di monitoraggio oggetto del Rapporto. Quando sono presenti più fasi contestualmente "in corso" viene considerata la prima fase dell'iter procedurale.

infrastrutturali.

Per questo tipo di interventi, sono 305 quelli che sono nello stato di “chiuso” e rappresentano il 81,6% del totale degli interventi di categoria, ma la percentuale scende al 27,1% se rapportiamo il costo delle opere pubbliche aventi lo stato “chiuso” con il costo complessivo degli interventi di questo tipo. La spiegazione di questo divario va imputata al fatto che i tempi di realizzazione dei lavori sono spesso direttamente proporzionali alla dimensione finanziaria dei progetti, pertanto interventi che presentano costi contenuti generalmente arrivano a conclusione prima di quelli con costi più consistenti. Tuttavia va anche osservato che, prendendo in considerazione il costo degli interventi che hanno già concluso lavori, e che pertanto dovrebbero presto giungere a “chiusura”, si arriva all'importo di € 1.395.144.887,00 che rappresenta il 67,7% del costo totale, e dà sicuramente un'idea più precisa dell'avanzamento.

Continuando con l'analisi sull'avanzamento procedurale risulta che gli interventi in esecuzione lavori rappresentano il 16,1% del costo totale degli interventi OOPP e quelli in progettazione quasi il 16%. Un'ulteriore interessante considerazione deriva dal fatto che quasi 915 Meuro di interventi ricadenti nella tipologia delle opere pubbliche sono realizzati nell'ambito dell'APQ *Porto Marghera* che non vede la Regione tra i sottoscrittori e non programma risorse FSC. Gli interventi compresi in questo strumento che sono in fase di progettazione (21 progetti) rappresentano il 70% degli interventi in fase di progettazione nell'intera IIP (30 progetti) mentre quelli in esecuzione lavori sono 6 in rapporto ai 30 dell'IIP. Per quanto riguarda gli altri APQ, si fa presente che gli interventi in progettazione riguardano ormai 9 casi ben noti. Per il settore *Ciclo integrato dell'acqua* si tratta di circa 14,2 Meuro suddivisi tra 4 interventi, di cui 3 attivati in momenti successivi alla sottoscrizione dell'Accordo e, complessivamente, non si nutrono preoccupazioni sulla realizzazione. Ben diversi sono gli importi che riguardano il settore *Mobilità*, con un intervento che costa 37 Meuro, e il settore *Difesa del suolo*, con un intervento di 52 Meuro. Per entrambi, il protrarsi delle fasi progettuali è un indicatore di criticità e ora si sta valutando l'opportunità di apportare alcune correzioni. Informazioni più puntuali si possono trovare nelle sezioni destinate all'approfondimento dei rispettivi settori. Altri 3 interventi che nella tabella sono conteggiati nelle fasi di progettazione (*VENRT11A1P032*, *VENRT11A1P044* e *VENRX11A1P063B*) risultano 'sospesi -non monitorati' in SGP, in attesa che vengano valutate le condizioni che possono portare alla loro riattivazione oppure al definitivo annullamento. Le stesse considerazioni valgono per l'intervento che non presenta alcuna fase avviata (*VENRV11A1P049*).

Iter	Fase dell'avanzamento procedurale dei progetti - Operazioni di realizzazione di Opere Pubbliche	Progetti	
		Num.	Costo
Realizzazione di Opere Pubbliche	Chiusura intervento	1	9.225.512
	Collaudo	53	654.385.383
	Esecuzione Lavori	30	330.734.250
	Fase Non Avviata	1	5.835.000
	Chiuso	305	558.421.154
	Funzionalità	54	173.112.839
	Progettazione Definitiva	15	148.618.860
	Progettazione Esecutiva	6	47.251.754
	Progettazione Preliminare	9	132.110.991
<b>Totale</b>		<b>474</b>	<b>2.059.695.743</b>

**Tabella 23 – Distribuzione dei progetti per avanzamento procedurale - realizzazione di opere e lavori pubblici**

I progetti classificati come “operazioni di realizzazione per acquisizione di beni e servizi” sono residuali rispetto alla categoria delle opere pubbliche rappresentando solo il 5,8% del costo complessivo dell’Intesa. Entrando nel dettaglio, si tratta di 81 progetti (13,2 del totale interventi) che si collocano principalmente nei settori della *Società dell’informazione*, della *Ricerca* e delle *Politiche giovanili*, rappresentando, rispettivamente, il 46%, il 54% e il 100% del complesso degli interventi dei suddetti settori. Gli interventi ufficialmente chiusi sono 46, quindi oltre la metà del totale di questa categoria.

Iter	Fase dell'avanzamento procedurale dei progetti - Operazioni di realizzazione per acquisizione di beni e servizi	Progetti	
		Num.	Costo
Acquisizione di Beni e Servizi	Chiuso	46	38.854.779
	Definizione e stipula contratto	6	30.564.000
	Esecuzione Fornitura	5	52.026.803
	Verifiche e controlli	24	7.711.855
<b>Totale</b>		<b>81</b>	<b>129.157.437</b>

**Tabella 24 – Distribuzione dei progetti per avanzamento procedurale – acquisizione di beni e servizi**

Nell'Intesa del Veneto altri 60 progetti sono classificati come "erogazione di finanziamenti ed aiuti ad imprese ed individui" per un costo di poco più di 20 Meuro che rappresenta appena lo 0,9% del costo complessivo dell'IIP. Va segnalato che due interventi, per un importo complessivo di circa 0,8 Meuro, fanno riferimento al settore *Sviluppo locale* e in realtà sono consistiti nella realizzazione di opere pubbliche. Essendo stati chiusi tra il 2005 e il 2006 l'errore nella classificazione è probabilmente dovuto alle procedure di migrazione tra il precedente sistema informatico (AI) e l'attuale (SGP). Procedendo con l'analisi, circa 8,4 Meuro riguardano interventi nei settori *Ciclo integrato dell'acqua* (2 progetti con un costo complessivo di 1,1 Meuro) e *Società dell'informazione* (15 progetti con un costo complessivo di 7,3 Meuro) con un costo medio di circa € 494.000. I restanti 11 Meuro vanno ripartiti su 41 progetti del settore *Ricerca* per un costo medio di € 270.000. Gli interventi ufficialmente chiusi sono 23, mentre gli investimenti in corso sono solo 3, pertanto, con i rimanenti 34 progetti in fase di "chiusura intervento" possiamo concludere che questa tipologia di interventi nell'IIP del Veneto, è in avanzata fase di esecuzione.

Iter	Fase dell'avanzamento procedurale dei progetti - Erogazione di finanziamenti ed aiuti a imprese e individui	Progetti	
		Num.	Costo
Aiuti alle Imprese	Chiusura intervento	34	9.069.806
	Esecuzione investimenti	3	2.155.504
	Chiuso	23	8.934.462
<b>Totale</b>		<b>60</b>	<b>20.159.772</b>

Tabella 25 – Distribuzione dei progetti per avanzamento procedurale - erogazione di finanziamenti ed aiuti a imprese e individui

## 2.1.4 Avanzamento economico

Avanzamento economico dell'Intesa in termini di dato cumulato:

Intesa Istituzionale di Programma	Numero Progetti	Finanziamenti	Costo	Costo Realizzato	Economie
TOTALE	615	2.223.042.687	2.209.012.951	1.748.023.348	14.029.736

Tabella 26 – Avanzamento economico dell'Intesa alla data di monitoraggio del 31/12/2012

**Il costo realizzato** ammonta ora al 79,1% del costo complessivo dell'Intesa. L'incremento, rispetto al 2011, è stato di € 78.726.759,02. Anche per questa grandezza si segnala che lo Strumento con

l'avanzamento più significativo è *VENPO* (+38,4 Meuro). Seguono con aumenti più contenuti gli Accordi *VENSW* (+6,9 Meuro), *VENRT* (+ 3,6 Meuro), *VENRX* (+ 7,9 Meuro) e *VENRM* (+3,6 Meuro). Da segnalare inoltre la significativa, anche se non unica, riduzione del "realizzato" nello strumento *VENRV* (-1 Meuro) a seguito dell'adozione dei provvedimenti di contabilità finale.

Per quanto riguarda **le economie**, si rileva un aumento di € 737.317,10; per approfondimenti si rimanda alla lettura del successivo punto 2.8.

## 2.1.5 Avanzamento fisico

Indicatori	Progetti		Indicatori	
	Num.	Valore Finanziario <sup>2</sup>	Valore target <sup>3</sup>	Valore raggiunto al 31/12/2012
Giornate/uomo attivate fase di cantiere (n.)	41	83.250.056	3.662	3.662
Giornate/uomo attivate fase di cantiere (N.)	88	865.523.569	12.681	10.938
giornate/uomo attivate in fase di cantiere (N)	2	2.800.000	0	0
Giornate/uomo complessivamente attivate (N.)	19	49.170.067	0	0
Non Richiesto (N.)	1	375.837	0	0
Occupazione creata (N.Unità)	15	7.279.264	0	0

**Tabella 27 – Avanzamento fisico dell'Intesa – Indicatori occupazionali**

<sup>2</sup> Per valore si intende il totale dei finanziamenti al netto delle economie.

<sup>3</sup> Il valore target è il valore attuale dell'indicatore. Nel caso in cui non sia valorizzato o sia parti a zero, si considera il valore iniziale.

Indicatori	Progetti		Indicatori	
	Num.	Valore Finanziario <sup>4</sup>	Valore target <sup>5</sup>	Valore raggiunto al 31/12/2012
Ampliamento lunghezza rete (ml.)	2	2.757.751	1.000	
Antenne o trasmettenti (N.)	2	2.770.983	78	78
Capacità della rete idrica oggetto di intervento (Mc/sec)	1	37.660.000	1	1
Capacità impianti/sistemi di raccolta oggetto di intervento (mc)	1	516.436	130	
Capacità trattamento reflui oggetto di intervento (Mc/sec)	9	24.959.358	0	0,3
Estensione dell'intervento in lunghezza (Km) (Km)	121	590.088.858	657	710
Estensione dell'intervento in lunghezza (ml)	18	10.927.998	8.360	8.360
giornate/uomo prestate (N.)	45	52.660.702	17.612	17.612
Lunghezza rete (ml.)	35	141.001.715	152.556	152.118
Non Applicabile (Non Applicabile)	50	21.398.906	2	2
Persone beneficiate (N.)	1	39.356.259	383.498	
Portata media equivalente (Mc/sec)	7	22.189.014	5	5
Punti di telerilevazione (N.)	1	223.259	11	11
Riduzione nei consumi energetici (TEP)	2	1.124.280		
Studi o progettazioni (N.)	2	2.422.978	5	5
Superficie oggetto di intervento (Ha) (Ha)	9	802.234	55	55
Superficie oggetto di intervento (mq) (mq)	147	969.560.426	7.831.129	8.109.133
Superficie opere e/o impianti realizzati (mq)	9	5.119.993		
Unità di beni acquistati (N.)	1	288.663		
Volume oggetto di intervento (mc)	8	9.277.811	48.955	191.271

**Tabella 28 – Avanzamento fisico dell'Intesa – Indicatori di realizzazione fisica**

<sup>4</sup> Per valore si intende il totale dei finanziamenti al netto delle economie.

<sup>5</sup> Il valore target è il valore attuale dell'indicatore. Nel caso in cui non sia valorizzato o sia parti a zero, si considera il valore iniziale.

---

Le tabelle precedenti sono estratte dal sistema conoscitivo del FSC e riportano i dati inseriti nel sistema di monitoraggio. Tuttavia, considerando che nei primi tempi di attuazione degli APQ non veniva posta molta attenzione per gli indicatori di realizzazione, non è ora possibile usare questi dati per un confronto significativo con precedenti annualità.

Molti interventi privi di indicatori sono ormai *Chiusi* anche dal punto di vista informatico, con la conseguente impossibilità di aggiornarne i dati.

Considerata pertanto la scarsa attenzione finora riservata dal monitoraggio FSC 2000-2006 ad indicatori diversi da quelli finanziari e procedurali, ogni elaborazione dei dati di realizzazione fisica è destinata ad essere inevitabilmente parziale.

Diversa impostazione si sta delineando per il PAR 2007-2013, in cui l'aspetto valutativo assume un'importanza rilevante e garantita anche dall'adozione del documento di valutazione ex ante, dal disegno e dal piano di valutazione nonché dalla presenza di un valutatore esterno e indipendente.

## 2.2 Stato di attuazione analitico degli APQ

La tabella che segue rappresenta a livello di singolo APQ quanto finora analizzato in riferimento all'Intesa del Veneto nel suo complesso.

La prima considerazione generale che vogliamo fare riguarda la capacità del FSC di attrarre negli APQ investimenti pubblici e privati; infatti, su un quadro finanziario complessivo di € 2.223.042.687,00, soltanto € 365.837.228,00 sono riferiti a finanziamenti FSC. La fonte maggiormente rappresentata è costituita da altri finanziamenti statali (approssimativamente 1,1 MEURO) che si concentrano in massima parte nell'APQ *VENPO Venezia - Porto Marghera* (circa 714,7 Meuro) e, in misura più ridotta ma comunque considerevole, nei settori Mobilità, Ciclo integrato dell'acqua e Difesa del suolo. Come rilevanza segue la fonte regionale con circa 246 Meuro, presente in quasi tutti i settori di intervento tranne l'APQ *VENPO* che non vede la Regione tra i sottoscrittori. La fonte 'Altro pubblico' (poco meno di € 170 Meuro) si concentra in *VENPO*, nel settore della Mobilità dove si riferisce essenzialmente a finanziamenti della Provincia Autonoma di Trento per l'ammodernamento e la messa in sicurezza della rete viaria tra Veneto e Trentino e nel settore del Ciclo integrato dell'Acqua, dove rappresenta i cofinanziamenti dei soggetti gestori del servizio idrico integrato. Le altre fonti (UE, Provincia, Comune, Privati) ammontano complessivamente ad € 143 Meuro e sono suddivise in maniera disomogenea tra i vari settori di intervento. Per completare il quadro restano da segnalare le risorse da reperire pari a poco più di € 185 Meuro, riferite in massima parte all'APQ *VENPO* (€ 144,6 Meuro), e in misura meno rilevante ai settori Mobilità e difesa del Suolo.

Rispetto al 31/12/2011 l'Intesa rileva un incremento di risorse di 13.221.080,00 dovuto all'apporto di risorse aggiuntive da parte delle fonti 'altro pubblico' e 'stato altri provvedimenti' ma anche all'entità delle risorse da reperire che, rispetto al 2011, sono aumentate di € 1.712.603,00 Meuro.

Gli impegni, che ammontano a €1.829.871.385,00, raggiungono ormai l'82,3% dell'importo dei finanziamenti complessivi e i pagamenti, attestandosi a € 1.722.035.334,00, il 77,5%; paragonati al 2011 rilevano un incremento, rispettivamente, di poco più di un punto percentuale e di 3,5 punti percentuali. L'incremento registrato dagli impegni non è consistente e ciò trova spiegazione nella ormai rilevante percentuale di interventi aggiudicati. Come indicato in altre parti del Rapporto, la ritardata evoluzione di pochi ma significativi interventi porta a scostamenti poco rilevanti negli indicatori che riguardano gli impegni, i pagamenti e il costo realizzato. Va anche considerato che il complesso dei finanziamenti comprende anche le economie che, per il Veneto, ammontano a € 14.029.735,94.

La tabella a seguire presenta i dati articolati per APQ, per eventuali approfondimenti si rimanda direttamente alla sezione del documento che tratta analiticamente il settore di interesse.

APQ	Num. Progetti	Totale Finanziamenti	Impegni	Pagamenti
VENBC - Beni culturali	19	18.908.653	18.518.872	18.266.625
VENBD - Beni Culturali - I Atto integrativo	8	13.792.279	13.296.791	13.296.535
VENBE - Beni Culturali - II Atto integrativo	5	16.410.789	15.115.985	8.304.174
VENDS - Difesa del suolo e della costa	25	31.129.523	30.928.669	30.534.461
VENDT - Difesa del suolo e della costa - I Atto integrativo	71	39.860.891	39.352.899	38.681.402
VENDU - Difesa del suolo e della costa - II Atto integrativo	25	13.383.503	13.059.567	12.961.074
VENDV - Difesa del suolo e della costa - III Atto integrativo	4	55.850.000	2.752.690	2.511.842
VENDW - Difesa del suolo - IV Atto integrativo	4	10.367.063	10.268.156	8.724.771
VENDX - Difesa del suolo - V Atto integrativo	11	18.603.511	15.697.230	12.523.164
VENPG - Politiche giovanili	6	30.564.000	30.368.264	23.283.571
VENPO - Venezia - Porto Marghera	73	914.599.932	730.770.278	693.148.928
VENPS - Potenziamento e sviluppo delle aree urbane e territoriali	4	9.325.749	8.617.253	8.617.253
VENRC - Ricerca	28	13.867.400	13.004.151	13.004.151
VENRD - Ricerca - I Atto integrativo	27	7.528.810	6.911.554	6.911.554
VENRE - Ricerca - II Atto integrativo	19	5.215.717	4.797.097	4.388.423

APQ	Num. Progetti	Totale Finanziamenti	Impegni	Pagamenti
VENRF - Ricerca - III Atto integrativo	16	4.985.833	4.942.957	4.184.432
VENRI - Tutela delle acque e gestione integrata delle risorse idriche	105	204.610.689	183.122.895	180.019.597
VENRL - Tutela delle acque e gestione integrata delle risorse idriche - I Atto integrativo	1	23.078.210	23.078.210	22.904.229
VENRM - Tutela delle acque e gestione integrata delle risorse idriche - II Atto integrativo	1	40.900.000	40.873.710	39.618.410
VENRS - Completamento funzionale della rete stradale	14	159.352.927	114.925.621	112.198.023
VENRT - Completamento funzionale della rete stradale - I Atto integrativo	30	270.758.979	230.199.649	224.424.945
VENRV - Infrastrutture per la mobilità - II Atto integrativo	12	42.912.700	36.481.587	35.910.873
VENRW - Infrastrutture per la mobilità - III Atto integrativo	3	34.281.000	33.166.242	31.239.643
VENRX - Infrastrutture per la mobilità - IV Atto integrativo	2	34.186.860	16.700.000	14.272.211
VENRY - Infrastrutture per la mobilità - V Atto integrativo	9	50.535.351	49.981.462	48.477.516
VENSI - Società dell'Informazione	17	8.348.104	8.346.282	8.166.675
VENSJ - Società dell'informazione - I Atto integrativo	3	4.946.085	4.925.693	4.189.472
VENSK - Società dell'Informazione - II Atto integrativo	1	1.290.000	1.290.000	1.159.342
VENSW - Società dell'Informazione - III Atto integrativo	5	45.354.583	31.005.530	7.702.056

APQ	Num. Progetti	Totale Finanziamenti	Impegni	Pagamenti
VENSY - Società dell'informazione - IV Atto integrativo	2	5.601.783	5.601.783	4.113.052
VENVT - Sviluppo locale: interventi per la valorizzazione turistica e del patrimonio culturale	16	8.031.991	7.990.261	7.727.321
VENVU - Sviluppo locale: interventi per la valorizzazione turistica e del patrimonio culturale - I Atto integrativo	11	22.170.038	22.161.783	22.161.783
VENVX - Sviluppo locale: interventi per la valorizzazione turistica e del patrimonio culturale - II Atto integrativo	9	18.400.358	18.379.149	17.910.840
VENVZ - Sviluppo locale - III Atto integrativo	13	21.099.897	20.491.905	19.219.287
VENVY - Sviluppo locale: interventi per la valorizzazione turistica e del patrimonio culturale - IV Atto integrativo	16	22.789.479	22.747.212	21.277.700
<b>Totale</b>	<b>615</b>	<b>2.223.042.687</b>	<b>1.829.871.385</b>	<b>1.722.035.334</b>

**Tabella 29 - Avanzamento finanziario dell'Intesa secondo gli APQ stipulati alla data di monitoraggio del 31/12/2012**

L'esposizione dei prossimi paragrafi si articolerà in un primo inquadramento generale del singolo settore, corredato di materiale grafico e tabellare che si propone di dare una rappresentazione complessiva dello stato di attuazione, evidenziando in particolare i progressi rispetto al 2011.

A seguire, un approfondimento sul singolo APQ con evidenziazione dell'avanzamento economico/finanziario, sia in termini complessivi che di risorse FSC, approfondendo in particolare l'evoluzione rispetto all'ultimo monitoraggio annuale. Infine, la rappresentazione dell'avanzamento procedurale con un'attenzione particolare alle eventuali criticità che hanno influito sull'attuazione degli interventi e alle azioni correttive adottate.

La sezione sull'avanzamento analitico dei singoli Strumenti, oltre a quella dedicata ai progetti esemplari, è stata predisposta con la faticosa ed efficace collaborazione delle strutture regionali competenti per APQ e per intervento.

## 2.2.1 Settore “Infrastrutture per la mobilità”

Il territorio regionale veneto è caratterizzato da un’organizzazione diffusa sia dal punto di vista residenziale che produttivo, per supportarne lo sviluppo risulta pertanto strategico puntare sull’adeguamento e l’espansione della rete infrastrutturale. Si è colta quindi l’opportunità offerta dalla sottoscrizione di un *Accordo di Programma Quadro* in materia di *Infrastrutture per la mobilità* scegliendo di investire in particolare in azioni che perseguono l’espansione dei collegamenti attuali e lo snodo della rete primaria esistente, il potenziamento della rete stradale lungo le direttrici dei corridoio europei, il riequilibrio modale strada/rotaia, l’ottimizzazione delle condizioni di circolazione sulla viabilità ordinaria e il decongestionamento dei centri urbani, la messa in sicurezza di strade urbane ed extraurbane e la moderazione del traffico secondo quanto previsto dal Piano Nazionale della Sicurezza Stradale.

Le risorse sono state destinate ad interventi infrastrutturali quali il recupero manutentivo della rete stradale con adeguamento e messa in sicurezza delle infrastrutture esistenti, così come alla realizzazione di varianti in nuova sede degli abitati con potenziamento ed ammodernamento dei principali itinerari della rete viaria. A ciò si aggiunge il miglioramento della funzionalità del sistema delle tangenziali urbane e nelle aree metropolitane, l’investimento nel sistema ferroviario metropolitano regionale (SFMR) e il completamento funzionale del sistema idroviario padano veneto.

L’Accordo originario è stato sottoscritto nel dicembre 2001 e negli anni compresi tra il 2003 e il 2007 sono seguiti 6 atti integrativi.

I finanziamenti, alla stipula pari ad € 524.042.132,00, ammontano ora ad € 592.027.817,00 di cui € 149.322.261,00 di risorse FSC (25% del totale). Al 31/12/2011 lo stanziamento FSC era pari ad € 150.096.946,00, si rileva pertanto una riduzione di € 774.685,00. Tale riduzione è conseguente al de finanziamento, disposto con delibera CIPE 80 del 30/09/2011, a carico dell’intervento *VENRT11A1P032*, come da comunicazione della Regione del Veneto a seguito delle verifiche UVER del gennaio 2011, e del conseguente aggiornamento dei dati in SGP a partire dalla versione di febbraio 2012. Nonostante ciò la dotazione finanziaria complessiva dell’Accordo nel corso del 2012 è aumentata di € 451.167,00. A dicembre 2012 il costo complessivo dell’accordo è pari ad € 589.818.417,00, con economie per € 2.209.400,00.

Il settore si articola in 70 interventi, di cui 29 nello stato di *concluso*, 9 in *collaudo* e 15 già *funzionali*. Gli interventi con i lavori dell’appalto principale attualmente in corso sono 11 e solo 1 intervento si trova ancora in fase di progettazione. Nella versione al 31/12/2012 ben 5 interventi risultano *non monitorati* e vengono considerati “sospesi”, alcuni di questi presentano delle situazioni di criticità finanziaria (*VENRT11A1P032* e *VENRX11A1P063B*), altri evidenziano delle

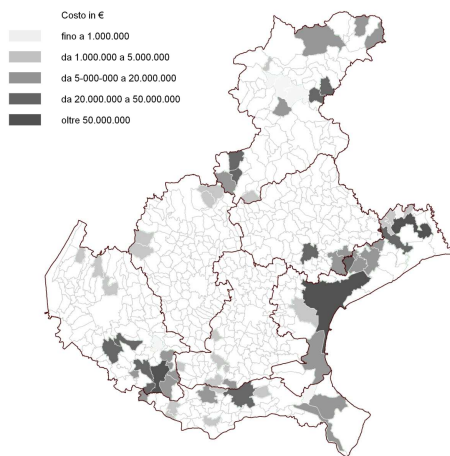
situazioni di incertezza connesse alla verifica dell'effettiva fattibilità (*VENRTI1A1P044* e *VENRWI1A1P049*) e l'ultimo (*VENRWI1A1P061*) è già funzionale ma necessita di chiarimenti per poter chiudere le contabilità finali.

L'avanzato stato di attuazione degli APQ è confermato dal valore del costo realizzato che rappresenta quasi l'80% del costo complessivo del settore mentre gli impegni e i pagamenti si attestano entrambi sul 79%.

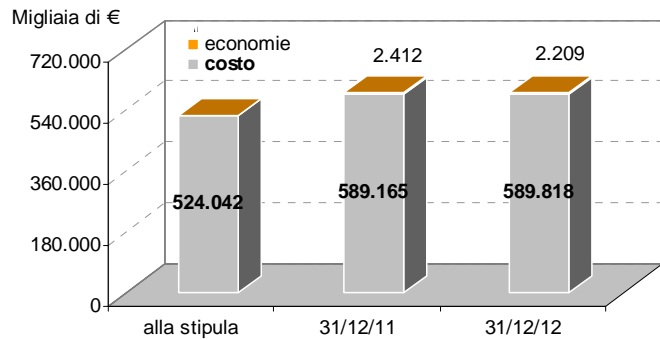
Come accennato in precedenza, per 4 interventi attualmente sospesi (*VENRTI1A1P032*, *VENRXI1A1P063B*, *VENRTI1A1P044* e *VENRVI1A1P049*) la situazione è tale da non poter essere risolta nel brevissimo periodo; nel complesso rappresentano costi per € 46.537.801,00 e attualmente sono al vaglio le opportunità di mantenimento in APQ. Naturalmente la presenza di questi costi "congelati" comporta delle conseguenze anche sulle performance della spesa realizzata che ad oggi ammonta all'80% del valore complessivo del settore. Se questi interventi dovessero uscissero dall'Accordo, la percentuale di realizzazione supererebbe l'86%.

APQ	Interventi n.	Finanziamenti	Costo realizzato	Stanziamento FSC attuale
<b>VENRS - Originario</b>	14	159.352.927	112.251.003	37.043.078
<b>VENRT - 1° Atto integrativo</b>	30	270.758.979	226.457.210	36.916.151
<b>VENRV - 2° Atto integrativo</b>	12	42.912.700	35.985.342	19.155.469
<b>VENRW - 3° Atto integrativo</b>	3	34.281.000	31.284.681	29.629.908
<b>VENRX - 4° Atto integrativo</b>	2	34.186.860	14.705.434	10.555.514
<b>VENRY - 5° Atto integrativo</b>	9	50.535.351	48.502.097	16.022.141
<b>Totale</b>	<b>70</b>	<b>592.027.817</b>	<b>469.185.766</b>	<b>149.322.260</b>

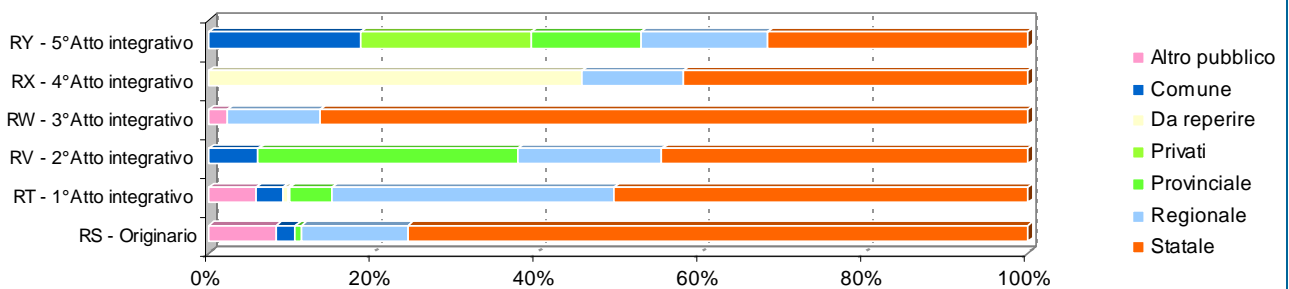
### Distribuzione del costo sul territorio



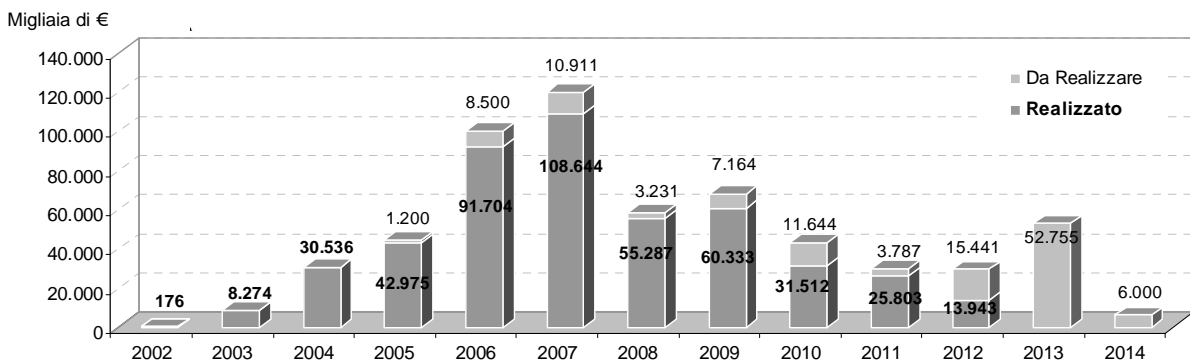
### Costo ed Economie



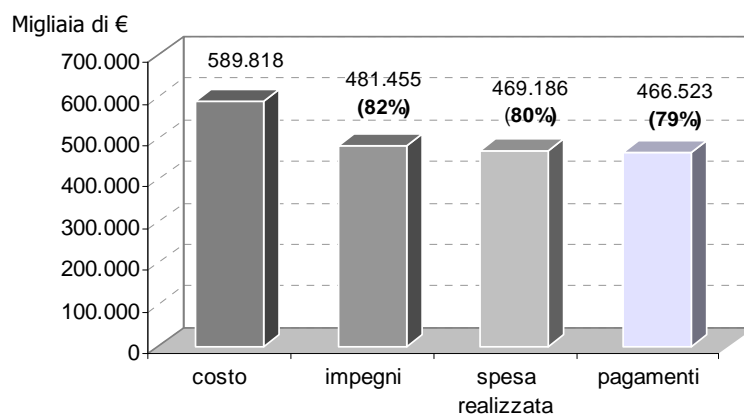
### Copertura finanziaria dei vari APQ del Settore



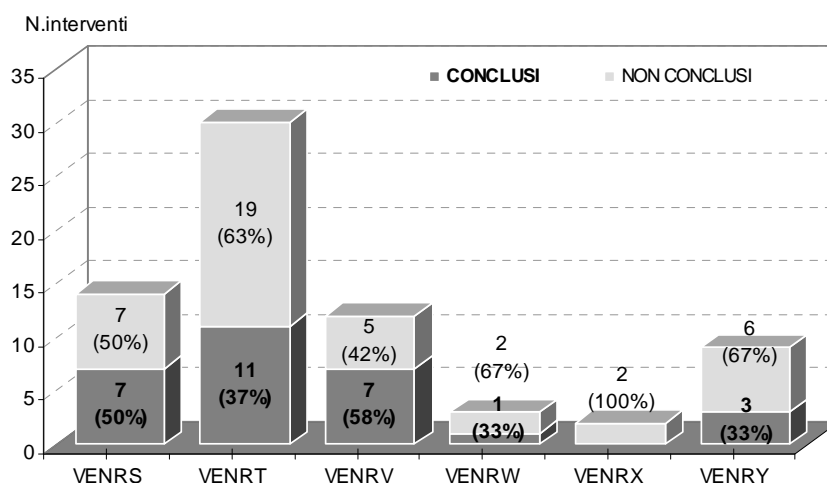
### Distribuzione della spesa sulle diverse annualità



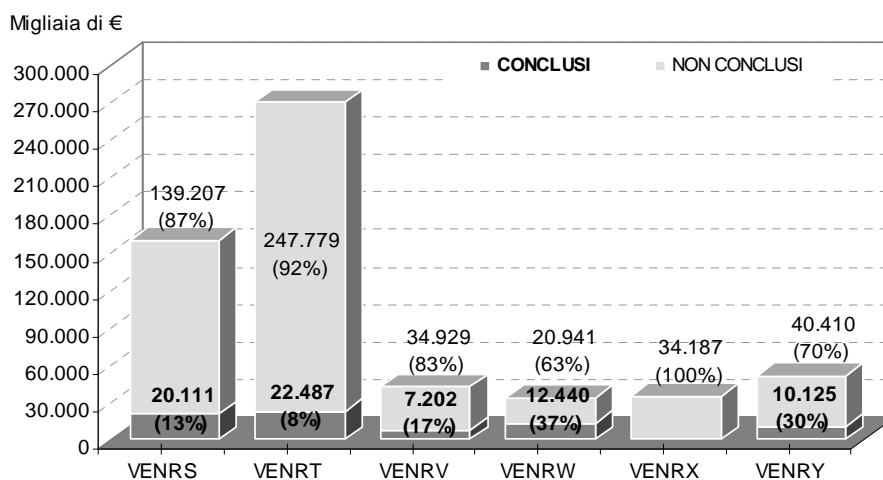
### Avanzamento rispetto al costo complessivo del Settore



### Numero interventi conclusi per APQ



### Costo interventi conclusi per APQ



## 2.2.1.1 APQ VENRS Completamento funzionale della rete stradale - Originario

**Data stipula:** 19 dicembre 2001

**Sottoscrittori:** Ministero dell'Economie e delle Finanze, Ministero delle Infrastrutture e dei Trasporti, Regione del Veneto ed ANAS

**Responsabile:** Ing. Silvano Vernizzi, *Segretario Regionale per le Infrastrutture*

L'Accordo concorre al completamento funzionale della rete stradale regionale e nasce dall'esigenza di provvedere all'implementazione della dotazione infrastrutturale veneta per tutte le modalità di trasporto, al fine di sostenere l'attuale sistema economico e sociale in un contesto europeo. I programmi di intervento riguardano i sistemi infrastrutturali del corridoio est-ovest, l'area centrale del corridoio est-ovest, il corridoio Tirreno Brennero, il corridoio Adriatico, il corridoio Adriatico-Brennero e il sistema della montagna.

### Avanzamento finanziario/economico dell'APQ VENRS

	31/12/11	valore % sul costo	31/12/12	valore % sul costo	variazione annua
<i>N°interventi</i>	14		14		0
<i>Costo</i>	159.755.243	100,0%	159.318.266	100,0%	-436.977
<i>Copertura finanziaria</i>	159.789.904		159.352.927		-436.977
<i>Economie</i>	34.661		34.661		0
<i>Risorse da reperire</i>	0		0		0
<i>Spesa realizzata</i>	112.276.816	70,3%	112.251.003	70,5%	-25.813
<i>Impegni</i>	115.071.955	72,0%	114.925.621	72,1%	-146.334
<i>Pagamenti</i>	111.502.711	69,8%	112.198.023	70,4%	695.312

### Avanzamento FSC dell'APQ VENRS

	quota FSC al 31/12/12	% su totale APQ
<i>Copertura finanziaria</i>	37.043.078	23,2%
<i>Economie</i>	34.661	100,0%
<i>Spesa realizzata</i>	12.075.631	10,8%
<i>N°interventi</i>	7	50,0%

### **Avanzamento dell'Accordo rispetto all'ultimo monitoraggio annuale**

L'Accordo presenta un costo realizzato del 70%, ed è attorno a questo valore che oscillano anche impegni e pagamenti. Rispetto ai dati di dicembre 2011, copertura finanziaria e costo rilevano una diminuzione di € 436.977,00 attribuibile alla riduzione del cofinanziamento provinciale dell'intervento *VENRSI1A1P003 "Collegamento tra la banchina di Torretta Veneto – Legnago (VR) con la SS.434 Transpolesana"* a seguito dell'emissione dei provvedimenti di contabilità finale, l'intervento, infatti, è stato chiuso nella versione di monitoraggio di dicembre 2012.

Spostando l'attenzione sull'avanzamento procedurale, si rileva un incremento positivo rispetto a dicembre 2011. Infatti, metà degli interventi dell'Accordo sono *chiusi* e rappresentano circa 22 Meuro di costo (a dicembre 2011 erano 4 per un totale di 11 Meuro di costo), altri due interventi risultano funzionali e con le sole contabilità finali da chiudere (*VENRSI1A1P006* e *VENRSI1A1P010*), 4 interventi realizzati dall'ANAS (*VENRSI1A1P011*, *VENRSI1A1P012*, *VENRSI1A1P013* e *VENRSI1A1P014*) si collocano tra il *collaudo* e l'*esecuzione lavori* (con costi realizzati tra l'83% e il 96%) e un solo intervento risulta ancora in fase di progettazione con un realizzato del 5%.

I quattro interventi ANAS, del costo complessivo di € 89,6 Meuro interamente finanziati con fondi propri della Società, rappresentano da soli il 56% del costo complessivo dell'accordo. Hanno tutti concluso i lavori principali da tempo e, rispetto allo scorso anno, il cronoprogramma rileva un posticipo di circa 1 anno e mezzo da imputare alle difficoltà incontrate nella rappresentazione nel sistema SGP delle procedure rendicontative seguite dall'ANAS.

Infine, l'intervento *VENRSI1A1P001 "San Giuliano"*, strategico per il nodo viario di Venezia-Mestre, che con un costo di circa 37 Meuro da solo costituisce il 23% del valore economico dell'Accordo, si trova ancora in fase di stallo in quanto le operazioni di caratterizzazione del terreno interessato dai lavori hanno evidenziato un grado di inquinamento superiore a quanto valutato nella fase di progetto, con conseguente forte aumento del costo dell'opera che rende i tempi di realizzazione attualmente difficilmente stimabili.

Come anticipato nel RAE 2011 e comunicato al Mise – DGPRUN con nota prot. 428545 del 24 settembre 2012, si propone di suddividere l'intervento in due stralci. Il primo stralcio funzionale, del costo di 10,7 Meuro e di immediata attuazione, prevede la sistemazione del viadotto esistente, rendendolo compatibile sia con il traffico veicolare sia con la percorrenza del tram nella tratta Mestre-Venezia. Mentre il secondo stralcio, date le difficoltà connesse con le tematiche ambientali, potrà giungere a realizzazione in una seconda fase.

## Avanzamento procedurale dell'APQ VENRS

Avanzamento procedurale dei progetti – Realizzazione di opere pubbliche	Progetti		
	Num.	Codici interventi	Costo
Progettazione definitiva	1	P001	37.042.000
Esecuzione lavori	3	P011, P012, P014	48.276.104
Collaudo	1	P013	41.316.552
Funzionalità	2	P006, P010	10.556.366
Chiuso	7	P002, P003, P004, P007, P008, P009A, P009B	22.127.244
<b>Totale</b>	<b>14</b>		<b>159.318.266</b>

### 2.2.1.2 APQ VENRT - I Atto integrativo

**Data stipula:** 18 dicembre 2003

**Sottoscrittori:** Ministero dell'Economie e delle Finanze, Ministero delle Infrastrutture e dei Trasporti, Regione del Veneto ed ANAS

**Responsabile:** Ing. Silvano Vernizzi, *Segretario Regionale per le Infrastrutture*

Con la sottoscrizione del primo Atto integrativo si conferma la validità strategica degli obiettivi già individuati con l'Accordo originario, per il perseguimento dei quali si è scelto di finanziare programmi di intervento finalizzati ad assicurare la migliore accessibilità al territorio regionale ed integrati con le iniziative di riqualificazione e sviluppo sostenibile del territorio.

### Avanzamento finanziario/economico dell'APQ VENRT

	31/12/11	valore % sul costo	31/12/12	valore % sul costo	variazione annua
N°interventi	30		30		0
Costo	269.694.942	100,0%	270.266.661	100,0%	571.719
Copertura finanziaria	270.261.821		270.758.979		497.159
Economie	566.878		492.318		-74.560
Risorse da reperire	940.000		1.714.685		774.685
Spesa realizzata	222.858.940	82,6%	226.457.210	83,8%	3.598.270
Impegni	228.938.087	84,9%	230.199.649	85,2%	1.261.562
Pagamenti	219.719.775	81,5%	224.424.945	83,0%	4.705.170

## Avanzamento FSC dell'APQ VENRT

	quota FSC al 31/12/12	% su totale APQ
<i>Copertura finanziaria</i>	36.916.151	13,6%
<i>Economie</i>	311.859	63,3%
<i>Spesa realizzata</i>	35.802.190	15,8%
<i>N°interventi</i>	17	56,7%

## Avanzamento dell'Accordo rispetto all'ultimo monitoraggio annuale

L'Atto integrativo risulta in avanzata fase realizzativa, quasi tutti i principali valori rilevano un incremento coerente con lo stato di attuazione generale che vede la spesa realizzata di poco inferiore all'84% del costo complessivo.

La copertura finanziaria complessiva dell'accordo rileva una diminuzione di € 497.159,00 da correlare a:

- un aumento di copertura finanziaria regionale dell'intervento *VENRSI1A1P027* di € 572.000,00 a fronte di un pari incremento di costo;
- e alla diminuzione di copertura finanziaria provinciale di € 74.841,00 sull'intervento *VENRSI1A1P041*, con conseguente pari riduzione delle economie, a seguito dell'emissione dei provvedimenti di contabilità finale che hanno portato alla chiusura dello stesso nella versione di dicembre 2012.

L'aumento di costo complessivo di € 571.719,00 tiene conto sia dell'incremento di costo dell'intervento *VENRSI1A1P027* citato in precedenza che dell'emersione di economie di fonte regionale per € 281,00 in relazione all'intervento *VENRSI1A1P043B*.

Si rileva un incremento dell'importo delle risorse da reperire a seguito del definanziamento della quota FSC di € 774.685,35 destinata all'attuazione dell'intervento *VENRTI1A1P032*, avvenuto con delibera CIPE n. 80 del 30/09/2011 "Definanziamento degli interventi finanziati dal Fondo per le aree sottoutilizzate (FAS) 2000-2006. Rapporto intermedio sulle verifiche svolte in attuazione della delibera CIPE n. 79/2010". La delibera è stata pubblicata nella G.U. del 25 gennaio 2012, pertanto le conseguenti modifiche in SGP sono state apportate nel corso della prima sessione utile di monitoraggio a febbraio 2012. Anche alla luce dei minori finanziamenti, l'intervento, che pur è stato mantenuto attivo in quanto esiste ancora un manifesto interesse delle comunità locali alla sua realizzazione, è ora oggetto di una ridefinizione nelle scelte progettuali che sta portando ad una differente soluzione realizzativa con conseguente possibilità di una suddivisione dell'opera in stralci.

L'Atto integrativo comprende 30 interventi di cui 17 finanziati con risorse FSC. Focalizzandoci su

questi rileviamo che tutti hanno chiuso i lavori, ben 9 sono *chiusi*, un intervento (*VENRSI1A1P015*) ha ultimato i lavori ma per alcune contestazioni su difetti di impermeabilizzazione vede ancora posticipate le previsioni di collaudo, mentre tutti gli altri hanno concluso il collaudo e sono da considerarsi pienamente funzionali, con le sole contabilità finali da chiudere. Ne consegue che la percentuale di realizzazione delle risorse FSC sfiora il 97%.

Passando all'analisi dei 13 interventi finanziati con risorse non FSC rileviamo che due sono *chiusi*, altri tre si collocano tra *collaudo in corso* e *funzionalità* e hanno percentuali di realizzazione superiori al 98%. I sei interventi in *esecuzione lavori* sono realizzati dall'ANAS, per tutti i lavori principali si sono chiusi e il posticipo della previsione di fine lavori di circa 17 mesi rispetto ai dati di dicembre 2011 è dovuto alle difficoltà di rappresentare nel sistema SGP le procedure rendicontative seguite dall'ANAS.

Rimangono *Sospesi* e dunque *Non monitorati* nel sistema informativo SGP gli interventi *VENRTI1A1P032* "Collegamento tra la ex SS 10 e la SP 42, in provincia di Verona" e *VENRTI1A1P044* "Ex SS 10 - Variante di Cerea e Sanguinetto con collegamento alla strada statale SS 434 in Comune di Legnago (VR)". Del primo si è detto in precedenza mentre per quanto riguarda il secondo, *VENRTI1A1P044*, l'attuale situazione di stallo è dovuta allo studio di soluzioni alternative al progetto originario.

### Avanzamento procedurale dell'APQ VENRT

Avanzamento procedurale dei progetti – Realizzazione di opere pubbliche	Progetti		
	Num.	Codici interventi	Costo
<i>Sospesi ('non monitorato' in SGP)</i>	1	P044	18.075.991
<i>Definanziato ('non monitorato' in SGP)</i>	1	P032	5.140.000
<i>Esecuzione lavori</i>	6	P033, P035, P036, P037, P038, P039	110.603.488
<i>Collaudo</i>	5	P016, P018, P042, P046, P047	65.245.421
<i>Funzionalità</i>	6	P015, P020, P027, P028, P031, P043B	35.724.764
<i>Chiuso</i>	11	P017, P019, P021, P022, P023, P029, P030, P041, P043A, P045, P048	35.476.996
<b>Totale</b>	<b>30</b>		<b>270.266.661</b>

### 2.2.1.3 APQ VENRV - Il Atto integrativo

**Data stipula:** 15 dicembre 2004

**Sottoscrittori:** Ministero dell'Economie e delle Finanze, Ministero delle Infrastrutture e dei Trasporti, Regione Veneto ed ANAS

**Responsabile:** Ing. Silvano Vernizzi, *Segretario Regionale per le Infrastrutture.*

Il secondo Atto integrativo all'APQ in materia di infrastrutture per la mobilità conferma il perseguimento di obiettivi già individuati con gli accordi precedenti che si sintetizzano nell'implementazione della dotazione infrastrutturale veneta al fine di migliorare i collegamenti nel territorio regionale.

#### Avanzamento finanziario/economico dell'APQ VENRV

	31/12/11	valore % sul costo	31/12/12	valore % sul costo	variazione annua
<i>N°interventi</i>	12		12		0
<i>Costo</i>	43.773.711	100,0%	42.130.342	100,0%	-1.643.370
<i>Copertura finanziaria</i>	44.683.714		42.912.700		-1.771.014
<i>Economie</i>	910.003		782.359		-127.645
<i>Risorse da reperire</i>	0		0		0
<i>Spesa realizzata</i>	37.010.370	84,5%	35.985.342	85,4%	-1.025.028
<i>Impegni</i>	37.838.245	86,4%	36.481.587	86,6%	-1.356.658
<i>Pagamenti</i>	35.766.941	81,7%	35.910.873	85,2%	143.932

#### Avanzamento FSC dell'APQ VENRV

	quota FSC al 31/12/12	% su totale APQ
<i>Copertura finanziaria</i>	19.155.469	44,6%
<i>Economie</i>	673.200	86,0%
<i>Spesa realizzata</i>	18.363.948	51,0%
<i>N°interventi</i>	10	83,3%

#### Avanzamento dell'Accordo rispetto all'ultimo monitoraggio annuale

L' Atto integrativo risulta in avanzata fase realizzativa, con una spesa realizzata pari all'85% del costo complessivo e un livello di impegni e pagamenti coerente con lo stato di attuazione generale. La copertura finanziaria complessiva rispetto ai dati di dicembre 2011 rileva una diminuzione di € 1.771.014,00 da correlare ad una pari riduzione del finanziamento provinciale in relazione agli

interventi *VENRVI1A1P057* e *VENRVI1A1P058* a seguito dell'adeguamento dei dati di monitoraggio alle risultanze delle contabilità finali.

Conseguentemente vengono ridotti anche il costo complessivo dell'Atto integrativo e le economie. In particolare queste ultime rilevano una variazione in diminuzione di € 426.936,00 in relazione all'intervento *VENRVI1A1P058* e una in aumento di € 299.292,28 in relazione all'intervento *VENRVI1A1P051*.

L'Atto integrativo si articola in 12 interventi di cui 10 finanziati con risorse FSC. Tutti hanno chiuso i lavori, un solo intervento ha il *collaudo* in corso, ben 8 sono *chiusi* e 3 sono da considerarsi pienamente *funzionali*, con le sole contabilità finali da chiudere.

Resta nello stato di *Sospeso*, e dunque *Non monitorato* in SGP, l'intervento *VENRVI1A1P049* "S.R. 89 ""TREVISI-MARE"" - *Opere complementari al nuovo casello autostradale di Meolo/Roncade*" per il quale non si evidenziano al momento novità che possano portare alla riattivazione dello stesso. Questo intervento ha un costo di € 5.835.000,00 ma non contiene risorse FSC e rappresenta quasi il 14% del valore dell'Atto integrativo con costi realizzati nulli. Lo stato di incertezza che lo caratterizza praticamente dall'inserimento in APQ, influenza negativamente le performance dell'Atto integrativo; infatti, se non lo si prendesse in considerazione, la percentuale di costi realizzati ammonterebbe al 99% e l'accordo potrebbe considerarsi praticamente chiuso.

### Avanzamento procedurale dell'APQ VENRV

Avanzamento procedurale dei progetti – Realizzazione di opere pubbliche	Progetti		
	Num.	Codici interventi	Costo
<i>Collaudo</i>	1	P050	2.620.000
<i>Funzionalità</i>	3	P034, P051, P052	5.683.826
<i>Chiuso</i>	7	P040, P053, P054, P055, P057, P058, P059	27.991.516
<i>Sospeso ('non monitorato' in SGP)</i>	1	P049	5.835.000
<b>Totale</b>	<b>12</b>		<b>42.130.342</b>

## 2.2.1.4 APQ VENRW - III Atto integrativo

**Data stipula:** 9 marzo 2005

**Sottoscrittori:** Ministero dell'Economie e delle Finanze, Ministero delle Infrastrutture e dei Trasporti, Regione Veneto.

**Responsabile:** Ing. Silvano Vernizzi, *Segretario Regionale per le Infrastrutture*

Il terzo Atto integrativo all'APQ in materia di *Infrastrutture per la mobilità*, costituito da 3 interventi e con un costo complessivo di € 33.381.000,00, invariato rispetto all'annualità precedente, conferma il perseguimento di obiettivi già individuati nell'Accordo originario, avendo ad oggetto in particolare i programmi di intervento nel settore della mobilità, finalizzati ad assicurare la migliore accessibilità al territorio regionale e integrati con le iniziative di riqualificazione e sviluppo sostenibile del territorio nonché con quelle ricadenti all'interno di programmi comunitari transnazionali. Sempre in riferimento alle previsioni dell'Accordo originario, il sistema infrastrutturale di riferimento è quello costituito dall'Area centrale del Corridoio Est-Ovest.

### Avanzamento finanziario/economico dell'APQ VENRW

	31/12/11	valore % sul costo	31/12/12	valore % sul costo	variazione annua
<i>N°interventi</i>	3		3		0
<i>Costo</i>	33.381.000	100,0%	33.381.000	100,0%	0
<i>Copertura finanziaria</i>	34.281.000		34.281.000		0
<i>Economie</i>	900.000		900.000		0
<i>Risorse da reperire</i>	0		0		0
<i>Spesa realizzata</i>	29.821.179	89,3%	31.284.681	93,7%	1.463.502
<i>Impegni</i>	33.166.242	99,4%	33.166.242	99,4%	0
<i>Pagamenti</i>	29.776.141	89,2%	31.239.643	93,6%	1.463.502

### Avanzamento FSC dell'APQ VENRW

	quota FSC al 31/12/12	% su totale APQ
<i>Copertura finanziaria</i>	29.629.908	86,4%
<i>Economie</i>	815.896	90,7%
<i>Spesa realizzata</i>	26.937.208	86,1%
<i>N°interventi</i>	3	100,0%

### Avanzamento dell'Accordo rispetto all'ultimo monitoraggio annuale

L'Atto integrativo, seppur di recente sottoscrizione rispetto ai precedenti, è in avanzata fase realizzativa, con spesa conseguita e pagamenti che ammontano quasi al 94% del costo complessivo dell'accordo mentre gli impegni si attestano al 99%.

Rispetto al monitoraggio di dicembre 2011, costo, copertura finanziaria ed economie non rilevano incrementi, mentre costo realizzato e pagamenti sono aumentati di 4 punti percentuali.

Al 31/12/2012 sono solo due gli interventi oggetto di monitoraggio in quanto l'intervento *VENRWI1A1P062 "SFMR (Sistema Ferroviario Metropolitano Regionale) Veneto Orientale - 2^ fase - tratta Quarto d'Altino - Portogruaro. Acquisto materiale rotabile"*, unico del settore appartenente alla tipologia "Acquisizione di beni e servizi", è chiuso dal 2009.

L'intervento *VENRWI1A1P060* è già funzionale, ma rileva un posticipo di circa un anno nelle previsioni di collaudo, che si dovrebbe concludere a giugno 2013, a causa dei tempi necessari alla definizione di un accordo per la servitù di passaggio necessaria per i lavori di fognatura complementari alle lavorazioni in appalto.

L'intervento *VENRWI1A1P061 "Prolungamento della S.R. 482 3^ra Icio - 2^ lotto: dalla S.P. 10 a Correggioli (MN)"* è da tempo funzionale e collaudato, è stato però posto nello stato di *Non monitorato* al 31/12/2012 per l'opportunità di approfondimenti sulla conclusione delle procedure espropriative e sull'effettiva partecipazione al finanziamento da parte della Provincia di Mantova.

### Avanzamento procedurale dell'APQ VENRW

Realizzazione di opere pubbliche			
Fase avanzamento	Progetti		
	Num.	Codici interventi	Costo
<i>Funzionalità</i>	1	P060	13.550.000
<i>Funzionalità Non monitorato</i>	1	P061	7.391.000
<b>Totale</b>	<b>2</b>		<b>20.941.000</b>
Acquisizione di beni e servizi			
Fase avanzamento	Progetti		
	NUM.	Codici interventi	Costo
<i>Chiuso</i>	1	P062	12.440.000
<b>Totale</b>	<b>1</b>		<b>12.440.000</b>
<b>Totale</b>	<b>3</b>		<b>33.381.000</b>

## 2.2.1.5 APQ VENRX - IV Atto integrativo

**Data stipula:** 31 maggio 2005

**Sottoscrittori:** Ministero dell'Economie e delle Finanze, Ministero delle Infrastrutture e dei Trasporti, Regione Veneto.

**Responsabile:** Ing. Silvano Vernizzi, *Segretario Regionale per le Infrastrutture.*

Anche lo strumento VENRX - IV Atto integrativo all'APQ in materia di infrastrutture per la mobilità conferma il perseguimento di obiettivi già individuati nell'Accordo originario.

Il sistema infrastrutturale di riferimento è quello costituito dall'Area centrale del Corridoio Est-Ovest per gli interventi VENRXI1A1P063 "SFMR (Sistema Ferroviario Metropolitano Regionale) Veneto Orientale – 2<sup>a</sup> fase – tratta Quarto d'Altino – Portogruaro" e VENRTI1A1P015 "Collegamento tra la S.S. 14 "Della Venezia Giulia" e il casello autostradale di S. Stino di Livenza, sull'Autostrada A4, tratta Venezia – Trieste" e dall'Area centrale del corridoio est – ovest", per l'intervento VENRTI1A1P032 "Collegamento tra la S.R. 10 "Padana Inferiore" e la S.P. 42, in Provincia di Verona, con sottopasso alla linea ferroviaria Mantova – Monselice".

Lo strumento VENRX ha disposto il rifinanziamento degli interventi VENRTI1A1P015 e VENRTI1A1P032 già inseriti nel primo Atto integrativo VENRT, pertanto dal punto di vista informatico l'unico intervento del IV Atto integrativo è costituito dall'attivazione del Sistema Ferroviario Metropolitano Regionale (S.F.M.R.) nel territorio del Veneto Orientale (seconda fase tratta 3 – Quarto d'Altino-Portogruaro). Successivamente l'intervento è stato suddiviso in 2 stralci: VENRXI1A1P063A "stazioni principali della tratta" e VENRXI1A1P063B "stazioni minori".

### Avanzamento finanziario/economico dell'APQ VENRX

	31/12/11	valore % sul costo	31/12/12	valore % sul costo	variazione annua
N°interventi	2		2		0
Costo	32.024.860	100,0%	34.186.860	100,0%	2.162.000
Copertura finanziaria	32.024.860		34.186.860		2.162.000
Economie	0		0		0
Risorse da reperire	15.551.437		15.551.437		0
Spesa realizzata	6.759.886	21,1%	14.705.434	43,0%	7.945.548
Impegni	14.538.000	45,4%	16.700.000	48,8%	2.162.000
Pagamenti	6.759.886	21,1%	14.272.211	41,7%	7.512.325

### Avanzamento FSC dell'APQ VENRX

	quota FSC al 31/12/12	% su totale APQ
Copertura finanziaria	10.555.514	30,9%
Economie	0	0,0%
Spesa realizzata	9.294.816	63,2%
N° interventi	1	50,0%

### Avanzamento dell'Accordo rispetto all'ultimo monitoraggio annuale

Per un esame attento dello stato di attuazione dell'Atto integrativo va innanzitutto premesso che uno dei due interventi nei quali attualmente si articola, e precisamente *VENRTI1A1P063B* del costo di € 17.486.860,00, è sospeso e presenta una criticità finanziaria per € 15.551.437,00. Ciò naturalmente influisce sulle performance complessive dello strumento che, se ci si concentra sull'unico intervento attivo, risultano più che positive con un costo realizzato pari all'88%.

Rispetto ai dati di fine dicembre 2011 la copertura finanziaria e il costo rilevano un aumento di € 2.162.000,00 riferiti all'intervento *VENRTI1A1P063B*.

Tutte le risorse FSC destinate a tali progetti, che ammontano a € 10.555.514,00, sono allocate nell'unico intervento attivo.

Passando all'analisi dello stato di attuazione degli interventi possiamo dire che l'intervento attivo, *VENRTI1A1P063A*, ha terminato i lavori il 20/12/2012 come evidenziato nella sessione di monitoraggio febbraio 2013. Si segnala che, l'approvazione di una nuova perizia di variante e l'accordo bonario con l'impresa, come anticipato nel RAE 2011, hanno portato all'aumento di costo suddetto al quale si è fatto fronte con fondi Statali di cui alla Finanziaria 2008.

L'intervento *P063B*, permane nello stato di *sospeso*, in quanto lo sviluppo della progettazione esecutiva risulta bloccato dalla mancanza di fondi. E' stata sviluppata la progettazione esecutiva per i soli parcheggi scambiatori delle stazioni minori, utilizzando un finanziamento di circa 4 Meuro di risorse POR CRO parte FESR 2007-2013. Attualmente sono già avviati i lavori nella stazione di Ceggia, ed entro fine anno saranno affidati anche per la stazione di Meolo.

### Avanzamento procedurale dell'APQ VENRX

Avanzamento procedurale dei progetti – Realizzazione di opere pubbliche	Progetti		
	Num.	Codici interventi	Costo
Esecuzione lavori	1	P063A	16.700.000
Sospeso ('non monitorato' in SGP)	1	P063B	17.486.860
<b>Totale</b>	<b>2</b>		<b>34.186.860</b>

## 2.2.1.6 APQ VENRY - V Atto integrativo

**Data stipula:** 20 giugno 2006

**Sottoscrittori:** Ministero dell'Economie e delle Finanze, Ministero delle Infrastrutture e dei Trasporti, Regione del Veneto.

**Responsabile:** Ing. Silvano Vernizzi, *Segretario Regionale per le Infrastrutture.*

Come nel caso dei precedenti atti integrativi, anche il V Atto integrativo all'APQ in materia di infrastrutture per la mobilità conferma il perseguimento di obiettivi già individuati nell'Accordo originario. L'Atto integrativo si articola in 9 interventi ricadenti in diversi ambiti infrastrutturali: quattro interventi interessano l'Area centrale del Corridoio Est-Ovest, due interventi il Corridoio Adriatico – Brennero, due il Sistema della montagna e uno il Corridoio Adriatico.

### Avanzamento finanziario/economico dell'APQ VENRY

	31/12/11	valore % sul costo	31/12/12	valore % sul costo	variazione annua
<i>N°interventi</i>	9		9		0
<i>Costo</i>	50.535.289	100,0%	50.535.288	100,0%	0
<i>Copertura finanziaria</i>	50.535.351		50.535.351		0
<i>Economie</i>	62		62		0
<i>Risorse da reperire</i>	1.902		1.902		0
<i>Spesa realizzata</i>	47.810.603	94,6%	48.502.097	96,0%	691.494
<i>Impegni</i>	49.953.791	98,8%	49.981.462	98,9%	27.672
<i>Pagamenti</i>	47.797.065	94,6%	48.477.516	95,9%	680.451

### Avanzamento FSC dell'APQ VENRY

	quota FSC al 31/12/12	% su totale APQ
<i>Copertura finanziaria</i>	16.022.141	31,7%
<i>Economie</i>	52	84,4%
<i>Spesa realizzata</i>	15.355.757	31,7%
<i>N°interventi</i>	9	100,0%

### Avanzamento dell'Accordo rispetto all'ultimo monitoraggio annuale

L'Atto integrativo risulta in avanzata fase realizzativa, quasi tutti i principali valori rilevano un incremento coerente con lo stato di attuazione generale che vede la spesa realizzata al 96% del costo complessivo. Rispetto ai dati di dicembre 2011 non si rilevano variazioni nel costo, nella

copertura finanziaria e nel valore delle economie dello strumento.

Pur essendo uno dei più recenti atti integrativi sottoscritti, risulta avviato a conclusione più velocemente degli altri. Probabilmente le performance positive sono da imputare anche all'esperienza maturata che ha permesso una scelta forse più oculata degli interventi da inserire nell'Atto integrativo, tutti realizzati da soggetti regionali e cofinanziati con risorse FSC.

Tra i 9 interventi nei quali si articola l'atto integrativo, 3 si confermano chiusi (*VENRYI1A1P070*, *VENRYI1A1P072A* e *VENRYI1A1P072B*), gli interventi *VENRYI1A1P065*, *VENRYI1A1P067* e *VENRYI1A1P068* risultano funzionali con le operazioni di collaudo concluse, restano soltanto da chiudere le contabilità finali con conseguente quantificazione delle eventuali economie. Altri due interventi (*VENRYI1A1P066* e *VENRYI1A1P069*) sono attualmente in fase di collaudo con previsione di conclusione posticipata di 9 mesi e attualmente stimata per giugno 2013. Un solo intervento (*VENRYI1A1P071*) ha lavori in corso che rilevano un posticipo di circa 18 mesi nella previsione di conclusione ad oggi stimata per giugno 2013. L'intervento presenta spesa realizzata per l'81% e già nel febbraio 2011 è stata approvata una perizia di variante, ma i conseguenti lavori risultano ancora sospesi a causa di problemi connessi al rispetto del patto di stabilità, sia per la Regione del Veneto sia per il Comune attuatore dell'intervento, che si spera di poter superare nel 2013.

#### Avanzamento procedurale dell'APQ VENERY

Avanzamento procedurale dei progetti – Realizzazione di opere pubbliche	Progetti		
	Num.	Codici interventi	Costo
<i>Esecuzione lavori</i>	1	P071	2.480.000
<i>Collaudo</i>	2	P066, P069	32.272.000
<i>Funzionalità</i>	3	P065, P067, P068	5.658.446
<i>Chiuso</i>	3	P070, P072A, P072B	10.124.843
<b>Totale</b>	<b>9</b>		<b>50.535.289</b>

### 2.2.1.7 APQ VENRZ - VI Atto integrativo

**Data stipula:** 28 novembre 2007

**Sottoscrittori:** Ministero dello Sviluppo Economico, Ministero delle Infrastrutture e dei Trasporti, Regione del Veneto.

**Responsabile:** Ing. Silvano Vernizzi, *Segretario Regionale per le Infrastrutture*.

Il costo e il finanziamento del VI Atto integrativo all'APQ in materia di infrastrutture per la mobilità vengono conteggiati solamente in fase di stipula, non essendo mai stato oggetto di monitoraggio. Le risorse FSC (€ 17.000.000,00) programmate mediante il VI Atto integrativo sono state destinate al finanziamento dell'intervento *VENRSI1A1P001 "Nuovo assetto viario del viadotto di S.Giuliano, in Comune di Venezia"*, facente parte dell'APQ originario – *VENRS*.

## 2.2.2 Settore “Tutela delle acque e gestione integrata delle risorse idriche”

Con la stipula dell’Accordo di Programma Quadro in materia di tutela delle acque e gestione integrata delle risorse idriche e dei successivi atti integrativi la Regione si è prefissata l’obiettivo primario di garantire disponibilità idriche adeguate per la popolazione civile e le attività produttive, in accordo con le priorità definite dalla politica comunitaria in materia di acque, creando inoltre le condizioni per aumentare l’efficienza degli acquedotti, fognature e depuratori in un’ottica di tutela della risorsa idrica e di economicità di gestione, favorendo un più ampio ingresso di imprese e capitali nel settore e un più esteso ruolo dei meccanismi di mercato.

L’Accordo originario è stato sottoscritto il 23 dicembre del 2002, successivamente, in data 20 giugno 2006, si è proceduto alla sottoscrizione di un primo Atto integrativo e in data 25 luglio 2007 ad un secondo Atto integrativo.

La copertura finanziaria del settore ammonta a € 268.588.899,00, di cui € 43.049.182,00 FSC (pari al 16%). Nel corso del 2012 il sistema di monitoraggio ha evidenziato risorse da reperire per € 1.515.543,00 a seguito dei problemi di disponibilità finanziaria evidenziati da un soggetto gestore del sistema idrico integrato e che sono espressione dell’attuale congiuntura economica.

Alla stipula l’intero settore presentava un costo complessivo di € 196.179.232,00 articolato su un totale di 79 interventi. Al 31/12/2012 il costo è pari ad € 261.328.958,00, con economie per € 7.259.941,00 (di cui € 1.363.307,00 FSC). Tale importo non comprende le economie già riprogrammate per un ammontare complessivo di € 4.860.000,00, tutte in relazione all’Accordo originario e così ripartite:

- € 2.500.000,00 a favore degli interventi *VENRII1A2P072* (1,5 Meuro) e *VENRII1A2P087* (1 Meuro) come disposto in sede di Comitato Paritetico di Attuazione del 1/12/2005;
- € 2.360.000,00 a favore degli interventi *VENRII1A2P090* (2 Meuro) e *VENRII1A2P091* (0,36 Meuro) come approvato dal Tavolo dei Sottoscrittori del settore Idrico il 25/11/2008.

L’attività di riprogrammazione delle economie e le esigenze di carattere tecnico emerse con il perfezionarsi dei progetti, hanno avuto come conseguenza nel tempo l’aumento del numero degli interventi fino agli attuali 107. Rispetto al dato al 31/12/2011 si rileva un incremento di due unità in quanto nel corso del 2012 sono maturate le condizioni per l’avvio di due lotti dell’intervento *VENRII1A2P066* “Ampliamento dello schema fognario del comune di Treviso” la cui attuazione era prevista nell’Accordo di Programma Quadro sottoscritto nel 2002 con il ricorso a finanziamenti ad attivazione “differita”.

Dei 107 interventi complessivi del settore, ben 96 sono “chiusi” rappresentando complessivamente il 53% del costo dell’Accordo. I due dati, apparentemente in contraddizione, trovano spiegazione

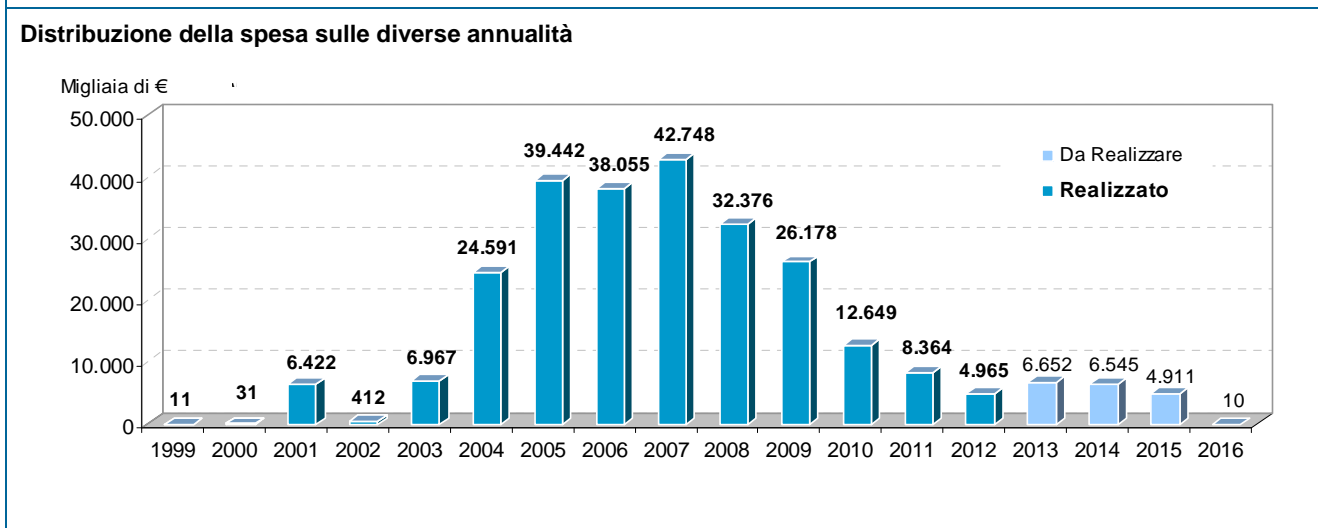
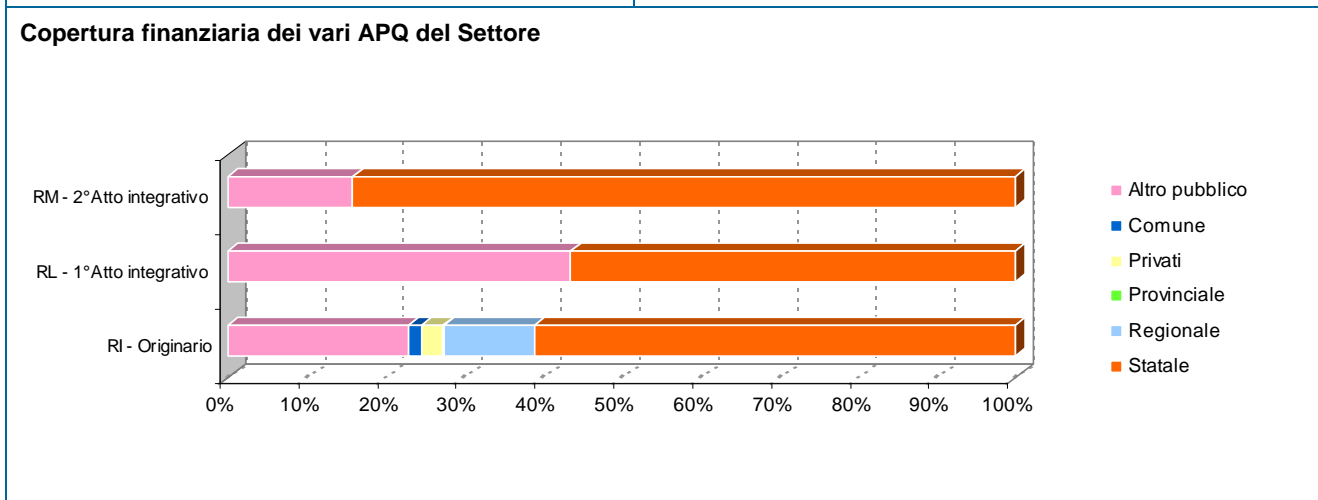
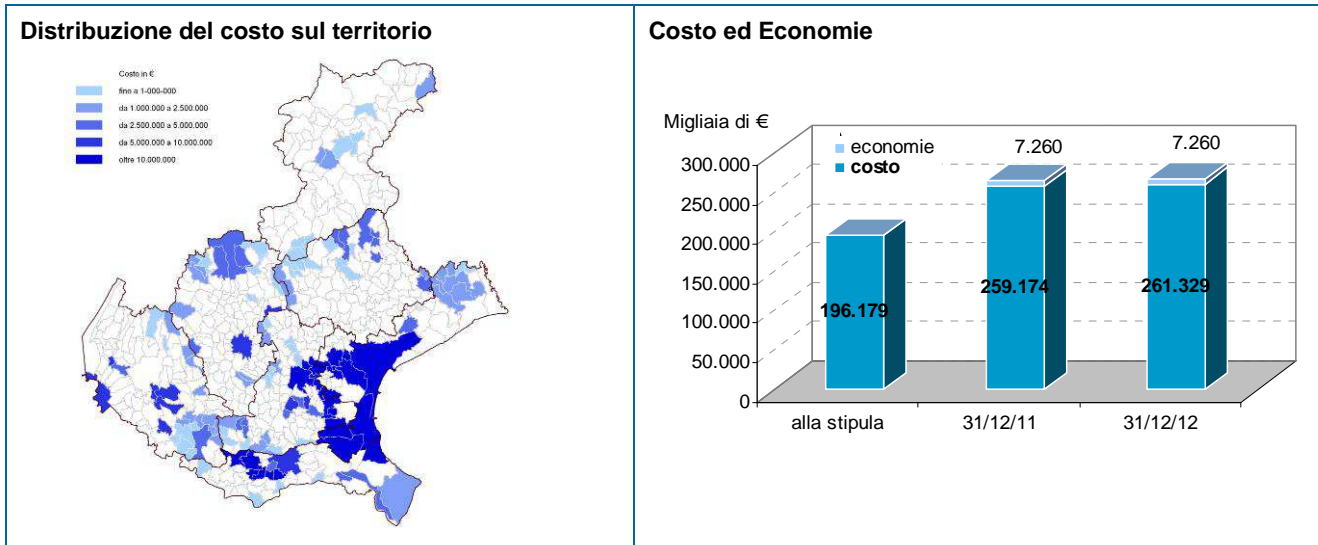
nel fatto che tra gli undici interventi ancora attivi ne sono presenti tre (*VENRII1A2P086*, *VENRII1A2P088* e *VENRII1A2P089*) che da soli rappresentano un costo di 101 Meuro e che con un realizzato del 96% dovrebbero concludersi a breve.

Spostando l'attenzione sul costo realizzato possiamo dire che ammonta ormai al 93% del costo complessivo dando pertanto l'idea di un settore in cui buona parte degli obiettivi di spesa dell'APQ sono giunti a compimento. Al 31/12/2011 il costo realizzato era pari al 92% del costo complessivo, l'avanzamento sembra perciò estremamente ridotto, ma va tenuto conto che l'Accordo segna l'inserimento dei due nuovi interventi per un costo complessivo di € 1.805.100,00.

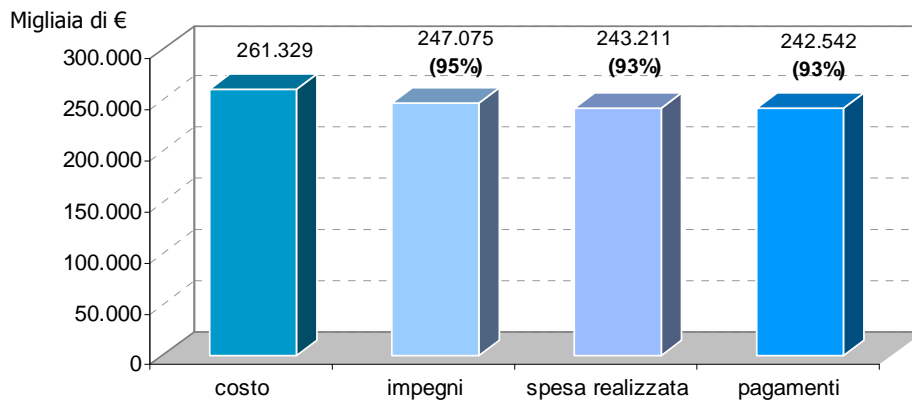
Concentrandosi sugli 11 interventi di questo settore ad oggi ancora in corso di realizzazione, si evidenzia che per 6 di essi la conclusione è ormai imminente in quanto hanno realizzato più del 92% del costo (P041, P066C, P072, P086, P088 e P089), mentre i restanti richiederanno tempi più lunghi con una previsione di conclusione complessiva attualmente stimata al 2016. Essenzialmente parliamo di interventi attivati in momenti successivi alla sottoscrizione dell'Accordo, in quanto in esso già individuati ma con finanziamenti non ancora disponibili oppure inseriti in un secondo momento a fronte delle nuove esigenze espresse dal territorio.

Cercando di dare qualche anticipazione sui prossimi eventi che riguarderanno il settore possiamo dire che nel corso del 2013 si procederà all'inserimento in APQ di un ulteriore lotto dell'intervento ad attivazione differita *VENRII1A2P066* e si formalizzeranno le proposte di procedere alla copertura della criticità finanziaria mediante l'utilizzo di economie riferite a fondi del Ministero dell'Ambiente e di riprogrammare le economie regionali a favore di cinque interventi localizzati nella provincia di Belluno e pienamente rispondenti agli obiettivi e alle modalità attuative dell'Accordo.

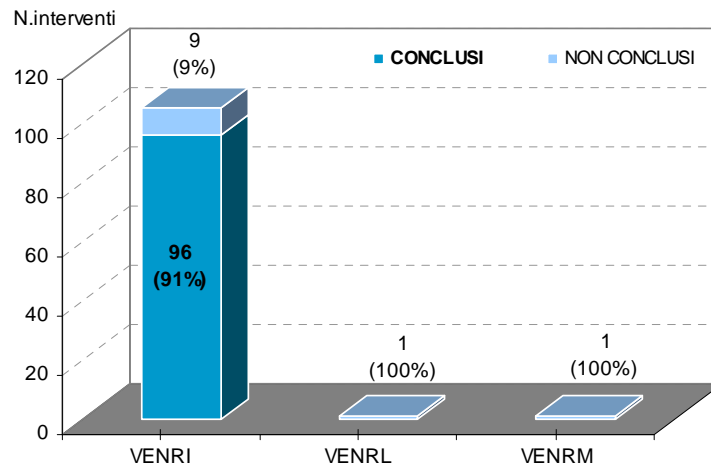
APQ	Interventi n.	Finanziamenti	Costo realizzato	Stanziamiento FSC attuale
<b>VENRI - Originario</b>	105	204.610.689	180.688.412	34.949.182
<b>VENRL - 1° Atto integrativo</b>	1	23.078.210	22.904.229	4.100.000
<b>VENRM - 2° Atto integrativo</b>	1	40.900.000	39.618.410	4.000.000
<b>Totale</b>	<b>107</b>	<b>268.588.899,02</b>	<b>243.211.051</b>	<b>43.049.182</b>



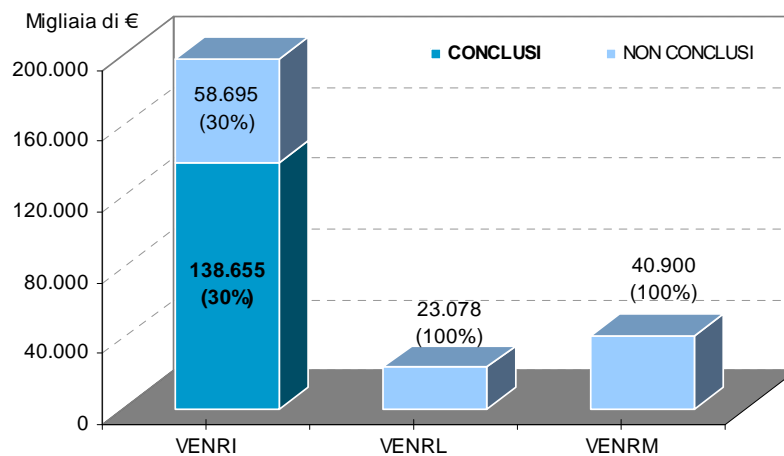
**Avanzamento rispetto al costo complessivo del Settore**



**Numero interventi conclusi per APQ**



**Costo interventi conclusi per APQ**



## 2.2.2.1 APQ VENRI - Tutela delle acque e gestione integrata delle risorse idriche - Originario

**Data stipula:** 23 dicembre 2002

**Sottoscrittori:** Ministero dell'Economia e delle Finanze, Ministero dell'Ambiente e della Tutela del Territorio, Ministero delle Infrastrutture e dei Trasporti, Ministero delle Politiche Agricole e Forestali e Regione del Veneto

**Responsabile:** Ing. Mariano Carraro, *Segretario regionale per l'Ambiente*

L'Accordo Originario nel settore *Idrico* è stato stipulato nel dicembre 2002 al fine di definire un programma d'investimenti "ponte" nel ciclo integrato dell'acqua della Regione Veneto riguardante interventi con particolari caratteri di priorità. La copertura finanziaria dell'APQ che sfiora i 205 Meuro, i più di 100 interventi e il numero dei sottoscrittori danno immediatamente l'idea della complessità dell'Accordo. I numerosi ed eterogenei obiettivi perseguiti possono essenzialmente essere ricondotti alla tutela dei corpi idrici superficiali e sotterranei, al ripristino della qualità delle acque superficiali e sotterranee così da renderle idonee all'approvvigionamento potabile, alla vita dei pesci e dei molluschi e alla balneazione, alla drastica riduzione dell'inquinamento dei corpi idrici superficiali e sotterranei, all'incentivazione di una politica unitaria di gestione delle risorse idriche mirata all'utilizzo sostenibile e all'attuazione della riforma della gestione dei servizi idrici mediante il perseguimento di obiettivi di efficienza. Per il raggiungimento di tali finalità risulta fondamentale la gestione unitaria degli acquedotti, delle fognature e degli impianti di depurazione corrispettivi, considerandoli momenti complessivi di un unico percorso di uso della risorsa idrica, chiamato appunto "*ciclo integrato dell'acqua*".

### Avanzamento finanziario/economico dell'APQ VENRI

	31/12/11	valore % sul costo	31/12/12	valore % sul costo	variazione annua
<i>N°interventi</i>	103		105		2
<i>Costo</i>	195.360.024	100,0%	197.350.748	100,0%	1.990.724
<i>Copertura finanziaria</i>	202.619.965		204.610.689		1.990.724
<i>Economie</i>	7.259.941		7.259.941		0
<i>Risorse da reperire</i>	0		1.515.543		1.515.543
<i>Spesa realizzata</i>	178.363.679	91,3%	180.688.412	91,6%	2.324.733
<i>Impegni</i>	181.883.392	93,1%	183.122.895	92,8%	1.239.503
<i>Pagamenti</i>	178.284.795	91,3%	180.019.597	91,2%	1.734.802

## Avanzamento FSC dell'APQ VENRI

	quota FSC al 31/12/12	% su totale APQ
<i>Copertura finanziaria</i>	34.949.182	17,1%
<i>Economie</i>	1.363.307	18,8%
<i>Spesa realizzata</i>	32.431.967	17,9%
<i>N°interventi</i>	50	47,6%

### **Avanzamento dell'Accordo rispetto all'ultimo monitoraggio annuale**

L'Accordo VENRI movimentata risorse finanziarie per poco meno di 205 Meuro di cui solo il 17% (circa 35 Meuro) è rappresentato da risorse FSC. Le risorse statali non FSC ammontano a 89 Meuro, le regionali a 23,4 Meuro, le provinciali a 0,18 Meuro, le comunali a 3,2 Meuro, la quota altro pubblico è di 46,7 Meuro e i privati concorrono per 5,7 Meuro.

In generale tutti gli indicatori di avanzamento dell'Accordo rilevano un avanzamento.

Le economie riprogrammabili sono pari ad € 7.259.941,00, di cui € 1.363.307,00 FSC. Come già evidenziato nell'analisi relativa al settore idrico nel suo complesso, per completezza dell'informazione va ricordato che tra il 2005 e il 2008 su questo strumento sono state riprogrammate economie per 4,8 Meuro.

Dalle lettura dei dati riepilogati nelle tabelle precedenti emerge un Accordo in avanzata fase di realizzazione, con costi realizzati e pagamenti pari al 91,6% del costo complessivo dell'Accordo ed impegni contrattualizzati pari al 92,8%.

Va inoltre segnalato che nel corso del 2012 il numero degli interventi dell'Accordo è aumentato di due unità passando da 103 a 105 in quanto sono venute a maturazione le condizioni per l'avvio di due lotti dell'intervento *VENRII1A2P066 "Ampliamento dello schema fognario del comune di Treviso"* la cui attuazione era prevista nell'Accordo sottoscritto nel 2002 con il ricorso a finanziamenti ad attivazione "differita". Pertanto, a seguito delle comunicazioni intercorse con i sottoscrittori, con la versione di monitoraggio di ottobre 2012 sono state inserite in SGP le due nuove schede intervento *VENRII1A2P066/A* e *VENRII1A2P066/C*.

Passando ora ad esaminare lo stato di attuazione dei singoli interventi, rileviamo che su un totale di 105 che compongono l'accordo in oggetto ben 96 sono chiusi nell'applicativo di monitoraggio SGP. Nel corso del 2012 si segnala un solo intervento concluso rispetto ai 33 chiusi nell'anno precedente; l'apparente rallentamento è dovuto alla fisiologica evoluzione dell'Accordo che vede ora solo 9 interventi attivi, la maggior parte dei quali attivati in momenti successivi alla stipula dell'accordo. Gli interventi chiusi rappresentano il 71% del costo totale dell'APQ e, come anticipato nella parte relativa all'analisi generale del settore Idrico, tale importo rileverà un importante

accelerazione arrivando a sfiorare il 90% con la chiusura dell'intervento *VENR11A2P086* dal costo di 38 Meuro per il quale si è in attesa dell'approvazione delle contabilità finali.

Ben 4 dei 9 interventi ancora attivi sono avviati a veloce definizione. Uno di essi (*VENR11A2P066/C*) è in fase di collaudo la cui conclusione è prevista nei primi mesi del 2013, per gli altri tre (*VENR11A2P041*, *VENR11A2P072* e *VENR11A2P086*) le fasi del cronoprogramma si sono chiuse e restano soltanto da emettere i provvedimenti di contabilità finale.

Dei restanti cinque interventi attivi, uno (*VENR11A2P065*) è in esecuzione lavori mentre quattro (*VENR11A2P030*, *VENR11A2P066/A*, *VENR11A2P067*, *VENR11A2P090*) sono in fase di progettazione. Tenuto conto che si tratta di un APQ sottoscritto a dicembre 2002, questo dato potrebbe sembrare anomalo; va però considerato che solo un intervento (*VENR11A2P030*) risulta inserito in APQ dalla sua sottoscrizione. Le ragioni della sua partenza ritardata sono molteplici e hanno sempre trovato una esaustiva rappresentazione nei rapporti di monitoraggio semestrali condivisi con il MiSE. Nel RAE 2011 si comunicava che a settembre 2011 era stato assunto il decreto regionale di impegno dei fondi e che era in via di ultimazione la fase di progettazione esecutiva, anticipando, però, che la situazione economica critica in cui versavano i Gestori del servizio idrico poteva costringerli a rivedere i loro programmi economici e di attuazione. Ed è proprio a seguito della verificata impossibilità da parte di *BIM Gestione Servizi Pubblici Spa*, attuatore dell'intervento, a farsi carico della propria quota di finanziamento di € 1.515.543,00, che con la sessione di monitoraggio del 31 ottobre 2012 in SGP è stata rilevata una criticità di pari importo. Al fine di sbloccare la situazione si è richiesto al Ministero dell'Ambiente di poter provvedere alla copertura mediante l'utilizzo di economie APQ a valere sui fondi di sua competenza di cui alle Leggi n. 388/00 e n. 448/01. In data 01/02/2013 il Ministero ha comunicato a tutti i sottoscrittori il nulla osta alla riprogrammazione delle suddette economie al fine della risoluzione della criticità. Pertanto, come comunicato con nota RV prot. n. 99520 del 6 marzo 2013, si provvederà ad apportare i conseguenti aggiornamenti nell'applicativo di monitoraggio SGP nella sessione del 30 aprile 2013.

Gli altri 4 interventi sono stati programmati in APQ in momenti successivi alla stipula: *VENR11A2P065* e *VENR11A2P067* (interventi individuati tra quelli "ad attivazione differita" e finanziati con le risorse di cui all'art. 144 della Legge 388/2000, previste dall'art. 18, comma 3 dell'Accordo di Programma Quadro) a dicembre 2007 e *VENR11A2P066/A* e *VENR11A2P066/C*, sempre finanziati con le predette risorse ad attivazione differita, a ottobre 2012; mentre *VENR11A2P090* è stato inserito in APQ a novembre 2008, a seguito dell'approvazione, da parte del tavolo dei Sottoscrittori dell'APQ, della proposta di riprogrammazione di risorse derivanti dalle economie accertate in corso d'opera su altri interventi del medesimo APQ.

Per ciò che concerne l'intervento *VENR/1A2P065* i lavori sono in corso e in linea con il cronoprogramma.

L'intervento *VENR/1A2P066/A* è stato inserito in APQ a ottobre 2012, le attività di progettazione sono concluse ma l'indizione della gara di appalto è subordinata al rilascio dell'autorizzazione paesaggistica, previa acquisizione del parere della Soprintendenza e della Commissione Tecnica Regionale sez. Ambiente. Si prevede che il provvedimento autorizzativo sarà perfezionato entro la metà del mese di giugno 2013, con conseguente inizio dei lavori a fine estate.

In relazione all'intervento *VENR/1A2P067*, attualmente non si rilevano problemi di tipo tecnico. L'inizio della fase di progettazione esecutiva è prevista ad avvenuta approvazione del progetto definitivo da parte della Giunta Regionale, a seguito di ottenimento del parere favorevole della Commissione V.I.A. che, stimando anche il tempo per tutte le attività propedeutiche, dovrebbe pervenire entro maggio 2013. L'intervento in questione presenta un finanziamento a carico del Soggetto gestore del servizio idrico integrato di € 2.790.000,00 (pari al 53% del costo complessivo). Come già avvenuto per l'intervento *VENR/1A2P030*, anche in questo caso si anticipa che il soggetto gestore potrebbe presentare delle difficoltà connesse con il reperimento della copertura finanziaria.

Infine, passiamo ad analizzare l'intervento *VENR/1A2P090* che rappresenta un delicato progetto di bonifica da cromo esavalente di un'area del Veneto centrale a seguito dell'inquinamento prodotto da un'industria galvanica. La particolarità dell'intervento comporta anche lunghe attività propedeutiche alla bonifica in senso stretto e un'attenta valutazione della tecnica di bonifica da applicare. Quest'ultima è legata ai dati risultanti dei test pilota (attualmente in corso con previsione di ultimazione a settembre 2013), i quali, una volta analizzati ed elaborati, daranno fondamentali informazioni su come condurre le operazioni di bonifica vera e propria. Rispetto alle previsioni di dicembre 2011, la conclusione dei test pilota viene posticipata di un anno a seguito della proroga concessa dal Comune alla ditta esecutrice per la sopravvenuta necessità di eseguire ulteriori campionamenti e la compresenza in cantiere di altre ditte e lavorazioni interferenti che hanno, di fatto, reso impossibile alla ditta la prosecuzione delle attività previste. Il differimento della conclusione del test pilota ha portato a rivedere le date di progettazione e realizzazione dei lavori con posticipi che vanno dai 6 ai 9 mesi. Va detto però che, valutata la complessità e particolarità dell'opera e gli effettivi tempi necessari per lo svolgimento delle singole attività, tra l'altro non gestibili simultaneamente, si ritiene che tali ritardi non destino preoccupazioni.

## Avanzamento procedurale dell'APQ VENRI

Realizzazione di opere pubbliche			
Fase avanzamento	Progetti		
	Num.	Codici interventi	Costo
<i>Progettazione preliminare</i>	1	P090	5.930.000
<i>Progettazione definitiva</i>	1	P067	5.290.000
<i>Progettazione esecutiva</i>	2	P030, P66/A	2.987.100
<i>Esecuzione lavori</i>	1	P065	2.033.593
<i>Collaudo</i>	2	P066/C, P072	3.699.159
<i>Funzionalità</i>	2	P041, P086	37.916.039
<i>Chiuso</i>	83	P001, P002, P003, P004, P005, P006, P007/A, P007/B, P008, P016, P018, P019, P020, P021, P022, P023, P024, P025, P026, P027, P028, P029, P031, P032, P033, P034, P035, P036, P037, P038, P039, P040, P042, P043, P044, P045, P046, P047, P048, P049, P050, P051, P052, P053, P054, P055, P056, P057, P058, P059A, P059B, P060A-B-C-D-E-G-H-I, P061, P062A, P062B, P063A-B-C-D, P069, P070A-B-C, P071, P073, P074, P075, P076A-B, P077, P078, P080, P081, P082, P087, P091	129.726.633
<b>Totale</b>	<b>92</b>		<b>187.582.524</b>
Acquisizione di beni e servizi			
Fase avanzamento	Progetti		
	Num.	Codici interventi	Costo
<i>Chiuso</i>	11	P009, P010, P011, P012, P013, P014, P015, P017, P083, P084c, P085	8.666.432
<b>Totale</b>	<b>11</b>		<b>8.666.432</b>
Erogazione di finanziamenti e aiuti a imprese e individui			
Fase avanzamento	Progetti		
	Num.	Codici interventi	Costo
<i>Chiuso</i>	2	P084a, P084b	1.101.792
<b>Totale</b>	<b>2</b>		<b>1.101.792</b>
<b>Totale</b>	<b>105</b>		<b>197.350.784</b>

## 2.2.2.2 APQ VENRL - I Atto integrativo

**Data stipula:** 20 giugno 2006

**Sottoscrittori:** Ministero dell'Economia e delle Finanze, Ministero dell'Ambiente e della Tutela del Territorio, Ministero delle Infrastrutture e dei Trasporti, Ministero per le Politiche Agricole e Forestali e Regione del Veneto

**Responsabile:** Ing. Mariano Carraro, *Segretario regionale per l'Ambiente*

A giugno 2006 è stato sottoscritto un primo Atto integrativo all'APQ originario "Tutela delle acque e gestione integrata delle risorse idriche" che si compone di un solo intervento del costo di 22,9 Meuro, di cui 4,1 Meuro di risorse FSC. Con questo Atto integrativo, e con il successivo sottoscritto nel 2007, si è voluto puntare sull'attuazione di un progetto strategico per l'intera regione, quale lo *Schema Acquedottistico del Veneto Centrale (SAVeC)*. Il SAVeC costituisce la prima applicazione del *Modello Strutturale degli Acquedotti nel Veneto (MoSAV)*, strumento di pianificazione che mira ad estendere la fornitura di acqua di buona qualità alle aree sfavorite del Polesine e della Bassa padovana, che attualmente si approvvigionano da corsi d'acqua superficiali (Po e Adige) con costi di potabilizzazione elevati e qualità dell'acqua distribuita relativamente bassa. I due interventi finanziati con il primo e con il secondo Atto integrativo sono di rilevante importo e rappresentano un filo di continuità rispetto all'APQ originario, nell'ambito del quale è stato finanziato un primo intervento attuativo del SAVeC con il codice *VENRII1A2P086* del valore di 37,66 Meuro. Con questo Atto integrativo ne viene finanziato un ulteriore stralcio e, nel dettaglio, quello rappresentato dalle "Tratte 10-11-12 Chioggia - Cavanella - Cavarzere", che permetterà, attraverso la realizzazione di circa 31 Km di condotte di diametro variabile tra il DN 800 e il DN 1000, il collegamento tra le centrali di potabilizzazione ubicate nelle predette località.

### Avanzamento finanziario/economico dell'APQ VENRL

	31/12/11	valore % sul costo	31/12/12	valore % sul costo	variazione annua
<i>N°interventi</i>	1		1		0
<i>Costo</i>	22.914.156	100,0%	23.078.210	100,0%	164.054
<i>Copertura finanziaria</i>	22.914.156		23.078.210		164.054
<i>Economie</i>	0		0		0
<i>Risorse da reperire</i>	0		0		0
<i>Spesa realizzata</i>	22.874.156	99,8%	22.904.229	99,2%	30.073
<i>Impegni</i>	22.913.917	100,0%	23.078.210	100,0%	164.293
<i>Pagamenti</i>	22.708.543	99,1%	22.904.229	99,2%	195.686

## Avanzamento FSC dell'APQ VENRL

	quota FSC al 31/12/12	% su totale APQ
<i>Copertura finanziaria</i>	4.100.000	17,8%
<i>Economie</i>	0	0,0%
<i>Spesa realizzata</i>	4.069.091	17,8%
<i>N°interventi</i>	1	100,0%

## Avanzamento dell'Accordo rispetto all'ultimo monitoraggio annuale

Come si evince dalle tabelle, l'APQ risulta in fase di chiusura. I lavori dell'unico intervento si sono conclusi a fine 2009, restano solo da perfezionare le attività di collaudo, dopodiché l'intervento sarà funzionale. Rispetto al cronoprogramma rilevato a dicembre 2011 si evidenzia un posticipo di 11 mesi nelle previsioni di fine collaudo e di funzionalità, con conclusione prevista per il 28 febbraio 2013. Non si ritiene che questo ritardo rappresenti una criticità in quanto il collaudo tecnico-amministrativo delle opere è stato sottoscritto in data 14 febbraio 2012; la Commissione di collaudo sta ora ultimando la predisposizione del certificato delle forniture e della relazione acclarante la spesa sostenuta.

## Avanzamento procedurale dell'APQ VENRL

Avanzamento procedurale dei progetti - Realizzazione di opere pubbliche	Progetti		
	Num.	Codici interventi	Costo
<i>Collaudo</i>	1	P088	23.078.210
<b>Totale</b>	<b>1</b>		<b>23.078.210</b>

### 2.2.2.3 APQ VENRM - Il Atto integrativo

**Data stipula:** 25 luglio 2007

**Sottoscrittori:** Ministero dello Sviluppo Economico, Ministero dell'Ambiente e della Tutela del Territorio e del Mare, Ministero delle Infrastrutture, Ministero delle Politiche Agricole, Alimentari e Forestali e Regione del Veneto

**Responsabile:** Ing. Mariano Carraro, *Segretario regionale per l'Ambiente*

Nel luglio del 2007 è stato sottoscritto lo strumento *VENRM - Tutela delle acque e gestione*

*integrata delle risorse idriche - Il Atto integrativo*, strutturato di un solo intervento del costo complessivo di 40,9 Meuro, di cui 4 Meuro di risorse FSC.

Puntando sulla continuità degli investimenti nell'ambito del sopraccitato progetto strategico, inerente la realizzazione dello Schema Acquedottistico del Veneto Centrale, con tale secondo Atto integrativo viene disposto il finanziamento di un ulteriore stralcio del SAVeC e, in particolare, delle "Tratte 7-8-9, condotta DN 1000/1200 Padova-svincolo A4/A13 – diramazione per Cavanella d'Adige", che permetterà, attraverso la realizzazione di condotte per una estensione di circa 33 Km, di completare il collegamento tra i nodi idrici di Venezia - Padova - Cavarzere - Chioggia della rete di adduzione regionale.

### Avanzamento finanziario/economico dell'APQ VENRM

	31/12/11	valore % sul costo	31/12/12	valore % sul costo	variazione annua
<i>N°interventi</i>	1		1		0,00
<i>Costo</i>	40.900.000	100,0%	40.900.000	100,0%	0,00
<i>Copertura finanziaria</i>	40.900.000		40.900.000		0
<i>Economie</i>	0		0		0
<i>Risorse da reperire</i>	0		0		0
<i>Spesa realizzata</i>	39.618.410	96,9%	39.618.410	96,9%	0
<i>Impegni</i>	40.873.710	99,9%	40.873.710	99,9%	0
<i>Pagamenti</i>	39.618.410	96,9%	39.618.410	96,9%	0

### Avanzamento FSC dell'APQ VENRM

	quota FSC al 31/12/12	% su totale APQ
<i>Copertura finanziaria</i>	4.000.000	9,8%
<i>Economie</i>	0	0,0%
<i>Spesa realizzata</i>	3.874.661	9,8%
<i>N°interventi</i>	1	100,0%

L'intervento è in avanzata fase di esecuzione con un costo realizzato del 97%. La data di fine lavori, indicata ad ottobre 2012 nel monitoraggio di dicembre 2012, è stata rivista durante il monitoraggio successivo e indicata come effettiva al 25 febbraio 2013. Si è evidenziato pertanto un ritardo di 8 mesi rispetto alle previsioni, dovuto ad una modifica progettuale in corso d'opera e ad un'ulteriore proroga per la realizzazione di opere di completamento; conseguentemente la previsione di conclusione del collaudo è stata posticipata a giugno 2013.

Visto lo stato di avanzamento dell'iter procedurale e del costo realizzato, si ritiene che i ritardi sopra evidenziati non rappresentino effettive criticità.

#### Avanzamento procedurale dell'APQ VENRM

Avanzamento procedurale dei progetti – Realizzazione di opere pubbliche	Progetti		
	Num.	Codici interventi	Costo
<i>Collaudo</i>	1	P089	40.900.000
<b>Totale</b>	<b>1</b>		<b>40.900.000</b>

### 2.2.3 Settore “Difesa del suolo e della costa”

Il territorio veneto è caratterizzato da una morfologia estremamente varia, con una forte componente montana e una estesa fascia costiera che rappresentano fonte di ricchezza non solo per le popolazioni che vi vivono ma anche per l'intera realtà regionale.

Il fenomeno erosivo legato soprattutto al moto ondoso e alle correnti litoranee, ha determinato un reale pericolo di esondazione nelle aree retrostanti il litorale in occasione di eventi meteorologici eccezionali, nonché un pesante degrado delle zone di interesse ambientale e naturalistico e una forte penalizzazione delle attività turistico-balneari.

Nelle aree montane l'azione antropica ha contribuito ad accrescere il rischio idraulico, influenzando negativamente sugli afflussi meteorici e sulle aree riservate ai corsi d'acqua.

Per tali motivi, in un territorio così vario ricoprono un'importanza strategica le azioni e attività di difesa del suolo riferibili alla tutela e salvaguardia del territorio, aventi le finalità di ridurre il rischio idraulico, stabilizzare i fenomeni di dissesto geologico, ottimizzare l'uso e la gestione del patrimonio idrico, valorizzando, nel contempo, le caratteristiche ambientali e paesaggistiche collegate. In questo delicato contesto la Regione ha colto le possibilità offerte dalla sottoscrizione di uno strumento quale l'Accordo di Programma Quadro in materia di *Difesa del suolo e della costa* per finanziare attività volte alla salvaguardia, conservazione e razionale fruizione del territorio e della risorsa idrica, alla sicurezza geomorfologica e idraulica e alla difesa delle coste.

L'Accordo originario è stato sottoscritto nel luglio 2002 e negli anni dal 2003 al 2007 sono seguiti 5 atti integrativi. La copertura finanziaria del settore ammonta attualmente a € 169.495.980,00 di cui € 64.690.134,00 FSC (pari al 38,2%). Rispetto all'anno precedente si rileva un incremento di € 867.063,00 in relazione all'incremento di costo di un intervento inserito nel IV atto integrativo.

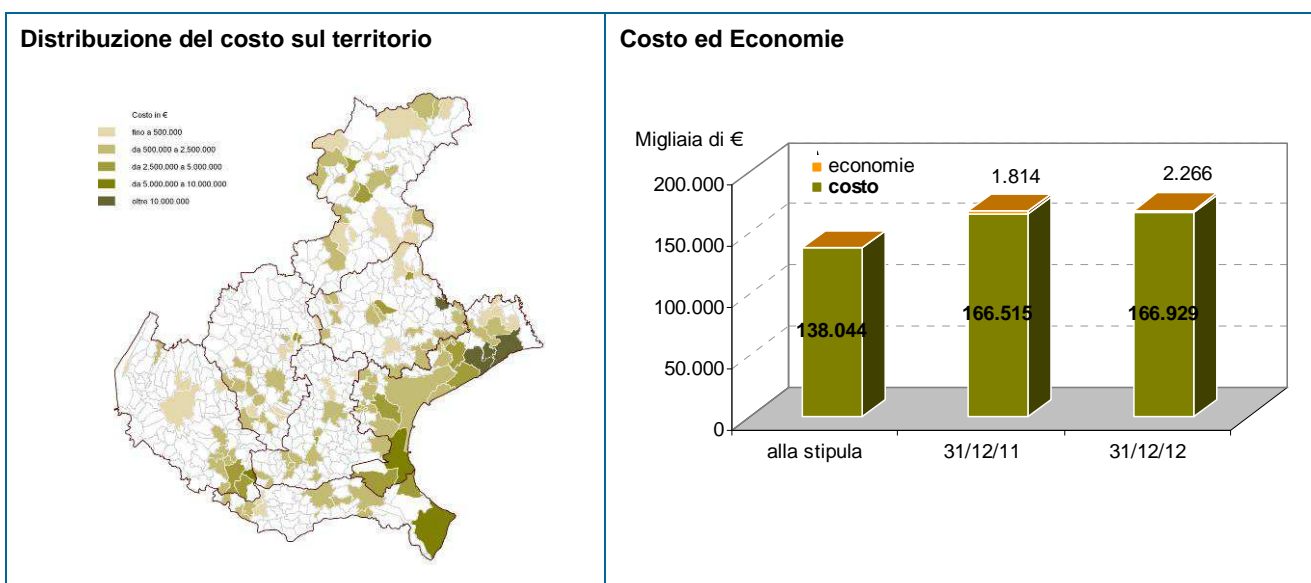
Alla stipula l'intero settore presentava un costo complessivo di € 138.044.000,00 articolato su un totale di 123 interventi. Al dicembre 2012 il costo è pari a € 166.928.683,00, con economie per € 2.265.807,00 (di cui € 1.365.294,00 FSC). Tale importo non comprende le economie già riprogrammate tra il 2009 e il 2010 per un ammontare complessivo di € 3.669.948,00, di cui:

- € 3.369.948,00 (di cui € 1.494.477,00 FSC) a favore dell'intervento *VENDX11A3P100* come disposto dal Tavolo dei sottoscrittori del 21 luglio 2009;
- € 300.000,00 di economie regionali a favore dell'intervento *VENDX11A3P087* come comunicato al tavolo dei sottoscrittori il 25 ottobre 2010.

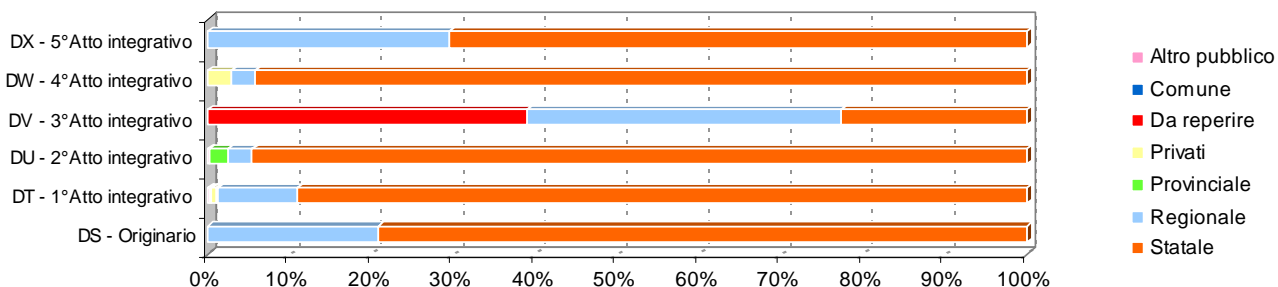
Il numero degli interventi è aumentato nel tempo sino agli attuali 140, sia a causa di esigenze di carattere tecnico emerse con il perfezionarsi dei progetti, sia come conseguenza delle attività di riprogrammazione delle economie e di attivazione di interventi inseriti nella lista programmatica del V Atto integrativo. Gli interventi conclusi sono 100 e costituiscono il 36% del costo totale del

settore, mentre il costo realizzato ammonta ad € 109.878.588,00 pari al 66% del costo complessivo. Per farsi un'idea più completa dello stato di attuazione del settore, si ritiene utile segnalare che nel terzo Atto integrativo è presente l'intervento *VENDVI1A3P084* che, con un costo di 52,2 Meuro, da solo rappresenta il 31,3% del costo complessivo del settore. Questo intervento ha concluso la sola progettazione preliminare e il piano costi inizierà a realizzare cifre significative solo dal 2014. Proprio questo intervento fa impennare i dati della spesa nelle annualità 2014-2015-2016 come evidenziato nel grafico riportato nelle pagine seguenti. Va però anche aggiunto che l'intervento in questione presenta una criticità finanziaria di € 21,75 Meuro e che pertanto, ad oggi, le stime sui tempi di realizzazione non sono pienamente attendibili.

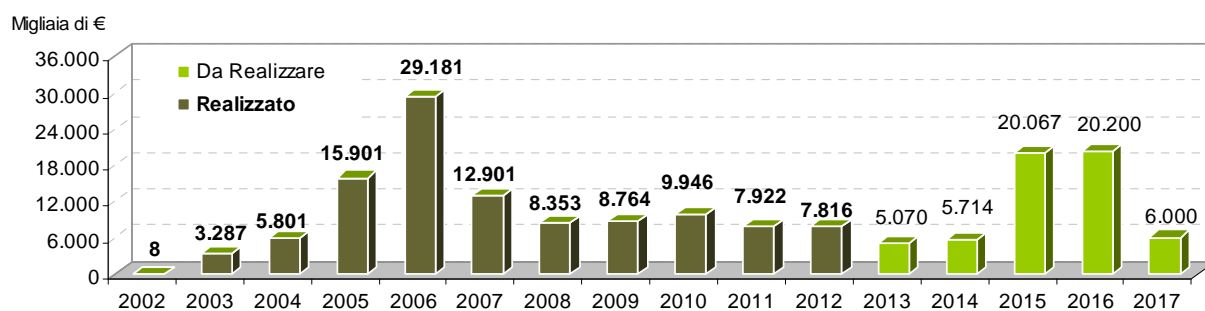
APQ	Interventi n.	Finanziamenti	Costo realizzato	Stanziamen- to FSC attuale
<b>VENDS - Originario</b>	25	31.129.523	30.655.278	21.471.583
<b>VENDT - 1° Atto integrativo</b>	71	39.860.891	39.003.064	8.146.274
<b>VENDU - 2° Atto integrativo</b>	25	13.383.503	13.027.126	12.099.195
<b>VENDV - 3° Atto integrativo</b>	4	55.850.000	2.613.616	2.678.606
<b>VENDW - 4° Atto integrativo</b>	4	10.367.063	9.903.322	7.200.000
<b>VENDX - 5° Atto integrativo</b>	11	18.603.511	14.676.182	13.094.477
<b>Totale</b>	<b>140</b>	<b>169.194.490</b>	<b>109.878.588</b>	<b>64.690.134</b>



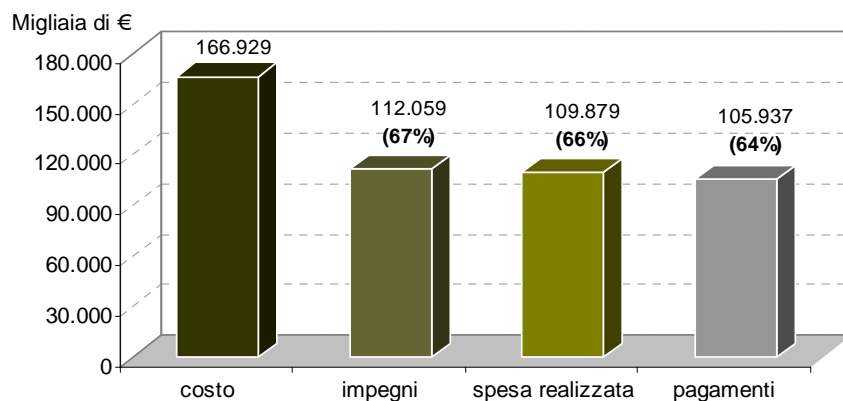
### Copertura finanziaria dei vari APQ del Settore



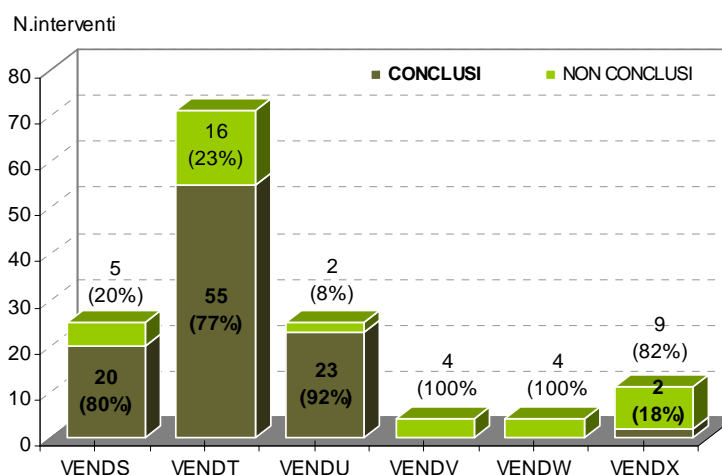
### Distribuzione della spesa sulle diverse annualità



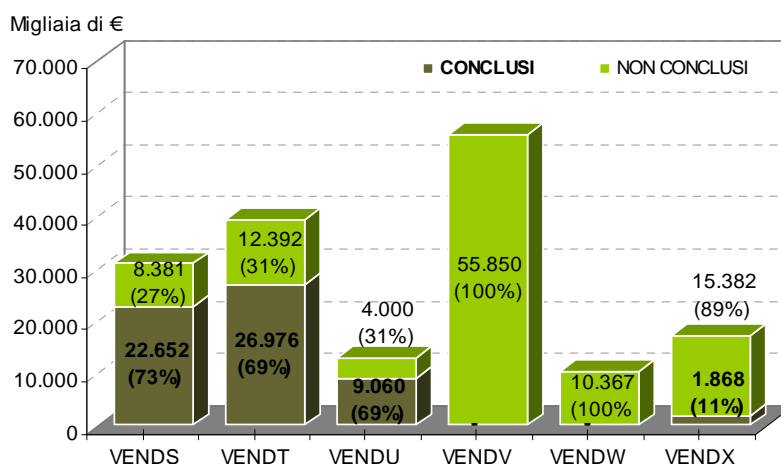
### Avanzamento rispetto al costo complessivo del Settore



### Numero interventi conclusi per APQ



### Costo interventi conclusi per APQ



## 2.2.3.1 APQ VENDS - Originario

**Data stipula:** 4 luglio 2002

**Sottoscrittori:** Ministero dell'Economia e delle Finanze, Ministero dell'Ambiente e della tutela del Territorio, Regione del Veneto

**Responsabile:** Ing. Tiziano Pinato, *Dirigente Regionale della Direzione Difesa del Suolo*

L'Accordo è finalizzato alla riduzione del rischio idrogeologico della Regione Veneto attraverso una azione programmatica comune tra le amministrazioni firmatarie che perseguono le linee strategiche riguardanti la riduzione del rischio frane e del rischio idraulico e le problematiche

connesse con la difesa delle coste. L'Accordo finanzia in particolare progetti riguardanti le seguenti tipologie d'intervento:

- manutenzione ed adeguamento delle opere esistenti lungo la linea di costa;
- sistemazione delle arginature di prima difesa a mare e a difesa dei centri abitati;
- stabilizzazione dei dissesti da frana e manutenzione dei versanti;
- per quanto concerne la sicurezza idraulica, l'adeguamento delle sezioni di scolo a nuove portate, a salvaguardia di centri urbani.

### Avanzamento finanziario/economico dell'APQ VENDS

	31/12/11	valore % sul costo	31/12/12	valore % sul costo	variazione annua
<i>N°interventi</i>	25		25		0
<i>Costo</i>	31.042.671	100,0%	31.032.990	100,0%	-9.681
<i>Copertura finanziaria</i>	31.129.523		31.129.523		0
<i>Economie</i>	86.852		96.533		9.681
<i>Risorse da reperire</i>	0		0		0
<i>Spesa realizzata</i>	30.448.597	98,1%	30.655.278	98,8%	206.681
<i>Impegni</i>	31.042.671	100,0%	30.928.669	99,7%	-114.001
<i>Pagamenti</i>	30.098.137	97,0%	30.534.461	98,4%	436.324

### Avanzamento FSC dell'APQ VENDS

	quota FSC al 31/12/12	% su totale APQ
<i>Copertura finanziaria</i>	21.471.583	69,0%
<i>Economie</i>	62.727	65,0%
<i>Spesa realizzata</i>	21.125.662	68,9%
<i>N°interventi</i>	24	96,0%

### Avanzamento dell'Accordo rispetto all'ultimo monitoraggio annuale

Dalla lettura delle tabelle si ricava l'impressione di un APQ ormai in fase di conclusione, con una spesa realizzata che sfiora il 99% del costo complessivo.

In generale tutti gli indicatori rilevano un aumento, ad eccezione del costo, la cui diminuzione di € 9.681,00 è direttamente correlata all'emersione di economie per un pari importo complessivo in relazione agli interventi *VENDSI1A3P003* (€ 7.065,83) e *VENDSI1A3P015* (€ 2.615,08), e degli

impegni giuridicamente vincolanti che risultano diminuiti di € 114.001,00 in relazione agli interventi *VENDSI1A3P003*, *VENDSI1A3P015* e *VENDSI1A3P020*.

Spostando l'attenzione sui singoli interventi rileviamo innanzitutto che su un totale di 25 ben 20 sono chiusi e questi rappresentano l'80% degli interventi dello strumento e il 73% del costo complessivo (a dicembre 2010 gli interventi chiusi erano 17 per il 59% del costo). Dei 5 interventi attivi ben tre (*VENDSI1A3P007*, *VENDSI1A3P013* e *VENDSI1A3P020*) hanno concluso le diverse fasi del cronoprogramma e ora rimangono da definire le sole contabilità finali. Per quanto riguarda i restanti due interventi, uno è in fase di collaudo (*VENDSI1A3P011*) con un costo realizzato dell'88% e uno in esecuzione lavori (*VENDSI1A3P012*). In particolare quest'ultimo rileva un posticipo di 6 mesi nella previsione di fine lavori attualmente stimata per giugno 2013. I costi realizzati ammontano al 95%, le attività principali si sono concluse a fine 2007 mentre i lavori di completamento, non compresi nell'appalto originario e consistenti nella sostituzione della passerella pedonale sul fiume Cordevole e in interventi di ripristino e valorizzazione ambientale, sono stati consegnati il 21/6/2010 e al momento risulta in corso di redazione una perizia di variante, con conseguente concessione di proroga dei tempi contrattuali, che ha portato al posticipo di cui sopra.

#### Avanzamento procedurale dell'APQ VENDS

Avanzamento procedurale dei progetti – Realizzazione di opere pubbliche	Progetti		
	Num.	Codici interventi	Costo
<i>Esecuzione lavori</i>	1	P012	2.000.000
<i>Collaudo</i>	1	P011	1.500.000
<i>Funzionalità</i>	3	P007, P013, P020	4.880.709
<i>Chiuso</i>	20	P001, P002, P003, P004A, P004B, P005, P006, P008, P009, P010A-B-C-D-E, P014, P015, P016, P017, P018, P019A	22.652.280
<b>Totale</b>	<b>25</b>		<b>31.032.990</b>

#### 2.2.3.2 APQ VENDT - I Atto integrativo

**Data stipula:** 18 dicembre 2003

**Sottoscrittori:** Ministero dell'Economia e delle Finanze, Ministero dell'Ambiente e della tutela del Territorio, Regione del Veneto

**Responsabile:** Ing. Tiziano Pinato, *Dirigente Regionale della Direzione Difesa del Suolo*

L'Atto integrativo, sottoscritto a dicembre 2003, ha ad oggetto programmi di intervento nel settore della difesa delle coste e della sicurezza idrogeologica finalizzati alla riduzione del rischio idrogeologico della regione Veneto. Le principali linee strategiche riguardano la riduzione del rischio frane e del rischio idraulico e la difesa delle coste. Si articola in 71 interventi così suddivisi: 10 finanziati con risorse ex delibera CIPE 36/02 (interventi dal *VENDT11A3P021* al *VENDT11A3P028*) e 61 finanziati con risorse ex Legge 19 maggio 1989, n. 183 - annualità 2003 (interventi dal *VENDT11A3P029A* al *VENDT11A3P073*).

### Avanzamento finanziario/economico dell'APQ VENDT

	31/12/11	valore % sul costo	31/12/12	valore % sul costo	variazione annua
<i>N°interventi</i>	71		71		0
<i>Costo</i>	39.578.437	100,0%	39.368.004	100,0%	-210.433
<i>Copertura finanziaria</i>	39.860.891		39.860.891		0
<i>Economie</i>	282.453		492.886		210.433
<i>Risorse da reperire</i>	0		0		0
<i>Spesa realizzata</i>	38.893.327	98,3%	39.003.064	99,1%	109.736
<i>Impegni</i>	39.542.374	99,9%	39.352.899	100,0%	-189.475
<i>Pagamenti</i>	38.269.642	96,7%	38.681.402	98,3%	411.760

### Avanzamento FSC dell'APQ VENDT

	quota FSC al 31/12/12	% su totale APQ
<i>Copertura finanziaria</i>	8.146.274	20,4%
<i>Economie</i>	55.396	11,2%
<i>Spesa realizzata</i>	8.085.944	20,7%
<i>N°interventi</i>	10	14,1%

I dati rappresentati nelle tabelle danno l'idea di un APQ ormai avviato a conclusione, con una spesa realizzata di poco superiore al 99% del costo complessivo dell'Atto integrativo e solo un intervento con lavori tuttora in corso.

La riduzione di € 210.433,00 del costo dell'Atto integrativo è direttamente correlata all'emersione di economie di nuova rilevazione da imputare alla fonte "stato altri provvedimenti" per un pari importo complessivo in relazione agli interventi: *VENDT11A3P039* (€ 7.859,92), *VENDT11A3P041* (€ 3.657,49), *VENDT11A3P043* (€ 19.755,01), *VENDT11A3P045* (€ 3.058,07), *VENDT11A3P065* (€

160.747,42), *VENDTI1A3P067*(€ 3.015,39), *VENDTI1A3P070B* (€ 6.040,12), *VENDTI1A3P072C* (€ 6.299,71). Conseguentemente alla rilevazione delle economie si rileva anche la riduzione degli impegni giuridicamente vincolanti rispetto ai dati di fine 2011.

Infine, i pagamenti rilevano un andamento perfettamente in linea con l'avanzato stato di attuazione dell'accordo.

Spostando l'analisi sugli interventi rileviamo innanzitutto che su un totale di 71 ben 55 sono chiusi e questi rappresentano il 77,5% degli interventi dello strumento e il 68,5% del costo complessivo. Rispetto a dicembre 2011 gli interventi chiusi risultano aumentati di 7 unità (+10%).

Focalizzandosi sul solo FSC si rileva che su un totale di dieci interventi finanziati con queste risorse ben 9 sono chiusi, il solo attivo (*VENDTI1A3P028*) ha in corso il collaudo la cui conclusione è stata posticipata di 13 mesi rispetto alle previsioni del 31/12/2011 ed è ora prevista per fine giugno 2013. Tali ritardi non sono imputabili a problemi evidenziati direttamente dall'intervento ma sono piuttosto connessi al verificarsi di eventi imprevedibili che hanno comportato la necessità di dilatare i tempi amministrativi.

Dei 61 interventi realizzati con risorse L. 189/89, uno ha lavori in corso, uno è in fase di collaudo, 13 sono già funzionali in attesa degli ultimi pagamenti e dell'emissione dei provvedimenti di contabilità finale, mentre ben 46 sono chiusi.

Le economie complessive dell'Atto integrativo ammontano ad € 282.453,00 con la seguente composizione finanziaria:

- € 55.396,00 FSC;
- € 404.981,00 ex L. 183/89 (di cui € 210.433,00 emerse nel 2012);
- € 32.509,00 regionali.

In relazione alle economie ex L. 183/89 si segnala che nel 2010 è stato sottoscritto un Accordo di programma tra Regione del Veneto e Ministero dell'Ambiente e della Tutela del Territorio e del Mare per la realizzazione di interventi prioritari volti a fronteggiare le situazioni di maggior dissesto idrogeologico. Tra le fonti finanziarie di tale Accordo è previsto anche l'utilizzo delle economie di interventi finanziati dal 1999 al 2003 con fondi ex L. 183/89; vengono quindi coinvolte anche le economie maturate sugli interventi finanziati con fondi ex L. 183/89 programmati nell'APQ Difesa del Suolo e suoi Atti integrativi.

## Avanzamento procedurale dell'APQ VENDT

Avanzamento procedurale dei progetti – Realizzazione di opere pubbliche	Progetti		
	Num.	Codici interventi	Costo
<i>Esecuzione lavori</i>	1	P057	1.187.851
<i>Collaudo</i>	2	P028, P053	3.432.914
<i>Funzionalità</i>	13	P030, P039, P043, P045, P047, P048B, P055, P058, P066D, P066F, P067, P070B, P072C	7.771.009
<i>Chiuso</i>	55	P021, P022, P023, P024A-B-C, P025, P026, P027, P029A-B, P031A-B, P032, P033A-B, P034A-B, P035, P036A-B, P037, P038, P040, P041, P042, P044, P046, P048A, P049, P050, P051A, P051B, P051C, P051D, P052, P054A-B, P056, P059, P060, P063, P064, P065, P066A-B-C-E, P068, P069, P070A, P071, P072A-B, P073	26.976.231
<b>Totale</b>	<b>71</b>		<b>39.368.004</b>

### 2.2.3.3 APQ VENDU - Il Atto integrativo

**Data stipula:** 24 giugno 2004

**Sottoscrittori:** Ministero dell'Economia e delle Finanze, Ministero dell'Ambiente e della tutela del Territorio, Ministero delle Politiche Agricole e Forestali, Regione del Veneto

**Responsabile:** Ing. Tiziano Pinato, *Dirigente Regionale della Direzione Difesa del Suolo*

L'Atto integrativo, sottoscritto a giugno 2004, ha ad oggetto programmi di intervento nel settore della sicurezza idrogeologica finalizzati alla riduzione del rischio idrogeologico della Regione Veneto. Le principali linee strategiche dell'APQ riguardano principalmente la riduzione del rischio frane e del rischio idraulico e la lotta alla desertificazione.

### Avanzamento finanziario/economico dell'APQ VENDU

	31/12/11	valore % sul costo	31/12/12	valore % sul costo	variazione annua
<i>N°interventi</i>	25		25		0
<i>Costo</i>	13.060.234	100,0%	13.060.234	100,0%	0
<i>Copertura finanziaria</i>	13.383.503		13.383.503		0
<i>Economie</i>	323.269		323.269		0
<i>Risorse da reperire</i>	0		0		0
<i>Spesa realizzata</i>	13.027.126	99,7%	13.027.126	99,7%	0
<i>Impegni</i>	13.059.567	100,0%	13.059.567	100,0%	0
<i>Pagamenti</i>	12.667.741	97,0%	12.961.074	99,2%	293.333

### Avanzamento FSC dell'APQ VENDU

	quota FSC al 31/12/12	% su totale APQ
<i>Copertura finanziaria</i>	12.099.195	90,4%
<i>Economie</i>	323.269	100,0%
<i>Spesa realizzata</i>	11.749.255	90,2%
<i>N°interventi</i>	22	88,0%

### Avanzamento dell'Accordo rispetto all'ultimo monitoraggio annuale

Il secondo Atto integrativo si articola in 25 interventi di cui 22 finanziati con risorse FSC.

Dalla lettura delle tabelle precedenti si rileva una percentuale di costi realizzati del 99,7%; non si rilevano grandi scostamenti nelle grandezze oggetto di monitoraggio se non per i pagamenti che ammontano ora al 99,2% del costo realizzato e danno l'idea di un APQ per il quale restano solo da chiudere le ultime contabilità.

Gli interventi chiusi sono complessivamente 23; altri due interventi sono già funzionali ma con collaudo in corso e, rispetto alle previsioni di fine 2011, rilevano degli scostamenti di circa 6 mesi nelle previsioni di conclusione. Per l'intervento *VENDUI1A3P076* la chiusura è prevista entro giugno 2013, attualmente è in redazione il conto finale dei lavori e il Genio Civile di Belluno è in attesa della documentazione necessaria da parte del Direttore dei Lavori. Per l'intervento *VENDUI1A3P077* la conclusione del collaudo è prevista entro gennaio 2013. La regolare esecuzione delle opere complementari è stata firmata il 09.01.2013 e la certificazione finale, compreso il certificato di regolare esecuzione, è stata mandata a Parma il giorno 11.01.2013, ora

si è in attesa della determina di approvazione finale da parte dell'AIPO, e i tempi amministrativi conseguenti potrebbero portare ad un breve posticipo della previsione.

Va segnalato, per completezza, che entrambi gli interventi rilevano percentuali di realizzazione superiori al 99%.

#### Avanzamento procedurale dell'APQ VENDU

Avanzamento procedurale dei progetti – Realizzazione di opere pubbliche	Progetti		
	Num.	Codici interventi	Costo
Collaudo	2	P076, P077	4.000.000
Chiuso	23	P074, P075A, P075B, P078, P079, P080, P081, P082A-B-C-D-E-F-G-H-I-L-M-N-O-P- Q, P083	9.060.234
<b>Totale</b>	<b>25</b>		<b>13.060.234</b>

#### 2.2.3.4 APQ VENDV - III Atto integrativo

**Data stipula:** 31 maggio 2005

**Sottoscrittori:** Ministero dell'Economia e delle Finanze, Ministero dell'Ambiente e della tutela del Territorio, Regione del Veneto

**Responsabile:** Ing. Tiziano Pinato, *Dirigente Regionale della Direzione Difesa del Suolo*

L'Atto integrativo sottoscritto nel 2005, sempre con l'obiettivo di aumentare la sicurezza idrogeologica del territorio veneto, in origine prevedeva la realizzazione di un solo intervento finalizzato alla laminazione delle piene per la riduzione del rischio idraulico nel territorio attraversato dal fiume Livenza (serbatoio di espansione di Prà dei Gai) dell'importo di poco meno di 40 Meuro. Attualmente si articola in 4 interventi, di cui 3 correlati a Prà dei Gai.

### Avanzamento finanziario/economico dell'APQ VENDV

	31/12/11	valore % sul costo	31/12/12	valore % sul costo	variazione annua
<i>N°interventi</i>	4		4		0
<i>Costo</i>	55.850.000	100,0%	55.850.000	100,0%	0
<i>Copertura finanziaria</i>	55.850.000		55.850.000		0
<i>Economie</i>	0		0		0
<i>Risorse da reperire</i>	21.750.000		21.750.000		0
<i>Spesa realizzata</i>	840.377	1,5%	2.613.616	4,7%	1.773.239
<i>Impegni</i>	2.371.781	4,2%	2.752.690	4,9%	380.909
<i>Pagamenti</i>	839.899	1,5%	2.511.842	4,5%	1.671.943

### Avanzamento FSC dell'APQ VENDV

	quota FSC al 31/12/12	% su totale APQ
<i>Copertura finanziaria</i>	2.678.606	4,8%
<i>Economie</i>	0	0,0%
<i>Spesa realizzata</i>	1.835.237	70,2%
<i>N°interventi</i>	3	75,0%

### Avanzamento dell'Accordo rispetto all'ultimo monitoraggio annuale

L'Atto integrativo in questione consta di soli quattro interventi e la quasi totalità delle risorse programmate si concentra sull'intervento *VENDV11A3P084* – “Sistemazione del serbatoio di espansione del Prà dei Gai e dei Prà Bassi per la laminazione controllata delle piene del Livenza alla confluenza con il Meduna” che, a causa dello stato di sospensione dal 30/06/2010 al 30/04/2011, è rientrato nella procedura di verifica prevista dalla delibera CIPE 79/2010 e svoltasi a gennaio 2011.

Come già più volte comunicato nei rapporti di monitoraggio, la complessità dell'intervento consiste principalmente nell'ampiezza del bacino di laminazione che interessa due regioni (Regione del Veneto e Regione Autonoma Friuli Venezia Giulia) coinvolgendo varie autonomie locali. Le due regioni hanno sottoscritto nel 2007 un Protocollo d'Intesa per la definizione delle procedure di approvazione del progetto preliminare. Varie amministrazioni locali hanno formulato opposizioni e osservazioni sul preliminare presentato per cui, al fine di adeguare l'elaborato progettuale a queste richieste, il progetto è stato ritirato dalla procedura di VIA nel gennaio 2010. Successivamente, in

data 21 gennaio 2011, il Consorzio Piave, incaricato della redazione, ha presentato alla Regione Veneto il progetto preliminare aggiornato concordato con la Regione Friuli Venezia Giulia.

La nuova soluzione progettuale prevede la realizzazione, oltre all'originaria cassa di laminazione sul fiume Livenza in località Prà dei Gai, di un'ulteriore cassa di espansione sul fiume Monticano (affluente del fiume Livenza a valle di Prà dei Gai) che compartecipa alla laminazione delle piene del fiume Livenza. Questa soluzione rappresenta una delle alternative previste nel primo progetto preliminare. Il costo complessivo dell'intervento è ora stimato in 55 Meuro (contro i precedenti 39,7 Meuro).

In conseguenza degli eventi alluvionali del novembre 2010, i quali hanno evidenziato una volta in più la fragilità idrogeologica del territorio in questione, nell'ambito del progetto complessivo di Prà dei Gai si è manifestata l'opportunità di avviare con urgenza due interventi di diaframmatatura degli argini del fiume Livenza. Tali interventi rientravano nel progetto preliminare sopraccitato per un importo complessivo di € 2.800.000,00 e non necessitavano di procedura di VIA risultando, di conseguenza, immediatamente cantierabili.

A seguito del positivo esito della verifica UVER di gennaio 2011, l'intervento "Prà dei Gai" è stato riattivato nella sessione di monitoraggio di giugno 2011 e, contestualmente, si è proceduto alla suddivisione in tre stralci:

- *VENDVI1A3P084 "Sistemazione del serbatoio di espansione del Prà dei Gai e dei Prà Bassi per la laminazione controllata delle piene del Livenza alla confluenza con il Meduna" del costo di 52,2 Meuro di cui 21,75 di risorse da reperire;*
- *VENDVI1A3P084A "Interventi di ampliamento e regimazione della cassa di espansione di Prà dei Gai per la laminazione delle piene del fiume Livenza alla confluenza con il fiume Meduna - I LOTTO: Interventi urgenti di diaframmatatura dell'argine sinistro del fiume Livenza in Comune di Portobuffolè (TV)" dell'importo di 2 Meuro di cui € 1.306.147,00 di risorse FSC;*
- *VENDVI1A3P084B "Interventi di ampliamento e regimazione della cassa di espansione di Prà dei Gai per la laminazione delle piene del fiume Livenza alla confluenza con il fiume Meduna. II LOTTO: Interventi urgenti di diaframmatatura dell'argine sinistro del fiume Livenza in Comune di Portobuffolè (TV)" dell'importo di € 800.000,00 di cui € 522.459,00 di risorse FSC.*

Il costo complessivo del III Atto integrativo di 55,85 Meuro si concentra per il 93% sull'intervento di Prà dei Gai *VENDVI1A3P084* il cui progetto preliminare, aggiornato sulla base delle richieste e osservazioni pervenute dagli enti locali interessati dalle opere, è stato avviato alla nuova procedura di Via, per il Veneto il 26 settembre 2011 e per il Friuli il 15 febbraio 2012. Vista la situazione di stallo da parte della Regione Friuli e attesa l'urgenza di dare corso ai lavori localizzati nella Regione del Veneto, è stata per il momento avviata la procedura di VIA per lo stralcio riguardante

le sole opere ricadenti nel territorio Veneto dell'importo complessivo di 39 MEURO la cui conclusione è prevista per la primavera 2013. I tempi di progettazione e realizzazione rispetto alle previsioni di dicembre 2011 sono stati posticipati dagli 8 mesi ai 15 mesi. L'attenzione su questo intervento resta comunque alta; le recenti allerte per rischi alluvionali non fanno che confermarne la strategicità per le regioni Veneto e Friuli Venezia-Giulia ma la complessità progettuale e la rilevante criticità finanziaria richiedono un costante e attento monitoraggio. Stante il rilevante importo di risorse da reperire per il completamento dell'intervento, si sta valutando l'ipotesi di avviarlo per stralci funzionali sulla base delle risorse che man mano si rendono disponibili, come peraltro già avvenuto per i due interventi urgenti di diaframmatura. Attualmente, nell'ambito dell'intervento complessivo di ampliamento e regimazione della cassa di espansione di Prà dei Gai, è in fase progettazione un nuovo stralcio, inerente la diaframmatura dell'argine del fiume Livenza in Comune di Mansuè, dell'importo stimato di 1,5 MEURO. Si prevede che le procedure di appalto di tale intervento possano essere avviate entro l'anno 2013. I lavori principali dei due interventi urgenti di diaframmatura precedentemente avviati sono stati ultimati a novembre 2012 e al momento risultano in fase di collaudo.

Proprio per la presenza dell'intervento *VENDVI1A3P084*, che da solo rappresenta il 93% del valore dell'Atto integrativo e che è ancora in fase di progettazione, gli indicatori di realizzazione dell'APQ sono molto bassi nonostante gli altri tre interventi siano in avanzata fase realizzativa.

Per quanto riguarda gli interventi di diaframmatura urgenti previsti nel preliminare di Prà dei Gai (*VENDVI1A3P084A* e *VENDVI1A3P084B*), entrambi risultano aver concluso i lavori principali nel corso del 2012, come da previsione, e devono avviare a breve le attività di collaudo. L'ultimo intervento in esame è il *VENDVI1A3P094* entrato in APQ a dicembre 2007 a seguito della riprogrammazione delle risorse delibera Cipe 20/04. I lavori e le attività di collaudo si sono concluse a gennaio 2012, l'intervento è funzionale e restano soltanto da emettere i provvedimenti di contabilità definitiva.

#### Avanzamento procedurale dell'APQ VENDV

Avanzamento procedurale dei progetti – Realizzazione di opere pubbliche	Progetti		
	Num.	Codici interventi	Costo
<i>Progettazione preliminare</i>	1	P084	52.200.000
<i>Esecuzione lavori</i>	2	P084A, P084B	2.800.000
<i>Funzionalità</i>	1	P094	850.000
<b>Totale</b>	<b>4</b>		<b>55.850.000</b>

### 2.2.3.5 APQ VENDW - IV Atto integrativo

**Data stipula:** 20 giugno 2006

**Sottoscrittori:** Ministero dell'Economia e delle Finanze, Ministero dell'Ambiente e della tutela del Territorio, Regione del Veneto

**Responsabile:** Ing. Tiziano Pinato, *Dirigente Regionale della Direzione Difesa del Suolo*

L' Atto integrativo in questione, finalizzato alla riduzione del rischio idrogeologico della Regione Veneto, persegue, in particolare, le seguenti linee strategiche:

- la riduzione del rischio idraulico;
- la gestione idraulica degli invasi di montagna.

Si articola in 4 interventi per un costo complessivo di 10,367 Meuro di cui 7,2 Meuro di risorse FSC.

E' utile ricordare che nel corso del 2010 l'Atto integrativo ha registrato un incremento di costo (con relativo adeguamento della copertura finanziaria) di € 300.000,00 necessari a coprire la criticità finanziaria dell'intervento *VENDW1A3P087*. Nel corso della sua realizzazione, infatti, si è dovuto provvedere a maggiori spese necessarie a far fronte a una serie di lavori complementari a quelli previsti nel progetto originario finalizzati ad una migliore riqualificazione ambientale, all'avvio di due interventi in somma urgenza per la salvaguardia della pubblica incolumità e delle opere e infrastrutture esistenti, all'avvio di una campagna di monitoraggi ambientali nei luoghi interessati dalle opere di regimazione fluviale che si protrarranno fino al 2014, come richiesto dall'Unione Europea.

La somma stanziata per l'intervento *VENDW1A3P087*, pari a € 2.800.000,00, anche tenuto conto delle economie di gara dei lavori principali, non consentiva la completa copertura delle maggiori spese per le quali si rendeva urgentemente necessario un finanziamento integrativo pari ad € 300.000,00. Dopo l'ottenimento del nulla osta da parte della DGPRUN (nota prot. n. 16478-U del 16/11/2010), si è provveduto a far fronte alla criticità finanziaria utilizzando una parte delle economie regionali evidenziate dall'intervento *VENDW1A3P100* (inserito nel V Atto integrativo) e, in occasione del monitoraggio al 31/12/2010, si è proceduto ai conseguenti aggiornamenti delle schede intervento.

### Avanzamento finanziario/economico dell'APQ VENDW

	31/12/11	valore % sul costo	31/12/12	valore % sul costo	variazione annua
<i>N°interventi</i>	4		4		0
<i>Costo</i>	9.500.000	100,0%	10.367.063	100,0%	867.063
<i>Copertura finanziaria</i>	9.500.000		10.367.063		867.063
<i>Economie</i>	0		0		0
<i>Risorse da reperire</i>	0		0		0
<i>Spesa realizzata</i>	7.028.098	74,0%	9.903.322	95,5%	2.875.223
<i>Impegni</i>	9.418.407	99,1%	10.268.156	99,0%	849.749
<i>Pagamenti</i>	6.342.682	66,8%	8.724.771	84,2%	2.382.089

### Avanzamento FSC dell'APQ VENDW

	quota FSC al 31/12/12	% su totale APQ
<i>Copertura finanziaria</i>	7.200.000	69,5%
<i>Economie</i>	0	0,0%
<i>Spesa realizzata</i>	6.840.202	69,1%
<i>N°interventi</i>	4	100,0%

La lettura dei dati contenuti nelle precedenti tabelle presenta un Atto integrativo che si avvia a veloce conclusione e che nel corso del 2012 ha rilevato un aumento di tutte le principali grandezze coerente con lo stato di attuazione. All'incremento di costo complessivo dell'Atto integrativo di circa 0,9 MEURO si è fatto fronte con una maggiore copertura finanziaria a carico di risorse "altro stato", la spesa realizzata ammonta al 95,5% del costo complessivo con un aumento di 20 punti percentuali rispetto ai dati di dicembre 2011. Attualmente non sono segnalate economie riprogrammabili.

Al 31/12/2012 l'unico intervento con lavori in corso resta il *VENDWI1A3P087* di cui si è detto sopra e in relazione al quale si vuole precisare che, pur evidenziando una conclusione lavori datata 2015, in realtà i lavori sono ultimati e tale data si riferisce esclusivamente ai monitoraggi richiesti dalla UE.

L'intervento *VENDWI1A3P085*, in collaudo, rileva una percentuale di realizzato pari al 98% del costo. Lo stesso è stato interessato dall'attività di verifica da parte dell'UVER ai sensi della delibera CIPE 79/2010 che si è tenuta presso la nostra regione a gennaio 2011 e a seguito della quale è stata prevista una serie di controlli di follow-up alla quale il RUP ha dato corso trasmettendo le

informazioni richieste. Rispetto alle previsioni del 31/12/2011 rileva un posticipo di 5 mesi nella previsione di fine collaudo (attualmente maggio 2013). A tal riguardo si può dire che il collaudo statico finale è stato eseguito il 16 novembre 2012 e attualmente si attende l'invio del conto finale per poi procedere con il collaudo amministrativo. Gli interventi *VENDW11A3P86* e *VENDW11A3P88* risultano collaudati e funzionali e restano da definire le sole contabilità finali.

### Avanzamento procedurale dell'APQ VENDW

Avanzamento procedurale dei progetti – Realizzazione di opere pubbliche	Progetti		
	Num.	Codici interventi	Costo
<i>Esecuzione lavori</i>	1	P087	3.100.000
<i>Collaudo</i>	1	P085	5.567.063
<i>Funzionalità</i>	2	P086, P088	1.700.000
<b>Totale</b>	<b>4</b>		<b>10.367.063</b>

### 2.2.3.6 APQ VENDX - V Atto integrativo

**Data stipula:** 25 luglio 2007

**Sottoscrittori:** Ministero dello Sviluppo Economico, Ministero dell'Ambiente e della tutela del Territorio e del Mare, Ministero delle Politiche Agricole Alimentari e Forestali, Regione del Veneto

**Responsabile:** Ing. Tiziano Pinato, *Dirigente Regionale della Direzione Difesa del Suolo*

Il presente Atto integrativo è finalizzato alla riduzione del rischio idrogeologico della Regione Veneto; le principali linee strategiche riguardano in particolare:

- la messa in sicurezza degli argini;
- la tutela idraulica dei centri abitati;
- l'ottimale impiego della risorsa acqua.

A partire dal monitoraggio del 30/06/2009 il V Atto integrativo si articola in 11 interventi:

- 5 dei quali (da *VENDX11A3P089* a *VENDX11A3P093*) attivati all'atto della stipula;
- altri 5 sono stati inseriti nell'ambito della riprogrammazione delle risorse CIPE 35/05 riferite all'intervento *VENDX11A3P084* "Prà dei Gai". Di questi, tre (*VENDX11A3P095*, *VENDX11A3P096*, *VENDX11A3P099*) sono passati dalla lista programmatica a quella attuativa, mentre due (*VENDX11A3P097*, *VENDX11A3P098*) sono di nuova individuazione;

- uno (*VENDX11A3P100*) inserito a seguito della riprogrammazione delle economie approvata con verbale del Tavolo dei sottoscrittori del 21/07/2009. Lo stesso rappresenta la prosecuzione dell'intervento *VENDX11A3P001* dell'Accordo originario.

Tra i fatti rilevanti da evidenziare sul presente Atto integrativo si segnala che nel corso del 2010 la copertura finanziaria ha registrato una variazione in diminuzione di € 300.000,00, riferita alla parte di economie maturate sull'intervento *VENDX11A3P100* (pari a complessivi 2,1 Meuro) destinate alla copertura della criticità finanziaria manifestata dall'intervento *VENDX11A3P087*, inserito nel IV Atto integrativo all'APQ Difesa del suolo, di cui si è detto in precedenza.

Si ricorda, inoltre, che con la nota prot. n. 16478-U del 16/11/2010 la DGPRUN ha comunicato il proprio nulla osta all'utilizzo di una ulteriore quota del ribasso d'asta dell'intervento *VENDX11A3P100*, sempre riferita alla sola quota regionale e per un importo pari a circa € 1.000.000,00, per finanziare un aggiornamento del quadro economico al fine di poter realizzare opere sperimentali di riqualificazione e ricomposizione ambientale delle aree oggetto sia di prelievo che di refluento della sabbia utilizzata per il ripascimento del litorale, finalizzate a preservare la fauna (in particolare i molluschi) ivi presente.

#### Avanzamento finanziario/economico dell'APQ VENDX

	31/12/11	valore % sul costo	31/12/12	valore % sul costo	variazione annua
<i>N°interventi</i>	11		11		0,00
<i>Costo</i>	17.483.777	100,0%	17.250.392	100,0%	-233.384
<i>Copertura finanziaria</i>	18.605.000		18.603.511		-1.489
<i>Economie</i>	1.121.223		1.353.119		231.895
<i>Risorse da reperire</i>	0		0		0
<i>Spesa realizzata</i>	12.296.274	70,3%	14.676.182	85,1%	2.379.908
<i>Impegni</i>	15.816.707	90,5%	15.697.230	91,0%	-119.477
<i>Pagamenti</i>	11.776.467	67,4%	12.523.164	72,6%	746.697

#### Avanzamento FSC dell'APQ VENDX

	quota FSC al 31/12/12	% su totale APQ
<i>Copertura finanziaria</i>	13.094.477	70,4%
<i>Economie</i>	923.902	68,3%
<i>Spesa realizzata</i>	10.766.184	73,4%
<i>N°interventi</i>	11	100,0%

L'Atto integrativo risulta in avanzata fase realizzativa, quasi tutti i principali valori rilevano un incremento coerente con lo stato di attuazione generale, in particolare la spesa realizzata nel corso del 2012 è passata dal 70% del costo complessivo all'85%.

Il costo complessivo dell'APQ ha evidenziato nel corso del 2012 una diminuzione di € 233.384,00 a seguito dell'emersione di nuove economie FSC in relazione agli interventi *VENDX11A3P090* (€ 83,92), *VENDX11A3P092* (€ 845,09), *VENDX11A3P093* (€ 228.795,07) e *VENDX11A3P098* (€ 2.171,05) e alla riduzione di copertura finanziaria regionale sull'intervento *VENDX11A3P089* (€ 1.489,00) a seguito dell'emissione dei provvedimenti di contabilità finale.

Rispetto ai dati di monitoraggio di dicembre 2011 i cronoprogrammi degli interventi risultano essenzialmente confermati. Su un totale di 11, interventi 2 si sono formalmente chiusi nel corso del 2012 e 6 sono pienamente funzionali con le sole contabilità finali da chiudere.

Un intervento (*VENDX11A3P97*) rileva un ritardo di un anno nella previsione di conclusione del collaudo ora stimata per marzo 2013, le difficoltà sono legate alla nomina del collaudatore dopo che il primo ha rinunciato.

I due soli interventi con lavori in corso (*VENDX11A3P091* e *VENDX11A3P100*) presentano percentuali di realizzazione rispettivamente del 53% e del 73%.

In relazione al primo, *VENDX11A3P091* "*Lavori di straordinaria manutenzione e rinforzi arginali del tratto terminale del fiume Piave da Ponte di Piave alla foce - I stralcio*", si evidenzia che, come comunicato nel RAE precedente, a seguito della scelta di stralciare una parte delle lavorazioni previste nel contratto e di modificare le modalità di esecuzione delle restanti lavorazioni, si sono superate le obiezioni avanzate da alcune Associazioni Ambientaliste e Amministrazioni Locali.

Nel corso dell'ultimo anno il costo realizzato è pertanto aumentato dal 39% al 53% e i lavori principali sono stati collaudati il 20 novembre 2012. Attualmente restano da realizzare le stazioni di misura di portata e di livello e i rilievi topo-batimetrici del tratto del fiume Piave da Ponte di Piave alla foce per un costo stimato di € 250.000,00. Inoltre si informa che, a causa di una rilevante frana in sinistra Piave, avvenuta in prossimità del Ponte della Vittoria a S. Donà di Piave, che ha comportato il cedimento del rilevato sovrastante e l'erosione della sponda, al fine di non compromettere i benefici derivanti dalla realizzazione dell'intervento principale, si rende necessario procedere con lavori complementari per un totale di € 500.000,00 che sono stati dichiarati urgenti ai sensi dell'art. 146 del DPR 554/1999

L'intervento *VENDX11A3P100* "*Attività di ripascimento della costa antistante gli abitati di Eraclea e Caorle*" è stato inserito in APQ solo a giugno 2009, a seguito della succitata riprogrammazione di economie. Rispetto a dicembre 2011 la percentuale di costo realizzato passa dal 36% al 73%, i valori raggiunti appaiono, pertanto, in linea con la previsione di conclusione dei lavori principali

attesa per maggio 2013. Il progetto attualmente presenta economie ancora da riprogrammare per € 800.000,00, di cui € 490.375,00 di risorse FSC e € 309.625,00 di risorse regionali.

Nel novembre 2012, in seguito ad eccezionali eventi meteo – marini, nelle aree oggetto di intervento si sono verificati gravi danni che principalmente consistono nell'erosione di un quantitativo di sabbia depositata a ripascimento e contabilizzata nel II SAL di maggio 2012 e nel danneggiamento della gradonata di difesa a mare esistente. Al fine di non vanificare quanto fino al momento realizzato, si rendono necessarie delle immediate opere di ripristino, per l'esecuzione delle quali la Regione del Veneto, con nota prot. n. 79427 del 21/02/2013, ha proposto l'utilizzo delle economie a disposizione dell'intervento. L'esecuzione dei lavori è urgente anche in considerazione della forte valenza turistica del litorale e della sua importanza per la realtà economica della zona.

#### Avanzamento procedurale dell'APQ VENDX

Avanzamento procedurale dei progetti – Realizzazione di opere pubbliche	Progetti		
	Num.	Codici interventi	Costo
<i>Esecuzione lavori</i>	2	P091, P100	7.300.000
<i>Collaudo</i>	1	P097	1.000.000
<i>Funzionalità</i>	6	P092, P093, P095, P096, P098, P099	7.082.455
<i>Chiuso</i>	2	P089, P090	1.867.938
<b>Totale</b>	<b>11</b>		<b>17.250.392</b>

## 2.2.4 Settore “Sviluppo locale: interventi per la valorizzazione turistica e del patrimonio culturale”

Lo sviluppo locale va inteso come l'insieme delle politiche e degli interventi che consentono di creare un clima favorevole per la valorizzazione delle risorse locali, umane, economiche, ambientali e culturali.

Lo sviluppo locale, pertanto, è il risultato dell'interazione di diverse politiche nei vari settori che, oltre a raggiungere un proprio specifico obiettivo, contribuiscono in maniera più o meno diretta e più o meno esplicita, allo sviluppo di un territorio geografico ben definito.

Per questo motivo le azioni di sviluppo locale si sono concretizzate in Veneto mediante interventi afferenti vari settori quali le infrastrutture turistiche, i servizi alle imprese, gli impianti sportivi di ampia scala e i servizi ai cittadini così come la valorizzazione di beni culturali.

Si tratta di progetti rispondenti alle specificità e alla vocazione del territorio cui afferiscono, finalizzati al conseguimento del medesimo obiettivo: il miglioramento degli standard di servizio collettivo, di attrattività insediativa dell'area e della qualità della vita della popolazione interessata.

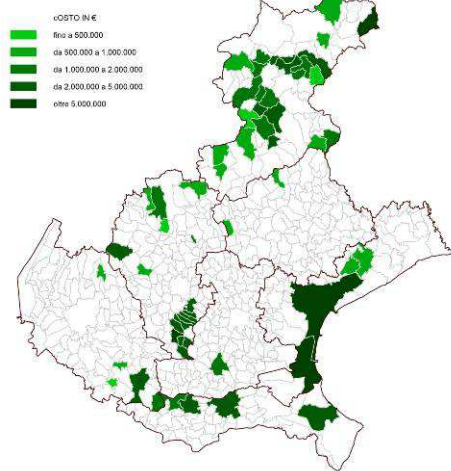
Poiché tale processo di sviluppo ha maggiori possibilità di successo se viene condiviso attraverso processi partecipativi con gli attori locali quali gli enti pubblici territoriali (Province, Comuni, Comunità montane), le associazioni di categoria e le parti sociali, il settore dello *Sviluppo locale* in Regione del Veneto è stato in questi anni strettamente legato all'istituto del Patto territoriale e delle Intese Programmatiche d'Area.

Di seguito si analizzerà l'avanzamento procedurale e finanziario dei 5 Accordi firmati tra il 2002 e il 2007, evidenziandone le principali variazioni intercorse nel 2012.

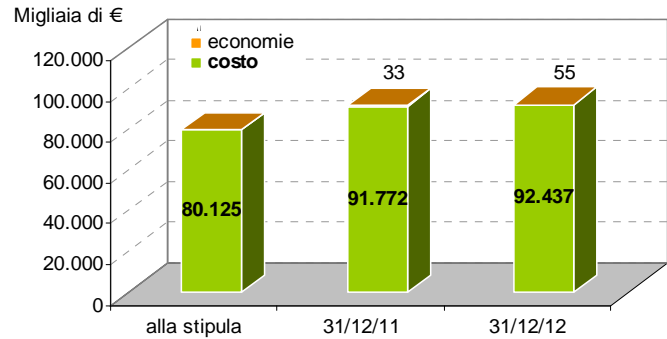
Complessivamente il settore *Sviluppo locale* ha programmato sul territorio 92 Meuro, di cui 43 Meuro di risorse FSC, suddivisi su 65 interventi, molti dei quali già giunti a conclusione.

APQ	Interventi n.	Finanziamenti	Costo realizzato	Stanziamiento FSC attuale
VENVT - Originario	16	8.031.991	7.727.321	6.096.974
VENVU - 1° Atto integrativo	11	22.170.038	22.161.783	8.110.000
VENVX - 2° Atto integrativo	9	18.400.358	18.046.257	9.735.029
VENVZ - 3° Atto integrativo	13	21.099.897	20.128.487	8.946.700
VENVY - 4° Atto integrativo	16	22.789.479	21.322.050	10.367.656
<b>Totale</b>	<b>65</b>	<b>92.491.764</b>	<b>89.385.897</b>	<b>43.256.359</b>

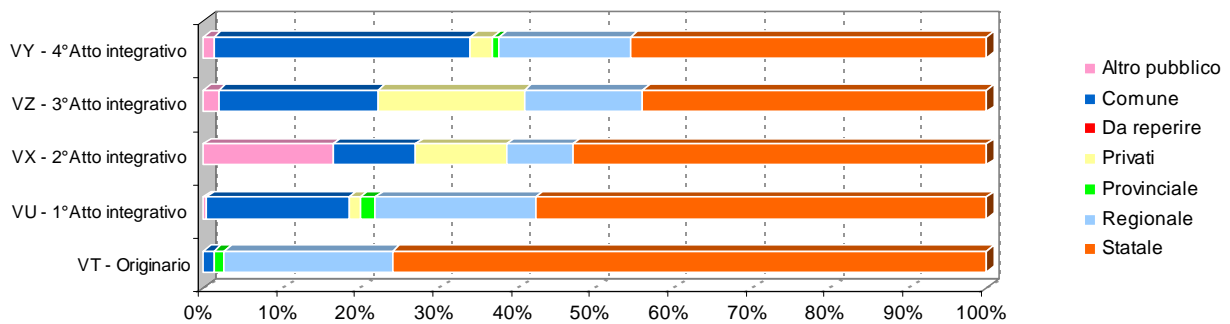
**Distribuzione del costo sul territorio**



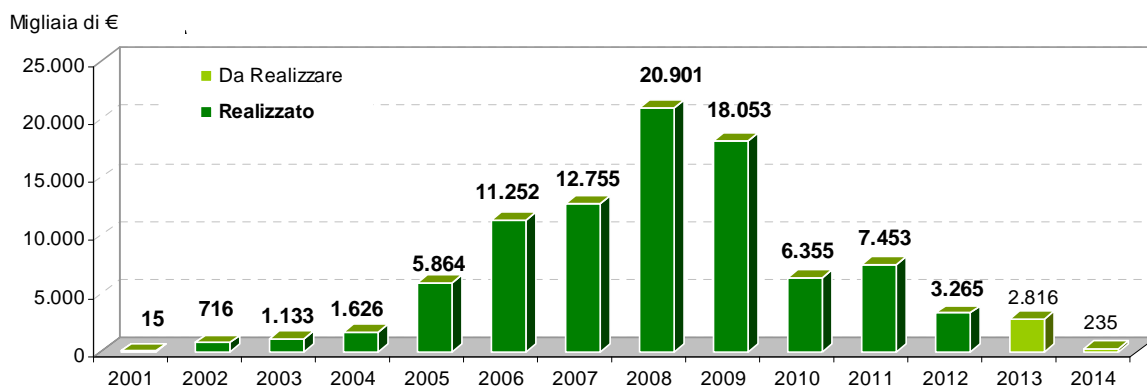
**Costo ed Economie**



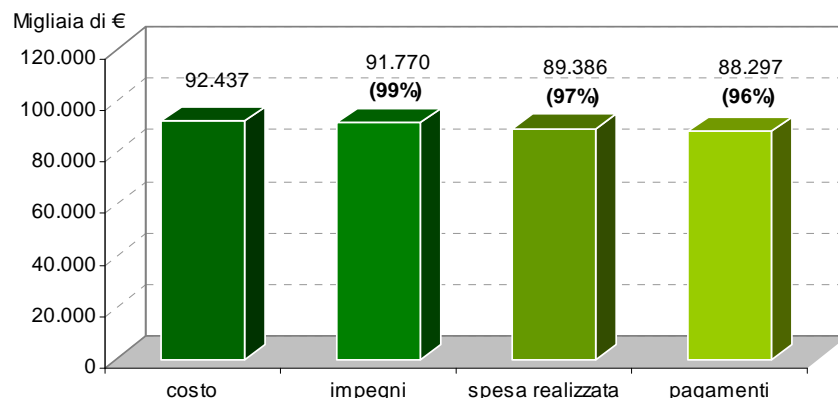
**Copertura finanziaria dei vari APQ del Settore**



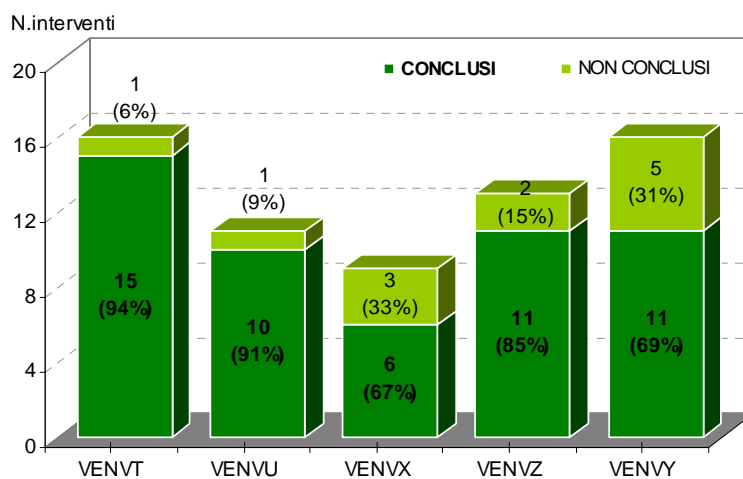
**Distribuzione della spesa sulle diverse annualità**



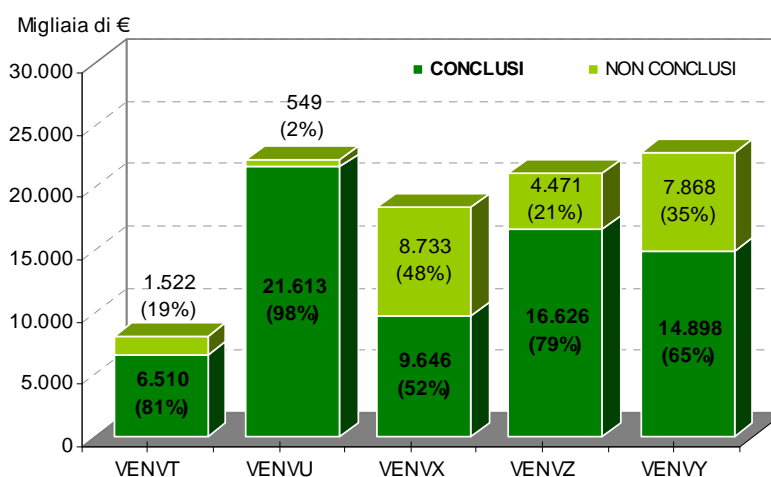
### Avanzamento rispetto al costo complessivo del Settore



### Numero interventi conclusi per APQ



### Costo interventi conclusi per APQ



## 2.2.3.1 APQ VENVT - Originario

**Data stipula:** 19 giugno 2002

**Sottoscrittori:** Ministero dell'Economia e delle Finanze, Ministero dei Beni culturali e Regione del Veneto

**Responsabile:** Ing. Carlo Terrabujo, *Dirigente Regionale della Direzione Programmazione*

Il territorio veneto non è composto solo dalle realtà maggiori che, oltre alle note città d'arte, possono entrare a far parte di un circuito turistico di massa, ma anche da piccole realtà che devono essere debitamente sostenute e valorizzate.

In quest'ottica si inserisce l'Accordo *VENVT- Sviluppo locale - Originario*, siglato nel 2002, che costituisce un ulteriore punto di riferimento per lo sviluppo dell'economia locale di una serie di centri minori del Veneto e relativi sistemi locali di riferimento, al fine di ridurre il "gap" di sviluppo tra aree marginali e centrali della regione e valorizzarne il patrimonio storico-architettonico e culturale, promuovendone lo sviluppo.

Questo Accordo, ha programmato i fondi della delibera CIPE 84/2000 per € 6.096.974,00 cui si sono sommati ulteriori fondi regionali e di EE.LL. per un valore attuale pari ad € 8.031.991,06.

Alla stipula, l'Accordo prevedeva 6 interventi, successivamente suddivisi in stralci funzionali, fino alla concorrenza di complessivi 16 interventi, di cui 15 già conclusi.

### Avanzamento dell'Accordo rispetto all'ultimo monitoraggio annuale

Risulta attivo solo l'intervento *VENVT11A4P005B "Restauro e messa in sicurezza di immobili monumentali sul Colle della Rocca di Monselice (PD)- Ristrutturazione casa ex-Bernardini e interventi sulle mura storiche"* cui sono riferibili tutte le variazioni intercorse all'Accordo nel 2012.

### Avanzamento finanziario/economico dell'APQ VENVT

	31/12/11	valore % sul costo	31/12/12	valore % sul costo	variazione annua
<i>N°interventi</i>	16		16		0
<i>Costo</i>	8.034.524	100,0%	8.031.899	100,0%	-2.625
<i>Copertura finanziaria</i>	8.034.616		8.031.991		-2.625
<i>Economie</i>	92		92		0
<i>Risorse da reperire</i>	2.625		0		-2.625
<i>Spesa realizzata</i>	7.172.540	89,3%	7.727.321	96,2%	554.780
<i>Impegni</i>	7.849.738	97,7%	7.990.261	99,5%	140.523
<i>Pagamenti</i>	7.131.513	88,8%	7.727.321	96,2%	595.808

## Avanzamento FSC dell'APQ VENVT

	quota FAS al 31/12/12	% su totale APQ
<i>Copertura finanziaria</i>	6.096.974	75,9%
<i>Economie</i>	92	100,0%
<i>Spesa realizzata</i>	5.792.304	75,0%
<i>N°interventi</i>	12	75,0%

Siamo in presenza di un Accordo in via di conclusione, che ha realizzato il 75% della spesa riferibile al FSC, rilevando economie per € 92,00.

## Avanzamento procedurale dell'APQ VENVT

Realizzazione di opere pubbliche			
Fase avanzamento	Progetti		
	Num.	Codici interventi	Costo
<i>Collaudo</i>	1	P005B	1.521.762
<i>Chiuso</i>	13	P003A-B-C-D-E-F-G, P004, P005A, P006A, P006B1-B2-B3	5.682.718
<b>Totale</b>	<b>14</b>		<b>7.204.481</b>
Erogazione di finanziamenti e aiuti a imprese e individui			
Fase avanzamento	Progetti		
	Num.	Codici interventi	Costo
<i>Chiuso</i>	2	P001, P002	827.418
<b>Totale</b>	<b>2</b>		<b>827.418</b>
<b>Totale</b>	<b>16</b>		<b>8.031.899</b>

Appare utile ripercorrere la storia dell'intervento attivo.

L'intervento *VENVT11A4P005B "Restauro e messa in sicurezza di immobili monumentali sul Colle della Rocca di Monselice (PD)- Ristrutturazione casa ex-Bernardini e interventi sulle mura storiche"* ha incontrato nella sua realizzazione diverse sospensioni, dapprima per il sequestro giudiziario di un'area che, sebbene non riferibile al cantiere dell'intervento, di fatto ne impediva l'accesso e, in seguito, per il parere del Comitato tecnico-scientifico per i Beni Architettonici e Paesaggistici del MiBAC, interpellato sul caso, che nel maggio 2009 invitava ad una revisione progettuale con particolare riferimento ai lavori d'accesso al Mastio.

Si è dunque provveduto ad una variante progettuale secondo le direttive impartite, che prevedono lo stralcio dal progetto della nuova torre di accesso al Mastio e il conseguente utilizzo delle risorse rese disponibili, principalmente per il completamento funzionale dell'edificio "ex casa Bernardini",

per la manutenzione e messa in sicurezza dell'attuale scala di accesso al Mastio e per eventuali interventi di ordinaria manutenzione di porzioni di cortine murarie. Tale variante ha ricevuto il parere positivo del Tavolo dei Sottoscrittori espressosi in varie comunicazioni nel corso del 2010. In seguito, a causa di difficoltà economiche dell'impresa subappaltatrice esecutrice delle opere, si è resa necessaria l'individuazione di un nuovo soggetto al quale affidare il completamento delle opere, circostanza che ha comportato la sospensione dei lavori per alcuni mesi nel corso del 2011. I lavori sono parzialmente terminati con regolare certificato della D.L. del 17.11.2012 contestualmente alla concessione di ulteriori 60 gg. (ai sensi dell'art. 199 DPR 207/10) per il completamento di alcune lavorazioni di piccola entità. L'ultimazione dei lavori è certificata in data 16 gennaio 2013 ed è ora in corso il collaudo delle opere che si concluderà entro il 2013. Con una seconda perizia di variante approvata nel 2012, si è superata la criticità finanziaria, emersa a seguito degli aumenti dell'IVA e degli oneri a carico dei professionisti rilevati nel 2011, con il conseguente aumento del costo delle spese tecniche, riportando il quadro economico dell'opera al costo inizialmente previsto con conseguente diminuzione del costo complessivo dell'Accordo. L'avanzamento si attesta ora all' 80% del valore complessivo dell'opera. Si prevede la chiusura del procedimento, con la liquidazione di tutte le spese del quadro economico dell'intervento, presumibilmente entro il 2014, stante la procedura fallimentare riguardante la già citata impresa subappaltatrice delle opere e i conseguenti adempimenti legati alla nomina del curatore fallimentare ed il recupero di eventuali crediti vantati nei confronti della Ditta contraente con la Regione.

#### 2.2.4.2 APQ VENVU – I Atto integrativo

**Data stipula:** 26 novembre 2004

**Sottoscrittori:** Ministero dell'Economia e delle Finanze, Ministero dei Beni culturali e Regione del Veneto

**Responsabile:** Ing. Carlo Terrabujo, *Dirigente Regionale della Direzione Programmazione*

I 10 interventi oggetto dell'APQ VENVU - *Sviluppo locale - I Atto integrativo*, in continuità e coerenza con le linee d'intervento dell'Accordo Originario, sono volti a favorire lo sviluppo locale in aree svantaggiate, collocate in Obiettivo 2 e coerenti con le azioni intraprese nell'ambito del DOCUP Ob. 2 2000 – 2006 o con altre iniziative di sviluppo locale avviate dalla Regione attraverso i Patti territoriali.

In particolare gli interventi che attuano le linee programmatiche dell'Accordo riguardano progetti di rifunzionalizzazione e restauro di edifici storici e di manufatti di carattere agricolo industriale del secolo scorso o progetti di riqualificazione ambientale e paesaggistica.

Di particolare rilievo gli interventi incentrati sullo sviluppo delle aree a forte valenza naturalistica, dove si mira a creare poli di ricerca e salvaguardia delle particolari caratteristiche ambientali, creando o riqualificando strutture preesistenti quali centri di sviluppo turistico sostenibile.

In seguito alla suddivisione di un intervento in due stralci funzionali, i progetti sono oggi 11, finanziati con risorse provenienti dalla delibera CIPE 17/2003, da cofinanziamento regionale e di altri EE.LL. Il costo complessivo degli interventi previsti ammonta ad € 22.161.783,00.

### Avanzamento finanziario/economico dell'APQ VENVU

	31/12/11	valore % sul costo	31/12/12	valore % sul costo	variazione annua
<i>N°interventi</i>	11		11		0
<i>Costo</i>	22.161.783	100,0%	22.161.783	100,0%	0
<i>Copertura finanziaria</i>	22.170.038		22.170.038		0
<i>Economie</i>	8.255		8.255		0
<i>Risorse da reperire</i>	0		0		0
<i>Spesa realizzata</i>	22.161.783	100,0%	22.161.783	100,0%	0
<i>Impegni</i>	22.161.783	100,0%	22.161.783	100,0%	0
<i>Pagamenti</i>	22.161.783	100,0%	22.161.783	100,0%	0

### Avanzamento FSC dell'APQ VENVU

	quota FSC al 31/12/12	% su totale APQ
<i>Copertura finanziaria</i>	8.110.000	36,6%
<i>Economie</i>	4.313	52,2%
<i>Spesa realizzata</i>	8.105.687	36,6%
<i>N°interventi</i>	9	81,8%

### Avanzamento procedurale dell'APQ VENVU

Avanzamento procedurale dei progetti – Realizzazione di opere pubbliche	Progetti		
	Num.	Codici interventi	Costo
<i>Funzionalità</i>	1	P018B	548.791
<i>Chiuso</i>	10	P010, P011, P012, P013, P014, P015, P016, P017, P018A, P019	21.612.992
<b>Totale</b>	<b>11</b>		<b>22.161.783</b>

### **Avanzamento dell'Accordo rispetto all'ultimo monitoraggio annuale**

Non sono intervenute variazioni all'Accordo nel corso del 2012.

L'unico intervento ancora attivo, *VENVUI1A4P018B "Lavori di risanamento ambientale del Lago di Alleghe mediante asportazione meccanica di materiale all'incile del lago e realizzazione di alcuni tratti di difesa spondale"* è di fatto concluso da qualche anno. Il riesame della rendicontazione finale da parte del soggetto attuatore (Provincia di Belluno, Determina n. 2207 del 23/12/2011) rilevava ulteriori economie per € 1.100,34 registrate in SGP nella versione del 31/12/2011. La Regione del Veneto aveva però già provveduto alla liquidazione a saldo dell'intero contributo, circostanza che rende dunque necessaria la predisposizione di un provvedimento per il recupero di tale somma. Appena perfezionato il tutto, l'intervento verrà chiuso e, di conseguenza, anche l'Accordo.

### **2.2.4.3 APQ VENVX – Il Atto integrativo**

**Data stipula:** 31 maggio 2005

**Sottoscrittori:** Ministero dell'Economia e delle Finanze, Ministero dei Beni culturali e Regione del Veneto

**Responsabile:** Ing. Carlo Terrabujo, *Dirigente Regionale della Direzione Programmazione*

In quest'Accordo viene posta l'attenzione su specifiche aree della Regione del Veneto nelle quali permangono ancora alcuni aspetti che richiedono politiche mirate da parte della programmazione regionale. In particolare la montagna veneta, dove gli investimenti pubblici devono essere utilizzati per creare le infrastrutture necessarie allo sviluppo dell'attività turistica già presente, presupposto necessario per un aumento dell'occupazione tale da contrastare lo spopolamento e da migliorare il tenore di vita dei residenti.

E' necessario quindi, costruire politiche integrate d'intervento in modo che il complesso delle attività e dei progetti messi in atto dai singoli settori abbiano la capacità di completare il disegno di sviluppo da molto tempo perseguito dalla Regione, tenendo sempre in primo piano le peculiarità e le caratteristiche di queste zone.

A questo proposito è indispensabile accompagnare lo sviluppo delle attività e del territorio con una politica regionale snella e flessibile, che dia garanzia di salvaguardia dell'ambiente, con un'ottica di centralità nei confronti della presenza dell'uomo.

Le aree montane hanno bisogno di essere guardate con attenzione, per il patrimonio e per le risorse che possiedono, e solo con una totale consapevolezza del loro significato culturale e sociale potranno essere utilmente coniugate ad una crescita sostenibile durevole. Sono infatti

numerose le risorse che possono essere “esaltate” in tali zone: agricole, energetiche, zootecniche, forestali, artigianali, turistiche e culturali.

Parallelamente si inserisce in quest’Accordo anche un intervento previsto per l’ambito portuale di Marghera, successivamente suddiviso in due stralci funzionali strettamente legati, per rispondere all’esigenza strategica di promuovere attività alternative in sostituzione di quelle che saranno dismesse nel settore della chimica di base per motivi ambientali.

L’Accordo *VENVX - Sviluppo locale - Il Atto integrativo*, prevede dunque la realizzazione di 9 interventi finanziati con risorse provenienti dalla delibera CIPE 20/2004 e da cofinanziamento di EE.LL e dell’Autorità Portuale di Venezia. Al 31/12/2012 il costo complessivo degli interventi previsti ammonta ad € 18.379.148,84.

### Avanzamento finanziario/economico dell’APQ VENVX

	31/12/11	valore % sul costo	31/12/12	valore % sul costo	variazione annua
<i>N°interventi</i>	9		9		0
<i>Costo</i>	17.675.529	100,0%	18.379.149	100,0%	703.620
<i>Copertura finanziaria</i>	17.696.738		18.400.358		703.620
<i>Economie</i>	21.209		21.209		0
<i>Risorse da reperire</i>	0		0		0
<i>Spesa realizzata</i>	16.266.891	92,0%	18.046.257	98,2%	1.779.366
<i>Impegni</i>	17.377.329	98,3%	18.379.149	100,0%	1.001.820
<i>Pagamenti</i>	15.493.323	87,7%	17.910.840	97,5%	2.417.516

### Avanzamento FSC dell’APQ VENVX

	quota FSC al 31/12/12	% su totale APQ
<i>Copertura finanziaria</i>	9.735.029	52,9%
<i>Economie</i>	21.209	100,0%
<i>Spesa realizzata</i>	9.713.820	53,8%
<i>N°interventi</i>	8	88,9%

## Avanzamento procedurale dell'APQ VENVX

Avanzamento procedurale dei progetti – Realizzazione di opere pubbliche	Progetti		
	Num.	Codici interventi	Costo
Esecuzione lavori	1	P022B	1.962.637
Funzionalità	2	P022A, P023	6.770.523
Chiuso	6	P020A-B, P021, P024, P025, P026	9.645.989
<b>Totale</b>	<b>9</b>		<b>18.379.149</b>

### Avanzamento dell'Accordo rispetto all'ultimo monitoraggio annuale

L'Accordo presenta, rispetto al 2011, un leggero incremento di costo dovuto all'aumento di costo di due interventi: *VENVX11A4P022B "Infrastrutture portuali per il diporto. Realizzazione di punti d'ormeggio in Darsena Canale Ovest, Porto di Venezia - Sezione di Marghera - Secondo stralcio"*, e *VENVX11A4P024. "Progetto per la realizzazione di un parcheggio interrato e a raso in località Borgata Kratter - Soravia in Comune di Sappada (BL)"*, coperti con fondi, rispettivamente, di altro soggetto pubblico (Autorità Portuale di Venezia) e di privato aggiudicatario del *Project Financing*, con cui si realizza il progetto.

Analizzando le altre grandezze, riscontriamo un buon avanzamento annuale con una spesa complessivamente realizzata che si attesta ora al 98% del valore dell'Accordo e pagamenti che tendono ad approssimarsi alla spesa realizzata e raggiungono il 97,5%.

Le economie, interamente riferibili al fondo FSC, rimangono invariate rispetto al 2011.

Esaminando lo stato dei singoli interventi, si osserva che 6 interventi sono conclusi e 2 sono conclusi di fatto (*VENVX11A4P022A "Infrastrutture portuali per il diporto. Realizzazione di punti d'ormeggio in Darsena Canale Ovest, Porto di Venezia - Sezione di Marghera - Primo stralcio"* e *VENVX11A4P023 "Pista ciclabile "Lunga Via delle Dolomiti"*), in attesa dell'emissione del decreto finale.

L'unico intervento apparentemente in ritardo, ancora in fase di esecuzione lavori, è il *VENVX11A4P022B "Infrastrutture portuali per il diporto. Realizzazione di punti d'ormeggio in Darsena Canale Ovest, Porto di Venezia - Sezione di Marghera - Secondo stralcio"*, che ha iniziato i lavori a fine 2010. Ciò è dovuto al fatto che, in quanto secondo stralcio funzionale, è partito solo a conclusione del primo; i lavori stanno comunque procedendo regolarmente con un avanzamento della spesa che passa dal 26% di fine 2011, all'83% del 31/12/2012. Nel corso del 2012 i lavori hanno subito uno slittamento per sospensione parziale dei lavori di circa 60 giorni al fine di consentire al concessionario che occuperà il punto di ristoro la definizione di alcuni dettagli progettuali delle opere di completamento di propria competenza, che di fatto hanno vincolato la

regolare prosecuzione delle opere oggetto dell'appalto. Si prevede comunque di poter portare a completamento tutto entro i primi mesi del 2013.

#### 2.2.4.4 APQ VENVZ – III Atto integrativo

**Data stipula:** 20 giugno 2006

**Sottoscrittori:** Ministero dell'Economia e delle Finanze, Ministero dei Beni culturali e Regione del Veneto

**Responsabile:** Ing. Carlo Terrabujo, *Dirigente Regionale della Direzione Programmazione*

Il settore dello *Sviluppo Locale* della Regione Veneto è stato in questi anni strettamente legato all'istituto del Patto territoriale e delle Intese Programmatiche d'Area, luogo nel quale la Regione si aspettava di trovare un parco progetti di pronta cantierabilità e nel quale si potevano efficacemente realizzare interventi e programmi di semplificazione, di animazione economica e messa in rete degli attori locali.

E' stata attivata in passato una specifica linea di finanziamento per opere ed infrastrutture pubbliche promosse da comuni ricadenti nelle aree sottoutilizzate, aderenti ai patti territoriali o IPA, opere riferibili al settore dello sviluppo locale e turistico, classificate strategiche rispetto allo sviluppo dell'area dai soggetti proponenti.

L'esiguità delle risorse a disposizione ha permesso di finanziare solo parte dei progetti lasciando un consistente "parco interventi" tra cui selezionare una parte di quelli da inserire all'interno degli APQ del settore sviluppo locale ed in questo APQ VENVZ – *Sviluppo locale - III Atto integrativo* in particolare.

L'Accordo ha previsto la realizzazione di 12 interventi, diventati 13 in seguito allo sdoppiamento di un intervento, finanziati con risorse provenienti dalla delibera CIPE 35/2005 e da cofinanziamento regionale e di altri EELL.

Il costo complessivo degli interventi previsti ammonta ad € 21.097.384,76.

### Avanzamento finanziario/economico dell'APQ VENVZ

	31/12/11	valore % sul costo	31/12/12	valore % sul costo	variazione annua
<i>N°interventi</i>	13		13		0
<i>Costo</i>	21.097.385	100,0%	21.097.385	100,0%	0
<i>Copertura finanziaria</i>	21.099.897		21.099.897		0
<i>Economie</i>	2.513		2.513		0
<i>Risorse da reperire</i>	0		0		0
<i>Spesa realizzata</i>	20.099.365	95,3%	20.128.487	95,4%	29.122
<i>Impegni</i>	20.467.688	97,0%	20.491.905	97,1%	24.217
<i>Pagamenti</i>	19.024.446	90,2%	19.219.287	91,1%	194.841

### Avanzamento FSC dell'APQ VENVZ

	quota FSC al 31/12/12	% su totale APQ
<i>Copertura finanziaria</i>	8.946.700	42,4%
<i>Economie</i>	2.513	100%
<i>Spesa realizzata</i>	8.944.187	44,4%
<i>N°interventi</i>	11	84,6%

### Avanzamento procedurale dell'APQ VENVZ

Avanzamento procedurale dei progetti – Realizzazione di opere pubbliche	Progetti		
	Num.	Codici interventi	Costo
<i>Esecuzione lavori</i>	1	P036	1.671.000
<i>Funzionalità</i>	1	P037	2.800.000
<i>Chiuso</i>	11	P027, P028, P029, P030, P031, P032/A, P032/B, P033, P034, P035, P038	16.626.385
<b>Totale</b>	<b>13</b>		<b>21.097.385</b>

### Avanzamento dell'Accordo rispetto all'ultimo monitoraggio annuale

Costo, copertura finanziaria ed economie dell'Accordo rimangono invariati rispetto al 2011.

Le variazioni sono da attribuirsi all'avanzamento della spesa realizzata dell'intervento VENVZ11A4P036 e al procedere dei pagamenti riferiti ad entrambi gli interventi ancora attivi.

Nel corso del 2011 sono stati chiusi, con atto di determinazione finale del contributo, due ulteriori interventi, il VENVZ11A4P027 "Progetto finalizzato alla realizzazione di un percorso per

*diversamente abili in Val Canzoi” e VENVZI1A4P030 “Lavori di restauro e riqualificazione Ala Sud ex Collegio S. Giuseppe a Follina (TV) – 1° Stralcio”.*

Per i due interventi attivi, forniamo di seguito un cenno di dettaglio.

L'intervento VENVZI1A4P036 *“Realizzazione di un percorso ciclo-pedonale lungo la valle del medio-basso Cordevole - Stralcio funzionale nei comuni di Taibon Agordino, Agordo, La Valle Agordina”* ha subito notevoli ritardi principalmente a causa del contenzioso con una ditta espropriata. Dopo due sentenze del TAR Veneto a favore dell'attuatore, il ricorrente, rifiutata una proposta di transazione bonaria, si è rivolto a Consiglio di Stato che, con sentenza del gennaio 2011, ha dato ragione al ricorrente. Tale sentenza ha comportato dunque, da parte del soggetto attuatore, la riapprovazione del progetto definitivo dell'opera e delle procedure espropriative, impedendo di fatto l'esecuzione dei lavori.

Oltre a ciò, i lavori hanno subito un rallentamento causato da significative interferenze del tracciato con i cantieri per la realizzazione della tangenziale di Agordo, la cui ultimazione è prevista per il 2012, senza il completamento della quale non sarà possibile nemmeno completare il percorso ciclopedonale. Tenuto conto di ciò, in via cautelativa, è stata concessa una proroga al giugno 2013 per la conclusione dei lavori e della rendicontazione (DDR n.123/45.500 del 18/05/2011).

L'intervento VENVZI1A4P037 *“Pista ciclabile sul percorso dell'ex ferrotranvia Vicenza - Noventa Vicentina”* ha subito dei ritardi nella fase esecutiva in quanto nel 2009 si è resa necessaria la risoluzione del contratto d'appalto lavori per grave inadempimento della ditta aggiudicataria. Nel 2010 la criticità è stata risolta con l'approvazione di un nuovo esecutivo (DGC n. 63 del 18/06/10) e con la stipula di un nuovo contratto con altra ditta in data 23/07/2010. La Regione aveva dunque concesso una proroga per la fine dei lavori a tutto il 2011, che si sono regolarmente conclusi in luglio 2011. L'opera è ora collaudata e funzionale; si sta perfezionando ora l'istruttoria per la determinazione finale del contributo.

#### 2.2.4.5 APQ VENVY – IV Atto integrativo

**Data stipula:** 28 novembre 2007

**Sottoscrittori:** Ministero dello Sviluppo Economico, Ministero per i Beni e le Attività culturali e Regione del Veneto

**Responsabile:** Ing. Carlo Terrabujo, *Dirigente Regionale della Direzione Programmazione*

La quasi totalità degli interventi finanziati con il presente Accordo, sono stati scelti nell'ambito delle graduatorie, approvate per gli anni 2006 e 2007, degli interventi infrastrutturali presentati dalle

Intese Programmatiche d'Area con lo scopo di sostenere lo sviluppo locale nel territorio veneto attraverso il miglioramento degli standard di servizio collettivo, dell'attrattività insediativa e della qualità della vita della popolazione nelle diverse aree, tenuto conto delle loro peculiarità.

E' importante segnalare che i progetti dovevano essere presentati indicando la priorità degli stessi rispetto allo sviluppo della zona, sulla base di valutazioni socio-economiche e territoriali e considerazioni sui punti di forza e di debolezza dell'area da sviluppare; valutazioni che dovevano discendere da una discussione del Tavolo di concertazione del Patto.

L'Accordo *VENVY – Sviluppo locale – IV Atto integrativo* prevede la realizzazione di 16 interventi finanziati con risorse provenienti dalla delibera CIPE 3/2006 e da cofinanziamento regionale e di altri EE.LL.

Il costo complessivo degli interventi previsti ammonta a € 22.766.599,41.

#### Avanzamento finanziario/economico dell'APQ VENVY

	31/12/11	valore % sul costo	31/12/12	valore % sul costo	variazione annua
<i>N°interventi</i>	16		16		0
<i>Costo</i>	22.802.834	100,0%	22.766.599	100,0%	-36.235
<i>Copertura finanziaria</i>	22.803.570		22.789.479		-14.090
<i>Economie</i>	735		22.880		22.144
<i>Risorse da reperire</i>	0		0		0
<i>Spesa realizzata</i>	20.420.759	89,6%	21.322.050	93,7%	901.290
<i>Impegni</i>	22.679.794	99,5%	22.747.212	99,9%	67.418
<i>Pagamenti</i>	20.224.548	88,7%	21.277.700	93,5%	1.053.153

#### Avanzamento FSC dell'APQ VENVY

	quota FSC al 31/12/12	% su totale APQ
<i>Copertura finanziaria</i>	10.367.656	45,5%
<i>Economie</i>	22.880	100,0%
<i>Spesa realizzata</i>	9.418.302	44,2%
<i>N°interventi</i>	14	87,5%

## Avanzamento procedurale dell'APQ VENVY

Avanzamento procedurale dei progetti – Realizzazione di opere pubbliche	Progetti		
	Num.	Codici interventi	Costo
<i>Esecuzione lavori</i>	1	P046	2.332.940
<i>Collaudo</i>	2	P040, P051	3.835.704
<i>Funzionalità</i>	2	P039, P043	1.699.473
<i>Chiuso</i>	11	P041, P042, P044, P045, P047, P048, P049, P050, P052, P053, P054	14.898.482
<b>Totale</b>	<b>16</b>		<b>22.766.599</b>

## Avanzamento dell'Accordo rispetto all'ultimo monitoraggio annuale

La fondamentale variazione registrata dall'APQ nel corso del 2012, è la chiusura di ulteriori 6 interventi che vanno a sommarsi ai 5 già chiusi, per un totale di 11 interventi chiusi su 16 presenti nell'Accordo. La chiusura è avvenuta in seguito ad emissione di decreto di determinazione finale di contributo per i seguenti interventi:

- VENI1A4P044 “Progetto per ristrutturazione ed ampliamento della struttura ricettiva ad uso turistico extra alberghiero a servizio delle piste da fondo denominata “Bar Alpino”;
- VENI1A4P045 “Comprensorio del Monte Avena - Campon in Comune di Fonzaso. Progetto per la costruzione della sciovia 'Campon Tre”;
- VENVY1A4P047 “Realizzazione di un ponte per l'attraversamento del fiume Piave in localita Eiben di Sappada”;
- VENVY1A4P052 “Centro culturale territoriale: restauro Villa Marini Rubelli in Comune di San Zenone degli Ezzelini (TV)”;
- VENVY1A4P053 “Progetto di ristrutturazione e riuso del Teatro Sociale di Badia Polesine. 3° lotto – completamento”;
- VENVY1A4P054 “Opera infrastrutturale di adduzione acqua nel comprensorio sciistico Monte Avena”.

Gli impegni coprono praticamente il totale del valore dell'APQ; la spesa complessivamente realizzata si attesta al 93,7% del totale, così come i pagamenti.

Ferma restando la copertura FSC, si riscontra un avanzamento della quota FSC fino al 44,2%, sul totale di 45,5%, con un aumento delle economie FSC riprogrammabili, pari oggi ad € 22.879,97.

I 6 citati interventi si sono conclusi con costo effettivamente realizzato inferiore al costo al 31/12/2011, fattispecie che ha comportato la diminuzione del costo dell'APQ (€ -36.234,61) e l'aumento delle economie FSC (€ +22.144,49).

La differenza fra i due valori, è giustificata dalla riduzione della copertura finanziaria (€ -14.090,12) derivata dalla ripartizione pro quota delle economie emerse, che, nel caso di interventi con cofinanziamento comunale, non sono riprogrammabili per la quota di economie che insiste sulla fonte comunale, con la conseguente diminuzione della fonte comunale stessa.

Di seguito la ripartizione per singolo intervento

Codice intervento	Titolo	Economie comunali eliminate
VENVY11A4P044	Progetto per ristrutturazione ed ampliamento della struttura ricettiva ad uso turistico extra alberghiero a servizio delle piste da fondo denominata "Bar Alpino	1.605,02
VENVY11A4P045	Comprensorio del Monte Avena - Campon in Comune di Fonzaso. Progetto per la costruzione della sciovina "Campon Tre"	157,10
VENVY11A4P047	Realizzazione di un ponte per l'attraversamento del fiume Piave in località Eiben di Sappada	3.269,96
VENVY11A4P052	Centro culturale territoriale: restauro Villa Marini Rubelli in Comune di San Zenone degli Ezzelini (TV)	2.284,74
VENVY11A4P053	Progetto di ristrutturazione e riuso del Teatro Sociale di Badia Polesine. 3°lotto - completamento	627,32
VENY11A4P054	Opera infrastrutturale di adduzione acqua nel comprensorio sciistico Monte Avena	6.145,98
<b>Totale</b>		<b>14.090,12</b>

Per quanto riguarda il generale avanzamento dell'Accordo, siamo in presenza di un APQ in via di conclusione. Dei cinque interventi ancora attivi, 4 sono conclusi di fatto, in attesa vengano predisposte o approvate le rendicontazioni finali, o in attesa della determinazione finale del contributo da parte delle competenti strutture regionali.

L'unico intervento in fase realizzativa è il VENVY11A4P046 "Restauro, ristrutturazione e adeguamento funzionale degli spazi interni ed esterni di Palazzo Boldrin Conti Malmignati", un po' indietro rispetto all'avanzamento degli altri progetti dell'APQ, per problemi in fase di progettazione. La criticità è stata superata ed i lavori, iniziati nel febbraio 2011, procedono con qualche ritardo ma senza apparenti criticità. Nel corso del 2012 si è avuto un avanzamento della spesa del 15%, che si attesta ora al 39%.

## 2.2.5 Settore “Società dell’informazione”

Tra gli obiettivi della *Società dell’Informazione* del Veneto rientra lo sviluppo strutturale e infrastrutturale telematico degli Enti Locali e delle imprese e l’impiego delle tecnologie digitali al fine di costruire l’e-government veneto, basato sulla costituzione del sistema delle autonomie locali secondo un disegno coordinato tra i vari livelli amministrativi. Grazie all’Information and Communication Technology, inoltre, si vuole semplificare e migliorare i rapporti e l’interoperabilità tra le diverse componenti dell’amministrazione pubblica locale e tra queste, i cittadini e le imprese, supportando la globalizzazione e i processi di delocalizzazione dell’economia e della società veneta. In questo contesto la banda larga e il suo sviluppo nel territorio nazionale e locale, rappresentano sia una condizione abilitante per lo sviluppo della società dell’informazione che la prima forma in grado di risolvere il problema del digital divide in quelle realtà territoriali che, per condizioni geografiche, economiche o sociali, non possono disporre nel breve - medio periodo di tale opportunità infrastrutturale. È evidente che, in assenza di iniziative private, all’interno di un territorio industrializzato, diventano sempre più prioritari interventi tesi a ridurre il divario esistente tra le diverse aree della regione.

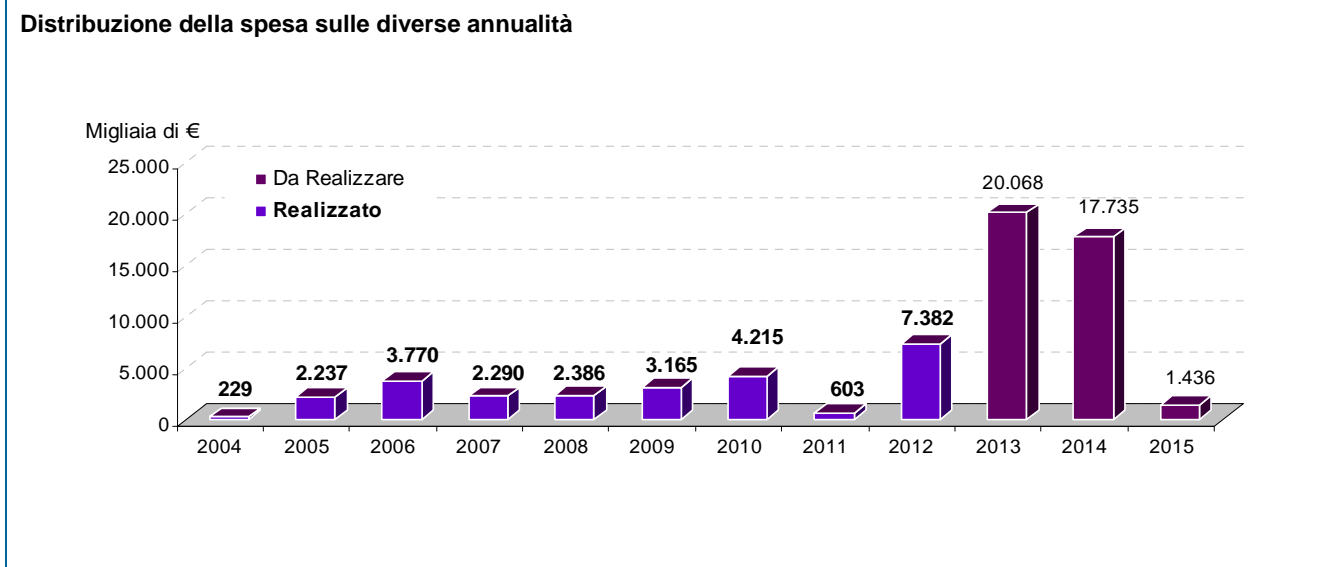
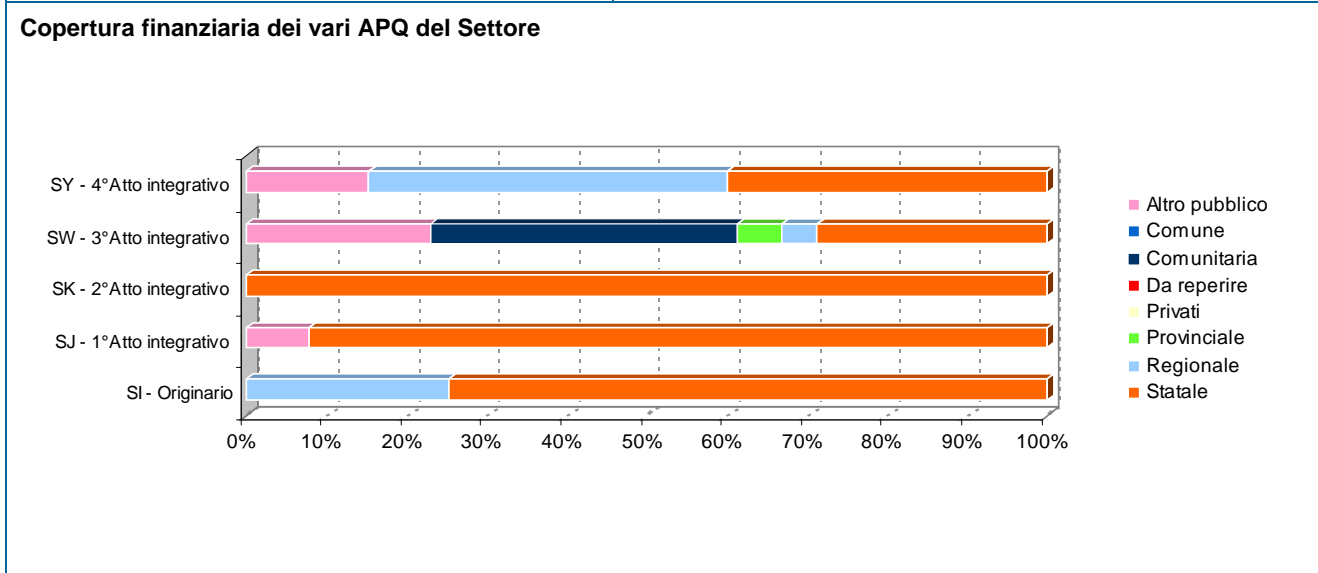
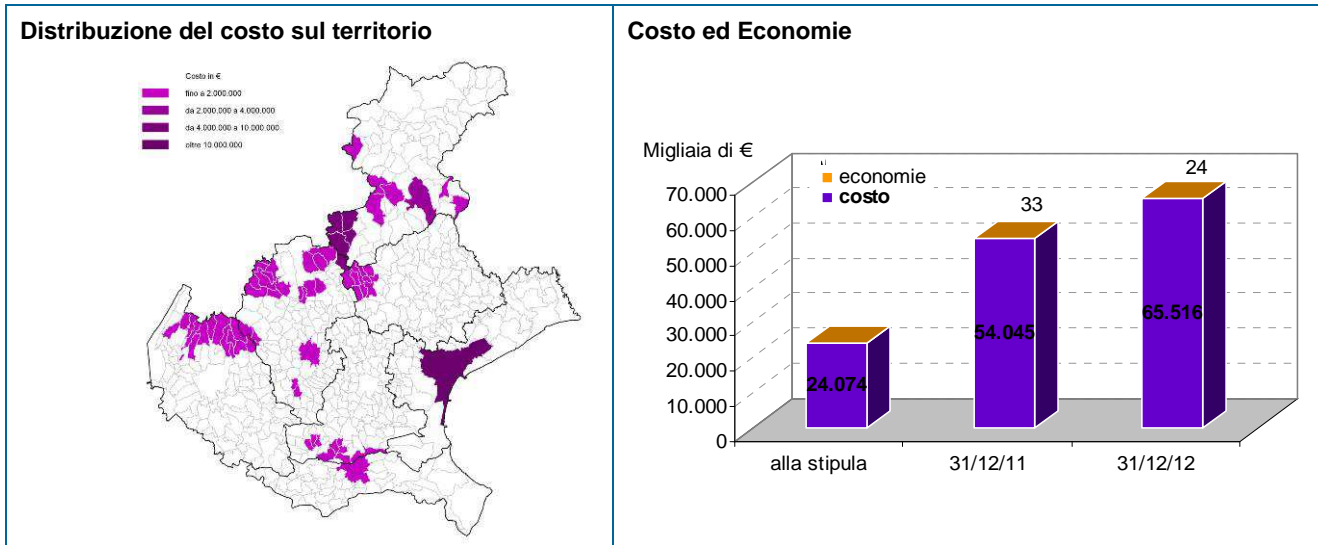
Questi quindi, gli obiettivi principali dei progetti inseriti nell’Accordo di Programma Quadro in materia di *E-government e Società dell’Informazione* nella Regione del Veneto e nei successivi 4 Atti integrativi, firmati tra il 2004 e il 2009, che prevedono la realizzazione sia di interventi sulle infrastrutture per favorire il cablaggio del territorio che interventi sui servizi multimediali e interattivi nel settore pubblico.

Complessivamente il settore in oggetto ha programmato sul territorio tramite APQ € 65,5 Meuro, di cui solo € 12,8 Meuro derivati da fondi FSC.

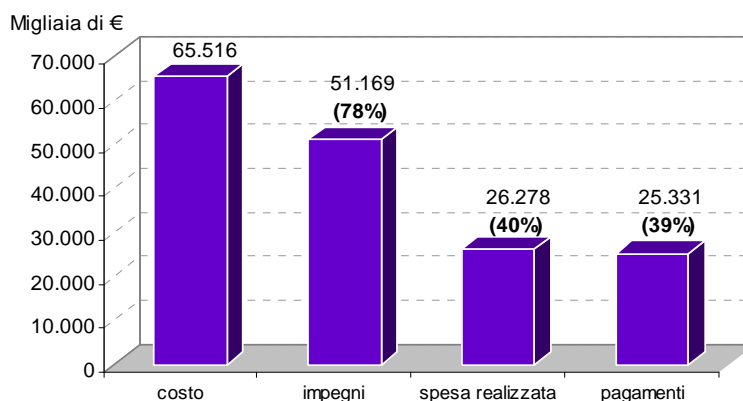
Gli interventi sono 28, diversi per localizzazione, tempistiche, obiettivi, ed hanno realizzato spesa per 26,2 Meuro, pari a circa il 40% del valore del settore.

Rimandiamo alle pagine seguenti il dettaglio dello stato di attuazione dei singoli progetti al monitoraggio del 31/12/2012.

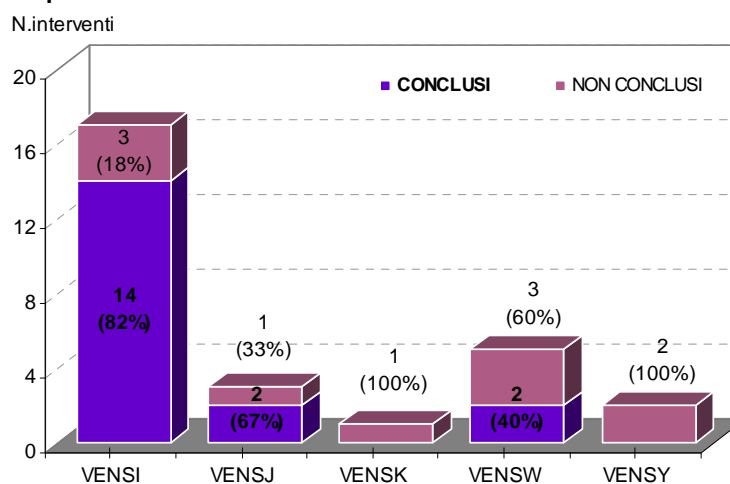
APQ	Interventi n.	Finanziamenti	Costo realizzato	Stanziamiento FSC attuale
<b>VENSI - Originario</b>	17	8.348.104	8.279.216	3.970.200
<b>VENSJ - 1° Atto integrativo</b>	3	4.946.085	4.400.522	4.556.568
<b>VENSK - 2° Atto integrativo</b>	1	1.290.000	1.159.342	1.290.000
<b>VENSW - 3° Atto integrativo</b>	5	45.354.583	7.702.056	3.031.280
<b>VENSY - 4° Atto integrativo</b>	2	5.601.783	4.736.467	
<b>Totale</b>	<b>28</b>	<b>65.540.554</b>	<b>26.277.603</b>	<b>12.848.048</b>



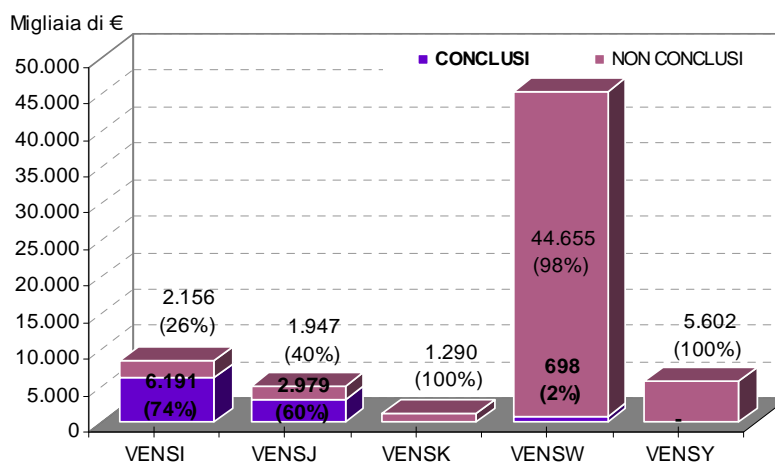
### Avanzamento rispetto al costo complessivo del Settore



### Numero interventi conclusi per APQ



### Costo interventi conclusi per APQ



## 2.2.5.1 APQ VENSI - Originario

**Data stipula:** 28 settembre 2004

**Sottoscrittori:** Ministero dell'Economia e delle Finanze, Centro Nazionale per l'Informatica nella Pubblica Amministrazione e Regione del Veneto

**Responsabile:** Ing. Elvio Tasso, *Dirigente Regionale della Direzione Sistemi Informativi*

Con la stipula di questo Accordo si è voluto potenziare il percorso di informatizzazione e sviluppo della realtà veneta mediante la costituzione di alcuni network telematici, con cui realizzare servizi ai cittadini ed alle imprese. L'Accordo ha portato anche alla realizzazione del Centro Sviluppo Servizi Territoriali del Veneto (CSST), ovvero di una struttura, tecnologica ed organizzativa, il cui compito è quello di garantire la diffusione dei servizi innovativi su tutto il territorio regionale.

L'APQ ha programmato le risorse della Delibera CIPE 17/2003 per complessivi € 3.970.200,00 cui si sono sommati ulteriori fondi statali per circa 2 Meuro e regionali per altri 2 Meuro, ripartiti su 17 interventi molti dei quali già giunti a conclusione.

### Avanzamento finanziario/economico dell'APQ VENSI

	31/12/11	valore % sul costo	31/12/12	valore % sul costo	variazione annua
<i>N°interventi</i>	17		17		0
<i>Costo</i>	8.376.959	100,0%	8.346.587	100,0%	-30.371
<i>Copertura finanziaria</i>	8.406.564		8.348.104		-58.460
<i>Economie</i>	29.606*		1.517		-28.089
<i>Risorse da reperire</i>	0		0		0
<i>Spesa realizzata</i>	8.269.128	98,7%	8.279.216	99,2%	10.088
<i>Impegni</i>	8.368.465	99,9%	8.346.282	100,0%	-22.183
<i>Pagamenti</i>	8.134.186	97,1%	8.166.675	97,8%	32.490

\*si precisa che nel RAE 2011 era stato qui erroneamente inserito il dato dello strumento VENSJ

### Avanzamento FSC dell'APQ VENSI

	quota FSC al 31/12/12	% su totale APQ
<i>Copertura finanziaria</i>	3.970.200	47,6%
<i>Economie</i>	737	48,6%
<i>Spesa realizzata</i>	3.962.179	47,9%
<i>N°interventi</i>	10	58,8%

## **Avanzamento dell'Accordo rispetto all'ultimo monitoraggio annuale**

L'APQ, ormai in avanzata fase di realizzazione, nel corso del 2012 ha visto chiudersi tre ulteriori interventi, arrivando così ad una percentuale di realizzazione del 99,2% e pagamenti al 97,8%.

Le variazioni negative derivano dall'adeguamento dei dati già inseriti in SGP con la contabilità finale degli interventi

La diminuzione della copertura finanziaria per € 58.460,34 deriva dalla riduzione della fonte regionale in sede di chiusura degli interventi *VENSII1A7P007* e *VENSII1A7P011*, in quanto gli stessi si sono conclusi con riduzione di costo e le economie emerse, tutte di fonte regionale, sono state eliminate perchè, per loro natura contabile, non sono reiscrivibili nel bilancio regionale e, dunque, non riprogrammabili.

In particolare, dall'intervento *VENSII1A7P007* "Banche dati" sono state eliminate economie regionali per € 28.089,00 rilevate nel 2011 e l'intervento *VENSII1A7P011* "Reseaux di governo" si è chiuso con una riduzione di costo e di copertura finanziaria regionale di € 30.371,34.

Le economie, al momento, si attestano dunque ad € 1.517,00 di cui € 737,29 a carico di fonte FSC, € 359,61 a carico di fonte altro stato (Fonti UMTS) e € 419,79 di fonte regionale. Occorre precisare che le economie regionali non sono realmente disponibili in quanto non riprogrammabili per i motivi su evidenziati, gli interventi su cui sono iscritte risultano tuttavia chiusi nell'applicativo di monitoraggio SGP e pertanto non è possibile procedere all'aggiornamento dei dati; si ritiene quindi di darne menzione nel RAE al fine di rappresentare correttamente le economie effettivamente a disposizione dell'Accordo.

Dei complessivi 17 interventi finanziati, 14 sono dunque già chiusi. Per quanto riguarda i 3 ancora aperti:

- *VENSII1A7P006* "Servizi rivolti agli EE.LL. nell'ambito della L.R. 54/88" ha posticipato il termine lavori al 2014 per poter estendere il servizio a un maggior numero di EE.LL. e procede regolarmente passando da una realizzazione dell'83% al 91%;
- *VENSII1A7P016* "INF3 - Realizzazione di un sistema federato interregionale di autenticazione (PROGETTO ICAR)" che rientra insieme al *VENSII1A7P014* e *VENSII1A7P015*, già chiusi in SGP, in un più ampio progetto ICAR realizzato grazie a fondi UMTS del CNIPA e regionali (non ha quindi quota FSC), sta ultimando l'iter di rendicontazione finale per la puntuale definizione delle economie. Pertanto una parte dell'importo indicato come da realizzare nel 2013 (€ 30.560,00) diventerà sicuramente economia di spesa, e sarà meglio precisata nel corso dei prossimi monitoraggi;
- *VENSII1A7P017* "Estensione del progetto MYPORTAL (portale personalizzabile di servizi per il cittadino) alle Comunità Montane della Provincia di Belluno con lo sviluppo di nuovi servizi e

relativo adeguamento tecnologico” è concluso di fatto con pagamenti in corso che raggiungono il 93% del costo.

### Avanzamento procedurale dell'APQ VENSI

Erogazione di finanziamenti e aiuti a imprese e individui			
Fase avanzamento	Progetti		
	Num.	Codici interventi	Costo
Esecuzione investimenti	3	P006, P016, P017	2.155.504
Chiuso	12	P002, P003, P004, P007, P008, P009 P010, P011, P012, P013, P014, P015	5.123.760
<b>Totale</b>	<b>15</b>		<b>7.279.264</b>
Acquisizione di beni e servizi			
Fase avanzamento	Progetti		
	Num.	Codici interventi	Costo
Chiuso	2	P001, P005	1.067.323
<b>Totale</b>	<b>2</b>		<b>1.067.323</b>
<b>Totale</b>	<b>17</b>		<b>8.346.587</b>

### 2.2.5.2 APQ VENSJ – I Atto integrativo

**Data stipula:** 27 luglio 2005

**Sottoscrittori:** Ministero dell'Economia e delle Finanze, Centro Nazionale per l'Informatica nella Pubblica Amministrazione e Regione del Veneto

**Responsabile:** Ing. Elvio Tasso, *Dirigente Regionale della Direzione Sistemi Informativi*

Questo Atto integrativo, che ha finanziato 3 interventi sul territorio veneto, ha l'obiettivo di migliorare la capacità della banda di trasmissione così da poter favorire sempre più la comunicazione e l'interazione in rete delle pubbliche amministrazioni e nei servizi ai cittadini e alle imprese. La banda larga ed il suo sviluppo nel territorio nazionale e locale rappresentano infatti una condizione abilitante per lo sviluppo della società dell'informazione e rappresentano la prima forma che consenta di aggredire il problema del digital divide in quelle realtà territoriali che, per condizioni geografiche, economiche e sociali non possono disporre nel breve-medio periodo di tale opportunità infrastrutturale.

L'APQ stanziata per il settore, i fondi per delle delibere CIPE 19/2004 e CIPE 20/2004 per complessivi € 4.556.568,00, pari al 92% del valore dell'Accordo, cui si sommano fondi altro pubblico per € 389.516,82 stanziati dal soggetto attuatore dell'intervento VENSJI1A7P020 "Rete a banda larga della Pedemontana del Grappa e dell'Asolano" ormai concluso.

#### Avanzamento finanziario/economico dell'APQ VENSJ

	31/12/11	valore % sul costo	31/12/12	valore % sul costo	variazione annua
<i>N°interventi</i>	3		3		0
<i>Costo</i>	4.942.446	100,0%	4.925.693	100,0%	-16.753
<i>Copertura finanziaria</i>	4.946.085		4.946.085		0
<i>Economie</i>	3.639*		20.392		16.753
<i>Risorse da reperire</i>	0		0		0
<i>Spesa realizzata</i>	4.417.276	89,4%	4.400.522	89,3%	-16.753
<i>Impegni</i>	4.942.446	100,0%	4.925.693	100,0%	-16.753
<i>Pagamenti</i>	4.206.225	85,1%	4.189.472	85,1%	-16.753

\*si precisa che nel RAE 2011 era stato qui erroneamente inserito il dato dello strumento VENSJ

#### Avanzamento FSC dell'APQ VENSJ

	quota FSC al 31/12/12	% su totale APQ
<i>Copertura finanziaria</i>	4.556.568	92,1%
<i>Economie</i>	20.392	100,0%
<i>Spesa realizzata</i>	4.011.006	91,1%
<i>N°interventi</i>	3	100,0%

#### Avanzamento dell'Accordo rispetto all'ultimo monitoraggio annuale

Nel 2012 si sono chiusi due dei tre interventi dell'APQ. Le variazioni delle grandezze esaminate in tabella derivano dunque dalle operazioni di chiusura.

Rimanendo invariata la copertura finanziaria, si riscontra una diminuzione del costo, interamente riferibile al VENSJI1A7P019 "Sistema informativo territoriale della Lessinia" per € 16.753,25, rilevata in sede di chiusura con conseguente adeguamento in riduzione di realizzato, impegnato e pagato. Per quanto riguarda le economie, che erano nel 2011 pari ad € 3.638,82, le stesse aumentano per la cifra corrispondente alla riduzione di costo e si attestano oggi ad € 20.392,07, tutte su quota FSC.

L'intervento VENSJI1A7P020 "Rete a banda larga della Pedemontana del Grappa e dell'Asolano" si è chiuso senza modifiche rispetto ai dati già inseriti al 2011.

L'intervento aperto, il VENSJI1A7P018 "Sviluppo della banda larga nel Veneto" è ancora in fase di esecuzione fornitura, la cui conclusione è stata posticipata a fine 2013 in quanto nel progetto è compresa anche l'erogazione e il monitoraggio del servizio di Banda Larga.

### Avanzamento procedurale dell'APQ VENSJ

Avanzamento procedurale dei progetti – Acquisizione di beni e servizi	Progetti		
	Num.	Codici interventi	Costo
Esecuzione fornitura	1	P018	1.946.568
Chiuso	2	P019, P020	2.979.125
<b>Totale</b>	<b>3</b>		<b>4.925.693</b>

### 2.2.5.3 APQ VENSJ – Il Atto integrativo

**Data stipula:** 15 dicembre 2006

**Sottoscrittori:** Ministero dello Sviluppo Economico, Centro Nazionale per l'Informatica nella Pubblica Amministrazione e Regione del Veneto

**Responsabile:** Ing. Elvio Tasso, *Dirigente Regionale della Direzione Sistemi Informativi*

L'Accordo, composto da un unico intervento, il VENSJI1A7P021 "Estensione della banda larga nel territorio della provincia di Vicenza" è nato con l'obiettivo di estendere la banda larga nel territorio della provincia di Vicenza, area che allora non risultava ancora coperta da tale servizio. L'accesso a queste infrastrutture costituisce oggi una condizione necessaria affinché cittadini e imprese possano scambiare informazioni complesse, creare e ricevere servizi evoluti e comunicare in modo più efficace e continuativo con le strutture della pubblica amministrazione.

Tale intervento è finanziato interamente con la quota di risorse destinate alla Regione del Veneto per il settore della Società dell'Informazione dalla delibera CIPE 35/2005, per un importo di € 1.290.000,00.

### Avanzamento finanziario/economico dell'APQ VENSK

	31/12/11	valore % sul costo	31/12/12	valore % sul costo	variazione annua
<i>N°interventi</i>	1		1		0
<i>Costo</i>	1.290.000	100,0%	1.290.000	100,0%	0
<i>Copertura finanziaria</i>	1.290.000		1.290.000		0
<i>Economie</i>	0		0		0
<i>Risorse da reperire</i>	0		0		0
<i>Spesa realizzata</i>	827.965	64,2%	1.159.342	89,9%	331.378
<i>Impegni</i>	1.290.000	100,0%	1.290.000	100,0%	0
<i>Pagamenti</i>	827.965	64,2%	1.159.342	89,9%	331.378

### Avanzamento FAS dell'APQ VENSK

	quota FSC al 31/12/12	% su totale APQ
<i>Copertura finanziaria</i>	1.290.000	100,0%
<i>Economie</i>	0	0,0%
<i>Spesa realizzata</i>	1.159.342	100,0%
<i>N°interventi</i>	1	100,0%

### Avanzamento dell'Accordo rispetto all'ultimo monitoraggio annuale

L'intervento, che ha concluso la fase di esecuzione lavori a ottobre 2010, nel sistema informativo è ancora attivo ma è stata inserita la data del 15/12/2015 come conclusione della fornitura in quanto il progetto comprende anche l'erogazione e il monitoraggio del servizio per i 6 anni successivi al completamento dei lavori di copertura della Banda Larga. La spesa realizzata passa dal 64% del 2011 al 90% al 31/12/2012, tutta riferibile al FSC, in linea con i pagamenti che hanno registrato nel corso dell'anno un notevole avanzamento (+ € 331.378,00).

### Avanzamento procedurale dell'APQ VENSK

Avanzamento procedurale dei progetti – Acquisizione di beni e servizi	Progetti		
	Num.	Codici interventi	Costo
<i>Esecuzione fornitura</i>	1	P021	1.290.000
<b>Totale</b>	<b>1</b>		<b>1.290.000</b>

## 2.2.5.4 APQ VENSU – III Atto integrativo

**Data stipula:** 29 novembre 2007

**Sottoscrittori:** Ministero dello Sviluppo Economico, Centro Nazionale per l'Informatica nella Pubblica Amministrazione e Regione del Veneto

**Responsabile:** Ing. Elvio Tasso, *Dirigente Regionale della Direzione Sistemi Informativi*

Appare utile ripercorrere brevemente la storia dell'Accordo.

Le azioni oggetto di questo Accordo nascono con l'obiettivo di continuare la programmazione di interventi del *Piano Operativo per il 2007*, nel rispetto delle linee di indirizzo indicate nel *Piano di Sviluppo della Società veneta dell'Informazione*.

Parallelamente a queste azioni, è stato attivato il progetto VENSU1A7P027 "Centro di Competenza sulla banda larga" che, principalmente, ha ruolo di supporto operativo all'interno del sistema di *governance* che la Regione del Veneto potrà attivare per definire politiche e coordinare interventi in questo ambito.

In fase di stipula, l'Atto integrativo comprendeva complessivamente 6 progetti (diventati 7 in seguito allo sdoppiamento del VENSU1A7P023), aveva un costo di € 4.231.280,00 finanziato con risorse FSC (delibera CIPE 3/2006) per l'importo di € 4.031.280,00 e con risorse provinciali per € 200.000,00.

Nel corso del 2009 la verifica dei servizi di Banda Larga offerti nel territorio, constatava la presenza di operatori che fornivano già il servizio nei territori delle province di Venezia, Verona e Padova, rendendo dunque indispensabile l'annullamento di 3 interventi (VENSU1A7P022, VENSU1A7P023B e VENSU1A7P024).

Per riprogrammare le risorse FSC liberatesi (€ 2.031.280,00), ad Ottobre 2009 è stato sottoscritto un "Protocollo di riprogrammazione e rimodulazione del Terzo Atto integrativo" con il quale sono stati annullati i tre interventi e ne sono stati finanziati 2 nuovi (VENSU1A7P030 e VENSU1A7P031). Tale operazione ha comportato però un notevole aumento del costo complessivo dell'APQ (30 Meuro circa), per il nuovo apporto di finanziamenti principalmente provenienti dal POR parte FESR del Veneto, dal PSR - FEASR e da fondi del MiSE.

In particolare:

- il progetto VENSU1A7P030 "Infrastrutture pubbliche di backhauling - Fase 2" prevede la creazione della rete di backhauling tramite la stesura di fibra ottica, di proprietà pubblica, che verrà successivamente messa a disposizione di tutti gli Operatori di telecomunicazioni per sviluppare o creare la propria rete di accesso per consentire l'attivazione di servizi di connettività a Banda Larga per cittadini, imprese e Pubbliche Amministrazioni in *digital divide*, avente costo iniziale di € 27,8

Meuro;

- l'intervento *VENSWI1A7P031 "Progetto per la chiusura della dorsale di distribuzione est della rete in fibra ottica della Prov. Aut. di TN attraverso il collegamento con i comuni confinanti in Provincia di BL e di VI"*, invece, rientra tra i progetti del Piano operativo dell'Intesa tra Regione del Veneto e Provincia Autonoma di Trento per le annualità 2008-2009 ed ha l'obiettivo di chiudere l'anello est della rete realizzando il collegamento con i comuni bellunesi di confine ed ha un costo di quasi 5 Meuro.

Si tratta di interventi di importo elevato che condizionano, quindi, i valori percentuali dell'intero settore.

Nel 2011 inoltre, il numero di progetti è passato da 6 a 5, a seguito di definanziamento e annullamento dell'intervento *VENSKI1A7P025*, che finanziava lo sviluppo della Banda Larga nella provincia di Belluno. Infatti, prima della verifica UVER, attuata in adempimento della delibera CIPE 79/2010, è stato formalizzato il definanziamento per € 1.000.000,00 di risorse FSC ex delibera CIPE 3/2006, successivamente recepito con delibera CIPE 80/2011. Tali risorse saranno riprogrammate, tenendo conto delle indicazioni provenienti dalla delibera CIPE 41/2012, su nuovi progetti strategici per il settore.

Nel corso del 2012, l'attenzione si è concentrata sulla definizione delle modalità di monitoraggio dell'intervento *VENSKI1A7P030*, di cui si dirà meglio in seguito.

#### **Avanzamento finanziario/economico dell'APQ VENSW**

	31/12/11	valore % sul costo	31/12/12	valore % sul costo	variazione annua
<i>N°interventi</i>	5		5		0
<i>Costo</i>	33.836.144	100,0%	45.352.330	100,0%	11.516.186
<i>Copertura finanziaria</i>	33.836.264		45.354.583		11.518.319
<i>Economie</i>	120		2.252		2.132
<i>Risorse da reperire</i>	0		0		0
<i>Spesa realizzata</i>	758.945	2,2%	7.702.056	17,0%	6.943.111
<i>Impegni</i>	13.037.820	38,5%	31.005.530	68,4%	17.967.710
<i>Pagamenti</i>	590.880	1,7%	7.702.056	17,0%	7.111.176

## Avanzamento FSC dell'APQ VENSW

	quota FSC al 31/12/12	% su totale APQ
<i>Copertura finanziaria</i>	3.031.280	6,7%
<i>Economie</i>	2.252	100,0%
<i>Spesa realizzata</i>	1.297.850	16,9%
<i>N°interventi</i>	5	100,0%

## Avanzamento dell'Accordo rispetto all'ultimo monitoraggio annuale

Per meglio comprendere le variazioni annuali dell'Accordo, occorre riassumere l'attività svolta nel 2012 riguardo l'intervento *VENSKI1A7P030 "Infrastrutture pubbliche di backhauling - Fase 2"*.

Come precedentemente specificato, il progetto, destinatario della riprogrammazione delle risorse liberatesi della delibera CIPE 3/2006, per € 1.831.280,00, prevedeva fin dalla stipula un costo elevato, pari ad € 27.831.280,00, cofinanziato con fondi in ambito POR - parte FESR e nel PSR – FEASR e destinato ad aumentare ancora di costo per apporto di ulteriori fonti.

Al 31/12/2011, in attesa di meglio definire le modalità di monitoraggio, l'intervento veniva posto in stato di "non monitorato" avviando nel contempo un'istruttoria con il Tavolo dei Sottoscrittori.

Le stime del Ministero dello Sviluppo Economico, per coprire completamente il divario digitale nel Veneto e garantire a tutti i cittadini e alle imprese venete un collegamento tra i 2 e i 20 Mega, prevedono un fabbisogno complessivo di circa 110 Meuro di cui:

- circa 70 Meuro destinati allo sviluppo di reti in fibra ottica, con l'obiettivo di realizzare circa 550 interventi su tutto il territorio regionale e consentire l'attivazione di servizi di connettività veloce;
- circa 40 Meuro per l'adeguamento di apparati elettronici delle reti di accesso.

Il fabbisogno complessivo per lo sviluppo della Banda Larga nel Veneto rappresenta sicuramente un investimento molto consistente dal punto di vista economico, in considerazione soprattutto dell'attuale momento di difficoltà economica-finanziaria che attraversa trasversalmente tutti i livelli istituzionali e molti settori dell'economia nazionale e regionale.

In considerazione però della strategicità dell'infrastruttura a banda larga sia per i cittadini che per le imprese venete e convinti che questa tipologia di investimento possa contribuire a rilanciare l'economia e la competitività di tutto il sistema regionale, l'Amministrazione Regionale ha cercato di finalizzare in modo unitario le diverse fonti di finanziamento disponibili.

Partendo dalle risorse previste dall'APQ del 2009, sono state aggiunte ulteriori risorse che raggiungono oggi un importo di € 39.356.258,92 (DGR n. 2482/2010) così articolato:

Fondi	Importo	Documenti di riferimento
<i>Ministero dello Sviluppo Economico</i>	10.000.000,00	DGR n. 2414/2009
<i>FESR (POR)</i>	9.449.148,00	DGR n. 2414/2009
<i>FEASR (PSR)</i>	7.926.530,92	DGR n. 2414/2009 e impegni su bilancio regionale per IVA
<i>FSC – Delibera CIPE 03/2006</i>	1.831.280,00	APQ VENSW e Protocollo integrativo
<i>MiSE – Regione del Veneto DPR Legge sui distretti</i>	10.149.300,00	DGR n. 2482/2010
<b>TOTALE</b>	<b>39.356.258,92</b>	

Con i fondi attualmente disponibili, lo scorso 5 ottobre 2011, il *Comitato di Monitoraggio e Verifica* previsto dall'APQ ha approvato il *Piano Tecnico Territoriale per il Veneto* che prevede in una prima fase la realizzazione di 273 interventi infrastrutturali per la posa di fibra ottica nelle aree attualmente non coperte.

Il numero definitivo degli interventi potrà essere determinato in modo preciso solo nella fase di progettazione esecutiva tenendo conto dei vincoli territoriali, amministrativi e tecnologici che saranno rilevati nell'attuazione degli stessi.

Ad oggi il *Piano Tecnico* prevede la seguente suddivisione tra le diverse risorse:

Fondi	N. interventi	Popolazione interessata	Km di fibra ottica
<i>Ministero dello Sviluppo Economico</i>	76	144.090	298
<i>RVE-FSC</i>	9	24.482	46
<i>RVE-FEASR</i>	52	65.520	179
<i>RVE-FESR</i>	50	80.240	218
<i>RVE-Distretti</i>	86	69.165	261
<b>TOTALE</b>	<b>273</b>	<b>383.498</b>	<b>1.001</b>

La scelta degli interventi da attuare con le diverse fonti di finanziamento è stata effettuata, nel rispetto dei criteri contenuti nell'Accordo di Programma con il MiSE, applicando i seguenti criteri specifici:

- aree in cui è stata verificata la disponibilità degli operatori di telecomunicazione ad attivare una loro rete di accesso usufruendo delle infrastrutture da realizzarsi nell'ambito dello stesso programma;

- rispetto dei vincoli d'impiego di ciascuna fonte di finanziamento, e quindi:
  - riservare alle aree appartenenti alle classi rurali C e D gli interventi che saranno finanziati con fondi FEASR;
  - finanziare gli interventi in comuni in aree Obiettivo2 con risorse FSC della delibera CIPE 3/2006;
  - intervenire nei comuni in cui vi sono distretti industriali come previsto dalla DGR n. 2482/2010;
- intervenire prioritariamente in Aree Bianche (con riferimento al documento “Orientamenti comunitari relativi all'applicazione delle norme in materia di aiuti di Stato in relazione allo sviluppo rapido di reti a banda larga (2009/C 235/04)”), riservando un approfondimento alle aree Grigie;
- vincoli tecnici di progettazione e realizzazione delle tratte da un punto di vista sistemico.

Le risultanze delle decisioni del *Comitato di Monitoraggio e Verifica* sono state recepite con DGR n. 1753/2011, per cui siamo ora in presenza di un certo numero di interventi finanziati esclusivamente con il FESR, *9 interventi con il Fondo per lo Sviluppo e la Coesione* e altri ancora con le rimanenti risorse.

Nel corso del 2012 si è concordato con i Sottoscrittori (MiSE-DPS e Agenzia per l'Italia Digitale – DigitPA) di mantenere il monitoraggio dell'intervento nella sua interezza finanziaria all'interno di SGP, classificandone, ove opportuno, i pagamenti in base ai diversi fondi, per poter monitorare l'avanzamento della spesa, in particolar modo riguardante il fondo FSC.

L'intervento *VENSWI1A7P030* è stato dunque riattivato, nel sistema di monitoraggio SGP, al 31/12/2012 con un notevole aumento di costo, passando da € 27.831.280,00 ad € 39.356.258,92 (+ € 11.524.978,92), il cui avanzamento si attesta al 15%, così come i pagamenti. La consistente dimensione dell'intervento, la cui realizzazione è prevista entro il 2015, comporta una spesa prevista negli anni 2013 e 2014 molto elevata in rapporto a quanto realizzato nel settore dal 2004 ad oggi.

Per quanto riguarda gli altri 4 interventi dell'Accordo, si precisa che:

- l'intervento *VENSWI1A7P027* era già chiuso al 31/12/2011;
- il *VENSKI1A7P026 “Estensione della banda larga nel territorio della Comunità dell'Alto Astico e Posina”* è stato chiuso nel corso del 2012, con provvedimento finale che ne ha decretato una riduzione di costo e, conseguentemente rileva nuove economie su fondo FSC per € 2.132,22;
- il *VENSKI1A7P023A “Estensione della banda larga nel territorio della Provincia di Verona - stralcio Comunità Montana del Baldo”* procede regolarmente, con un avanzamento annuale della spesa del 48%, arrivando ad una spesa realizzata del 97,7% e si avvia dunque a veloce conclusione.

- il VENSWI1A7P031 "Progetto per la chiusura della dorsale di distribuzione Est della rete in fibra ottica della Provincia Autonoma di Trento attraverso il collegamento con i comuni confinanti in Provincia di Belluno e di Vicenza" ha registrato delle difficoltà in partenza causate principalmente dalla presenza di diverse amministrazioni coinvolte nel progetto. Nel 2012 comunque l'intervento ha preso avvio, arrivando a realizzare il 15% circa. Si segnala inoltre che anche questo intervento dal consistente costo di 5 Meuro, contiene soltanto € 200.000,00 di FSC.

#### Avanzamento procedurale dell'APQ VENSW

Avanzamento procedurale dei progetti – Acquisizione di beni e servizi	Progetti		
	Num.	Codici interventi	Costo
Esecuzione fornitura	2	P030, P031	44.354.583
Verifiche e controlli	1	P023A	300.000
Chiuso	2	P026, P027	697.748
<b>Totale</b>	<b>5</b>		<b>45.352.330</b>

#### 2.2.5.5 APQ VENSY – IV Atto integrativo

**Data stipula:** 22 dicembre 2009

**Sottoscrittori:** Ministero dello Sviluppo Economico, Centro Nazionale per l'Informatica nella Pubblica Amministrazione e Regione del Veneto

**Responsabile:** Ing. Elvio Tasso, *Dirigente Regionale della Direzione Sistemi Informativi*

Il 22 dicembre 2009 è stato approvato il VENSY - Società dell'Informazione - IV Atto integrativo nella Regione del Veneto, che comprende 2 interventi finalizzati al riuso di soluzioni di e-Government di proprietà della pubblica amministrazione.

Tale Accordo, dal costo totale di € 5.601.783,00, è finanziato con risorse statali per € 2.239.923,00, risorse regionali per € 2.499.722,00 e con risorse di enti locali e ULSS per i restanti € 860.161,00. Non prevede finanziamento di quota FSC.

### Avanzamento finanziario/economico dell'APQ VENSY

	31/12/11	valore % sul costo	31/12/12	valore % sul costo	variazione annua
<i>N°interventi</i>	2		2		0
<i>Costo</i>	5.599.806	100,0%	5.601.783	100,0%	1.977
<i>Copertura finanziaria</i>	5.599.806		5.601.783		1.977
<i>Economie</i>	0		0		0
<i>Risorse da reperire</i>	0		0		0
<i>Spesa realizzata</i>	4.551.233	81,3%	4.736.467	84,6%	185.234
<i>Impegni</i>	5.034.671	89,9%	5.601.783	100,0%	567.112
<i>Pagamenti</i>	2.977.500	53,2%	4.113.052	73,4%	1.135.552

### Avanzamento FAS dell'APQ VENSY

	quota FSC al 31/12/12	% su totale APQ
<i>Copertura finanziaria</i>	0	0,0%
<i>Economie</i>	0	0,0%
<i>Spesa realizzata</i>	0	0,0%
<i>N°interventi</i>	0	0,0%

### Avanzamento procedurale dell'APQ VENSY

Avanzamento procedurale dei progetti – Acquisizione di beni e servizi	Progetti		
	Num.	Codici interventi	Costo
<i>Esecuzione fornitura</i>	1	P028	4.435.652
<i>Verifiche e controlli</i>	1	P029	1.166.131
<b>Totale</b>	<b>2</b>		<b>5.601.783</b>

### Avanzamento dell'Accordo rispetto all'ultimo monitoraggio annuale

Nel corso del 2012 l'APQ complessivamente ha registrato un avanzamento nella realizzazione degli interventi, attestandosi ad una percentuale media del 85%.

Analizzando in dettaglio ciascun intervento si può dire che:

-VENSY11A7P028 "Veneto Escape" si attesta all'80% di spesa realizzata e non ha subito variazioni in corso d'anno se non nell'avanzamento degli impegni che raggiungono il 100% del costo del

---

progetto. In realtà anche i pagamenti subiscono un incremento che sarà fotografato in SGP al primo monitoraggio utile.

-VENSY11A7P029 - *“E-Government For Governance”* ha visto un lieve aumento di costo coperto con fonti della Regione Friuli Venezia Giulia per adeguamento IVA ed ha completato la realizzazione delle opere. Si prevede dunque di poterlo chiudere a breve.

## 2.2.6 Settore “Ricerca”

Nel Veneto esistono elevate competenze nella ricerca di base e applicata alle Biotecnologie, alle Nanotecnologie e alle tecnologie dell'informazione. Adeguati finanziamenti possono potenziare tali conoscenze e permetterne un maggiore sviluppo scientifico e tecnologico ed un più ampio utilizzo in campo industriale, al fine di qualificare le nostre strutture imprenditoriali a livello nazionale ed internazionale. Alcune branche della ricerca possono, infatti, svolgere una funzione di volano per un insieme di attività collaterali, generando effetti positivi anche sull'economia e sull'occupazione, in una fase in cui i tradizionali settori industriali dimostrano di aver esaurito il loro ciclo propulsivo.

In questa logica si colloca la strategia regionale rivolta al sostegno della ricerca applicata e industriale nei settori ad alta tecnologia, alla creazione di poli di ricerca e distretti tecnologici di eccellenza e di progetti che prevedano una collaborazione tra istituti scientifici collocati nella nostra regione, disposti a trasferire conoscenze utili a far nascere nuove imprese e a favorire l'insediamento di giovani ricercatori.

Tale strategia si è concretizzata con la stipula di un Accordo di Programma Quadro nel settore della Ricerca e 3 Atti Integrativi tra il 2004 e il 2007, che prevedono 90 interventi riconducibili a due grosse iniziative: le *Biotecnologie* e le *Nanotecnologie* attuate rispettivamente dal CNR - *Area della Ricerca di Padova* e dal CIVEN - *Coordinamento Interuniversitario Veneto per le Nanotecnologie*.

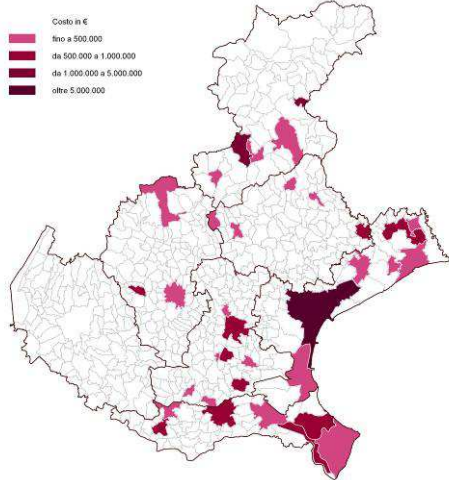
Di seguito si analizzerà l'avanzamento procedurale e finanziario degli Accordi evidenziandone le principali variazioni intercorse nel 2012.

Complessivamente il settore *Ricerca* ha programmato sul territorio 31,5 Meuro, dei quali circa 30 Meuro sono risorse FSC, suddivisi su 90 interventi di cui: 35 sono già dichiarati *conclusi* anche nel sistema informatico SGP e 42 sono *conclusi di fatto* in attesa dell'approvazione della rendicontazione finale.

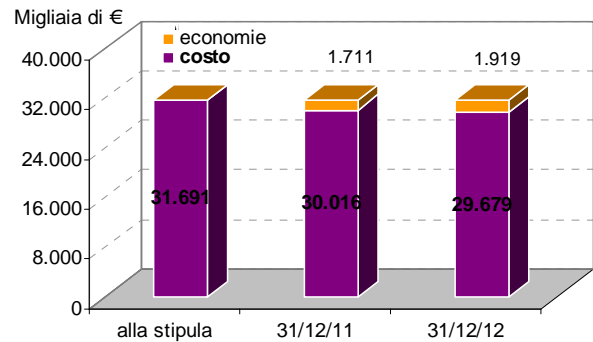
Nel corso del 2012, a seguito della conclusione dell'istruttoria relativa agli interventi finanziati con le Delibere CIPE 36/2002 e CIPE 17/2003, si è provveduto alla revisione di alcune schede intervento e alla chiusura, nella versione di giugno 2012, dell'Accordo Originario *VENRC*: si tratta del primo, e al momento il solo, Accordo concluso dell'intera *Intesa Istituzionale di Programma*.

APQ	Interventi n.	Finanziamenti	Costo realizzato	Stanziamiento FSC attuale
<b>VENRC - Originario</b>	28	13.867.400	13.004.151	13.867.400
<b>VENRD - 1° Atto integrativo</b>	27	7.528.810	6.911.554	5.643.792
<b>VENRE - 2° Atto integrativo</b>	19	5.215.717	4.797.097	5.215.020
<b>VENRF - 3° Atto integrativo</b>	16	4.985.833	4.870.730	4.965.280
<b>Totale</b>	<b>90</b>	<b>31.597.760</b>	<b>29.583.532</b>	<b>29.691.492</b>

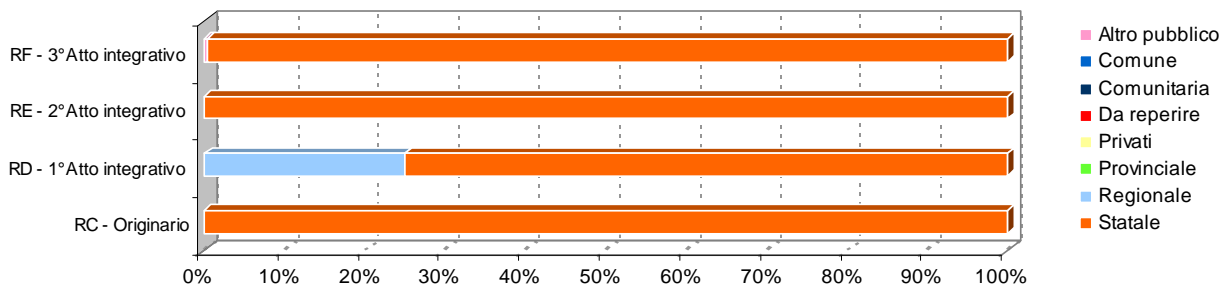
### Distribuzione del costo sul territorio



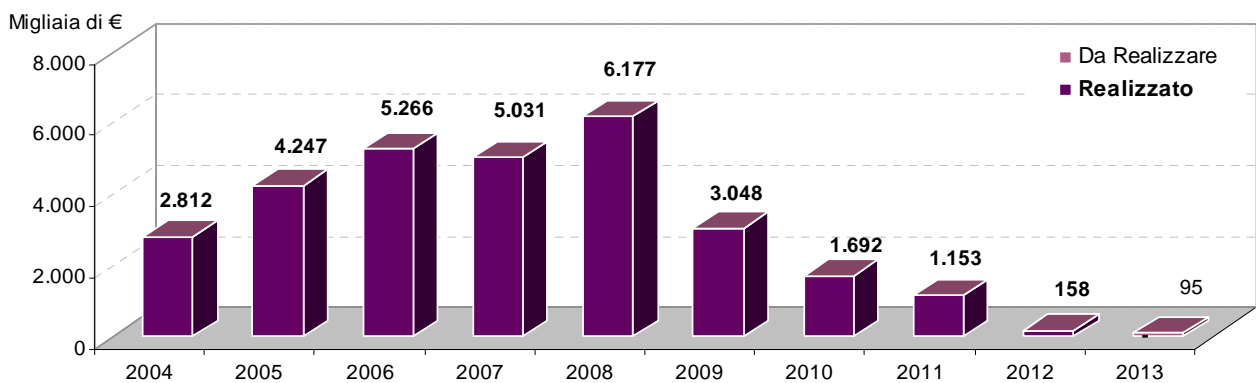
### Costo ed Economie



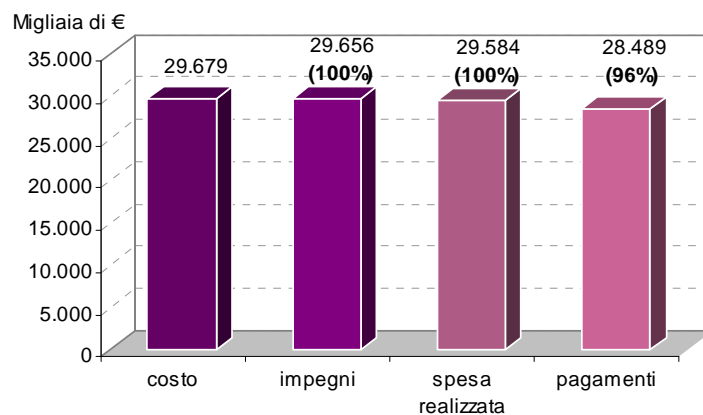
### Copertura finanziaria dei vari APQ del Settore



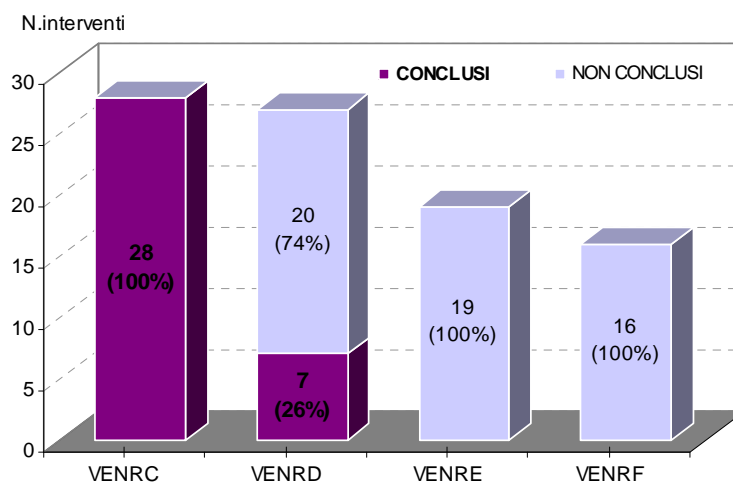
### Distribuzione della spesa sulle diverse annualità



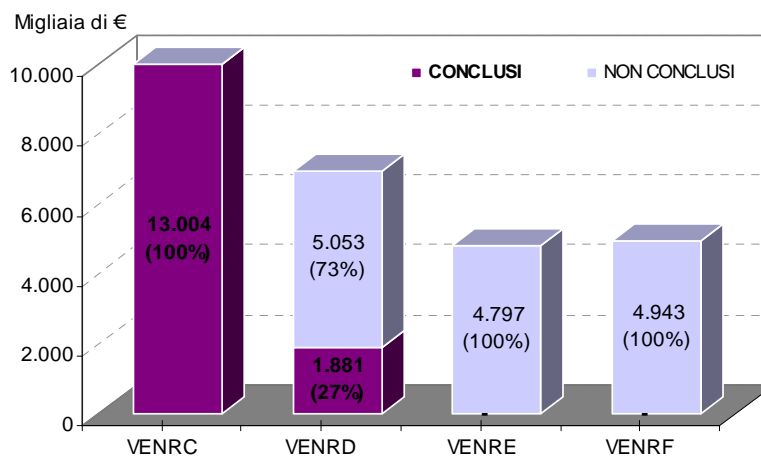
### Avanzamento rispetto al costo complessivo del Settore



### Numero interventi conclusi per APQ



### Costo interventi conclusi per APQ



## 2.2.6.1 APQ VENRC - Originario

**Data stipula:** 28 settembre 2004

**Sottoscrittori:** Ministero dell'Economia e delle Finanze, Ministero dell'Istruzione dell'Università e della Ricerca e Regione del Veneto

**Responsabile:** Dott.ssa Caterina De Pietro, *Dirigente Regionale dell'Unità Progetto Ricerca e Innovazione*

L'Amministrazione regionale, con l'Accordo di Programma Quadro nel settore della Ricerca e le risorse a disposizione stanziare dalle delibere CIPE 36/2002 e CIPE 17/2003, ha scelto di sostenere complessivamente:

- 10 progetti di formazione, ricerca e sperimentazione nel campo delle *Nanotecnologie* promossi dall'Associazione CIVEN, che ha inoltre attivato il progetto *Master in Nanotechnologies* per la formazione di specialisti del settore che supportano le aziende nella comprensione delle nuove tecniche e delle loro applicazioni;
- 18 progetti nel settore delle *Biotecnologie*, con particolare riferimento ai settori agroalimentare, ambientale, chimico-farmaceutico e diagnostico (denominata Azione Biotech), di cui soggetto attuatore è il CNR, volta ad identificare le necessità del territorio e le potenziali linee di ricerca da sviluppare per rispondere alle numerose esigenze.

### Avanzamento finanziario/economico dell'APQ VENRC

	31/12/11	valore % sul costo	31/12/12	valore % sul costo	variazione annua
<i>N°interventi</i>	28		28		0
<i>Costo</i>	13.218.592	100,0%	13.004.151	100,0%	-214.442
<i>Copertura finanziaria</i>	13.867.400		13.867.400		0
<i>Economie</i>	648.808		863.249		214.442
<i>Risorse da reperire</i>	0		0		0
<i>Spesa realizzata</i>	13.218.592	100,0%	13.004.151	100,0%	-214.442
<i>Impegni</i>	13.218.592	100,0%	13.004.151	100,0%	-214.442
<i>Pagamenti</i>	13.218.592	100,0%	13.004.151	100,0%	-214.442

## Avanzamento FSC dell'APQ VENRC

	quota FSC al 31/12/12	% su totale APQ
<i>Copertura finanziaria</i>	13.867.400	100,0%
<i>Economie</i>	863.249	100,0%
<i>Spesa realizzata</i>	13.004.151	100,0%
<i>N°interventi</i>	28	100,0%

## Avanzamento dell'Accordo rispetto all'ultimo monitoraggio annuale

Si tratta del primo Strumento dell'intera *Intesa* giunto a conclusione nella versione del 30 giugno 2012.

A seguito dei provvedimenti di determinazione finale del contributo da parte dell'*UP Ricerca e Innovazione*, struttura regionale competente del settore, con i quali si è conclusa l'istruttoria degli interventi finanziati con le Delibere CIPE 36/2002 e CIPE 17/2003, si sono potuti chiudere informaticamente anche gli ultimi 4 progetti dell'APQ. Da ciò derivano le variazioni annue che hanno interessato le grandezze dell'Accordo.

La rilevazione di ulteriori economie FSC per € 214.441,74 ha comportato la contestuale diminuzione del costo finale dell'APQ che si assesta ora a € 13.004.150,75.

Le economie, interamente di quota FSC, rilevate nell'APQ, sono pari a € 863.249,25. Si ricorda a tal proposito che, nella versione di giugno 2010 sono state riprogrammate economie per un valore di € 934.000,00 destinate al finanziamento di 2 nuovi progetti attuati dal CIVEN: il *VENRF11A8P083 "Interuniversity Master in Nanotechnologies"* e *VENRF11A8P084 "Sviluppo di trattamenti superficiali e rivestimenti funzionali tramite tecniche plasma su polimeri biodegradabili"* inseriti nell'APQ *VENRF - Ricerca - Terzo Atto integrativo*.

## Avanzamento procedurale dell'APQ VENRC

Avanzamento procedurale dei progetti – Acquisizione di beni e servizi	Progetti		
	Num.	Codici interventi	Costo
<i>Chiuso</i>	28	P001, P002, P003, P004, P005, P006, P007, P008, P009, P010, P011, P012, P013, P014, P015, P016, P017, P018, P019A, P020, P021, P022, P023, P024, P025A, P026, P048, P049	13.004.151
<b>Totale</b>	<b>28</b>		<b>13.004.151</b>

## 2.2.6.2 APQ VENRD – I Atto integrativo

**Data stipula:** 3 agosto 2005

**Sottoscrittori:** Ministero dell'Economia e delle Finanze, Ministero dell'Istruzione, dell'Università e della Ricerca e Regione del Veneto

**Responsabile:** Dott.ssa Caterina De Pietro, *Dirigente Regionale dell'Unità Progetto Ricerca e Innovazione*

Nel 2005 il Veneto ha avviato ulteriori 27 interventi: 22 nel settore delle *Biotecnologie* e 5 nel settore delle *Nanotecnologie*, individuando quali soggetti proponenti e attuatori, rispettivamente, il CNR e il CIVEN, in continuità con il precedente *APQ Originario*.

Tale Accordo, che stanziava i fondi della delibera CIPE 20/2004 per il settore *Ricerca*, programma inoltre 2 Meuro di fondi regionali (legge regionale 25 febbraio 2005, n.9) per la promozione e il sostegno di *“Interventi di ricerca nei settori delle Nanotecnologie, dell'alta innovazione e nel distretto tecnologico Veneto Nanotech”*.

### Avanzamento finanziario/economico dell'APQ VENRD

	31/12/11	valore % sul costo	31/12/12	valore % sul costo	variazione annua
<i>N°interventi</i>	27		27		0
<i>Costo</i>	7.055.886	100,0%	6.934.701	100,0%	-121.185
<i>Copertura finanziaria</i>	7.658.228		7.528.810		-129.418
<i>Economie</i>	602.342		594.109		-8.233
<i>Risorse da reperire</i>	0		0		0
<i>Spesa realizzata</i>	7.055.886	100,0%	6.911.554	99,7%	-144.333
<i>Impegni</i>	7.055.886	100,0%	6.911.554	99,7%	-144.333
<i>Pagamenti</i>	6.932.376	98,2%	6.911.554	99,7%	-20.822

### Avanzamento FSC dell'APQ VENRD

	quota FSC al 31/12/12	% su totale APQ
<i>Copertura finanziaria</i>	5.643.792	75,0%
<i>Economie</i>	594.109	100,0%
<i>Spesa realizzata</i>	5.026.536	72,7%
<i>N°interventi</i>	20	74,1%

## Avanzamento dell'Accordo rispetto all'ultimo monitoraggio annuale

Anche questo APQ è praticamente *concluso di fatto*.

Dei 27 interventi totali dell'APQ, nel corso del 2012 ne sono stati *chiusi* a livello informatico 7 (P047A, P047B, P047C, P047D, P047E, P047F e P047G) finanziati con la legge regionale 25 febbraio 2005, n.9 per un valore iniziale di € 2.000.000,00.

Gli altri 20 interventi, finanziati con Delibera CIPE 20/2004, sono *conclusi di fatto*, in fase di *verifiche e controlli*, in attesa della determinazione finale del contributo da parte della struttura regionale competente per il settore.

Per quanto riguarda la percentuale di spesa ancora da realizzare (0,3%), si prevede che emergeranno ancora ulteriori future economie di spesa, in corso di quantificazione.

Analizzando le grandezze della tabella riguardante l'*Avanzamento finanziario/economico dell'APQ VENRD* si specifica che:

- la riduzione della copertura finanziaria è legata alla chiusura dei 7 interventi sunnominati, conclusi con una diminuzione del costo e la conseguente rilevazione di economie su fonte regionale e su fonte altro pubblico sull'intervento P047F (fondi CNR), che, non riprogrammabili per la natura dei fondi e non riscrivibili in bilancio regionale, sono state eliminate dal sistema informatico con la contestuale riduzione dei finanziamenti, per un valore complessivo di € 129.417,91. Di seguito la ripartizione per ogni singolo intervento:

Intervento	Riduzione Fonti Finanziarie		
	Regionale	Altro Pubblico	Totale
VENRDI1A8P047A - Emoglobina glicolisata come indice di controllo glicemico del paziente diabetico: sviluppo di un sistema analitico a biosensore	32.581,51		32.581,51
VENRDI1A8P047B - Biosensori per analisi in industria agroalimentare	8.243,12		8.243,12
VENRDI1A8P047C - Approcci biotecnologici per il miglioramento degli aspetti qualitativi e salutistici del vino prosecco d.o.c.	21.268,93		21.268,93
VENRDI1A8P047D - diretta conversione microbica della cellulosa in etanolo	35.467,76		35.467,76
VENRDI1A8P047E - Rexon-age - impiego terapeutico di correnti ad alta frequenza: meccanismo molecolare e cellulare	17.975,29		17.975,29
VENRDI1A8P047F - Cim - Biotech - centro informazioni e monitoraggio delle biotecnologie	2.161,28	10.909,93	13.071,21
VENRDI1A8P047G -Acquisto attrezzature e macchinari funzionali al quarto stralcio di ampliamento di un laboratorio dedicato alle nanotecnologie	810,09		810,09
<b>Totale</b>	<b>118.507,98</b>	<b>10.909,93</b>	<b>129.417,91</b>

- La diminuzione del costo di € 121.184,92 deriva anch'essa, come anticipato, dalla riduzione del costo finale dei 7 interventi *chiusi* per un valore di € 78.008,93 e dalla variazione degli interventi *VENRDI1A8P028* "Nano-metrologia e preparazione di standard per attivare una procedura di certificazione di strati depositati" per un valore di € 60,00 e *VENRDI1A8P032* "Sviluppo di un kit diagnostico molecolare basato su micro- e mini-array di dna e qrt-pcr per le malattie infiammatorie del muscolo" per un valore di € 43.115,98. A quest'ultimo intervento si è scelto di attribuire un'ulteriore riduzione di costo, con conseguente emersione di economie, generate in realtà da altri interventi (*P025A*, *P026* e *P049* dell'APQ *VENRC*) che non potevano essere modificati al momento dell'emissione del Decreto finale di determinazione contributo da parte della Struttura, in quanto già *chiusi* informaticamente.

- La riduzione delle economie di € 8.232,99 deriva dalla somma algebrica dell'eliminazione delle economie non riprogrammabili dei 7 interventi conclusi per un valore di € 51.408,98, a cui vanno a sommarsi nuove economie emerse sul *P028* per € 60,00 e, come già anticipato parlando del costo, sul *P032* per € 43.115,98. Queste ultime sono in realtà economie dei tre progetti *P025A*, *P026* e *P049* dell'APQ *VENRC* che vanno ad aggiungersi ad economie proprie dell'intervento pari ad € 3.706,08 per un totale di € 46.822,06.

Quindi le economie riprogrammabili FSC dell'Accordo sono pari a € 594.108,61.

### Avanzamento procedurale dell'APQ VENRD

Acquisizione di beni e servizi			
Fase avanzamento	Progetti		
	Num.	Codici interventi	Costo
<i>Verifiche e controlli</i>	20	P027, P028, P029, P030, P031, P032, P033, P034, P035, P036, P037, P038, P039, P040, P041, P042, P043, P044, P045, P046	5.053.209
<b>Totale</b>	<b>20</b>		<b>5.053.209</b>
Erogazione di finanziamenti e aiuti a imprese e individui			
Fase avanzamento	Progetti		
	Num.	Codici interventi	Costo
<i>Chiuso</i>	7	P047A-B-C-D-E-F-G	1.881.492
<b>Totale</b>	<b>7</b>		<b>1.221.492</b>
<b>Totale</b>	<b>27</b>		<b>6.934.701</b>

### 2.2.6.3 APQ VENRE – Il Atto integrativo

**Data stipula:** 20 dicembre 2006

**Sottoscrittori:** Ministero dello Sviluppo Economico, Ministero dell'Università e della Ricerca e Regione del Veneto

**Responsabile:** Dott.ssa Caterina De Pietro, *Dirigente Regionale dell'Unità Progetto Ricerca e Innovazione*

Questo Atto integrativo, del valore complessivo di € 5.215.717,00, è composto da 19 interventi finanziati quasi esclusivamente da risorse FSC, per un valore di € 5.215.020,00 provenienti dalla delibera CIPE 35/2005. Il restante contributo di € 696,91, aggiunto nel 2010, deriva da fondi propri CNR sugli interventi *VENREI1A8P056 "Espressione, purificazione e produzione di proteine da dna ricombinante di interesse scientifico e biotecnologico"* e *VENREI1A8P066 "Relazioni tra loci lattoproteici, rapporti tra frazioni proteiche e parametri lattodinamografici del latte bovino - progetto pilota."*

Di questi progetti, 14 operano nel settore delle *Biotecnologie* e 5 supportano il settore delle *Nanotecnologie*.

#### Avanzamento finanziario/economico dell'APQ VENRE

	31/12/11	valore % sul costo	31/12/12	valore % sul costo	variazione annua
<i>N°interventi</i>	19		19		0
<i>Costo</i>	4.797.097	100,0%	4.797.097	100,0%	0
<i>Copertura finanziaria</i>	5.215.717		5.215.717		0
<i>Economie</i>	418.620		418.620		0
<i>Risorse da reperire</i>	0		0		0
<i>Spesa realizzata</i>	4.797.097	100,0%	4.797.097	100,0%	0
<i>Impegni</i>	4.797.097	100,0%	4.797.097	100,0%	0
<i>Pagamenti</i>	4.382.875	91,4%	4.388.423	91,5%	5.548

#### Avanzamento FSC dell'APQ VENRE

	quota FSC al 31/12/12	% su totale APQ
<i>Copertura finanziaria</i>	5.215.020	100,0%
<i>Economie</i>	418.620	100,0%
<i>Spesa realizzata</i>	4.796.400	100,0%
<i>N°interventi</i>	19	100,0%

### Avanzamento dell'Accordo rispetto all'ultimo monitoraggio annuale

La situazione del presente APQ rimane invariata rispetto all'anno precedente. L'avanzamento della spesa si attestava già nel 2011 al 100% del valore dell'Accordo, con tutti gli interventi ancora attivi ma conclusi di fatto o, alcuni, con pagamenti ancora in corso.

Nel 2012 si registra un leggero incremento dei pagamenti che coprono il 91,5% del costo dell'Accordo con un importo di € 4.388.422,57.

L'Accordo presenta economie, interamente di fonte FSC, pari a € 418.620,00.

### Avanzamento procedurale dell'APQ VENRE

Acquisizione di beni e servizi			
Fase avanzamento	Progetti		
	Num.	Codici interventi	Costo
Verifiche e controlli	1	P050	670.249
<b>Totale</b>	<b>1</b>		<b>670.249</b>
Erogazione di finanziamenti e aiuti a imprese e individui			
Fase avanzamento	Progetti		
	Num.	Codici interventi	Costo
Chiusura intervento	18	P051, P052, P053, P054, P055, P056, P057, P058, P059, P060, P061, P062, P063, P064, P065, P066, P067, P068	4.126.849
<b>Totale</b>	<b>18</b>		<b>4.126.849</b>
<b>Totale</b>	<b>19</b>		<b>4.797.097</b>

### 2.2.6.4 APQ VENRF – III Atto integrativo

**Data stipula:** 29 novembre 2007

**Sottoscrittori:** Ministero dello Sviluppo Economico, Ministero dell'Università e della Ricerca e Regione del Veneto

**Responsabile:** Dott.ssa Caterina De Pietro, *Dirigente Regionale dell'Unità Progetto Ricerca e Innovazione*

Il 29 novembre 2007 è stato sottoscritto il *III Atto integrativo* che ha programmato le risorse destinate alla Regione del Veneto per il settore ricerca dalla delibera CIPE 3/2006 per un valore di € 4.965.280,00.

A queste risorse si sono aggiunte nel 2010 economie FSC riprogrammate, emerse in precedenza nell'ambito dell'APQ VENRC, per un totale di € 934.000,00, che hanno permesso il finanziamento di 2 nuovi progetti, il VENRF11A8P083 "Interuniversity Master in Nanotechnologies" ed il VENRF11A8P084 "Sviluppo di trattamenti superficiali e rivestimenti funzionali tramite tecniche plasma su polimeri biodegradabili", operanti nel settore delle Nanotecnologie di cui il CIVEN è soggetto attuatore.

A completare la copertura finanziaria dell'APQ, nel 2011 si sono aggiunti fondi CNR per un valore totale di € 20.552,91.

L'APQ conta dunque ad oggi 16 progetti: 5 progetti di ricerca nel settore delle *Nanotecnologie*, 10 progetti nel settore delle *Biotecnologie* e 1 progetto di formazione *Master in "Biotecnologie per l'Impresa"*.

#### Avanzamento finanziario/economico dell'APQ VENRF

	31/12/11	valore % sul costo	31/12/12	valore % sul costo	variazione annua
<i>N°interventi</i>	16		16		0
<i>Costo</i>	4.944.239	100,0%	4.942.957	100,0%	-1.282
<i>Copertura finanziaria</i>	4.985.833		4.985.833		0
<i>Economie</i>	41.594		42.876		1.282
<i>Risorse da reperire</i>	0		0		0
<i>Spesa realizzata</i>	4.714.291	95,3%	4.870.730	98,5%	156.439
<i>Impegni</i>	4.944.239	100,0%	4.942.957	100,0%	-1.282
<i>Pagamenti</i>	3.979.469	80,5%	4.184.432	84,7%	204.963

#### Avanzamento FSC dell'APQ VENRF

	quota FSC al 31/12/12	% su totale APQ
<i>Copertura finanziaria</i>	4.965.280	99,6%
<i>Economie</i>	42.876	100,0%
<i>Spesa realizzata</i>	4.850.177	99,6%
<i>N°interventi</i>	16	100,0%

### Avanzamento dell'Accordo rispetto all'ultimo monitoraggio annuale

Anche in questo caso siamo in presenza di un Accordo in via di conclusione con una spesa realizzata pari al 98,5%.

I pagamenti coprono ora l'85% del costo dell'Accordo, con un incremento annuale di € 204.963,00. Si precisa che la riduzione del costo, e il corrispondente aumento delle economie rispetto all'anno precedente per € 1.282,00, derivano dall'attribuzione di economie FSC (CIPE 36/2002) all'intervento *VENRF11A8P083 "Interuniversity Master in Nanotechnologies"*, emerse in realtà sull'intervento *P024* dello strumento *VENRC*, non modificabile informaticamente in quanto già chiuso.

### Avanzamento procedurale dell'APQ VENRF

Erogazione di finanziamenti e aiuti a imprese e individui	Progetti		
	Num.	Codici interventi	Costo
<i>Chiusura intervento</i>	16	P069, P070, P071, P072, P073, P074, P075, P076, P077, P078, P079, P080P081, P082, P083, P084	4.942.957
<b>Totale</b>	<b>16</b>		<b>4.942.957</b>

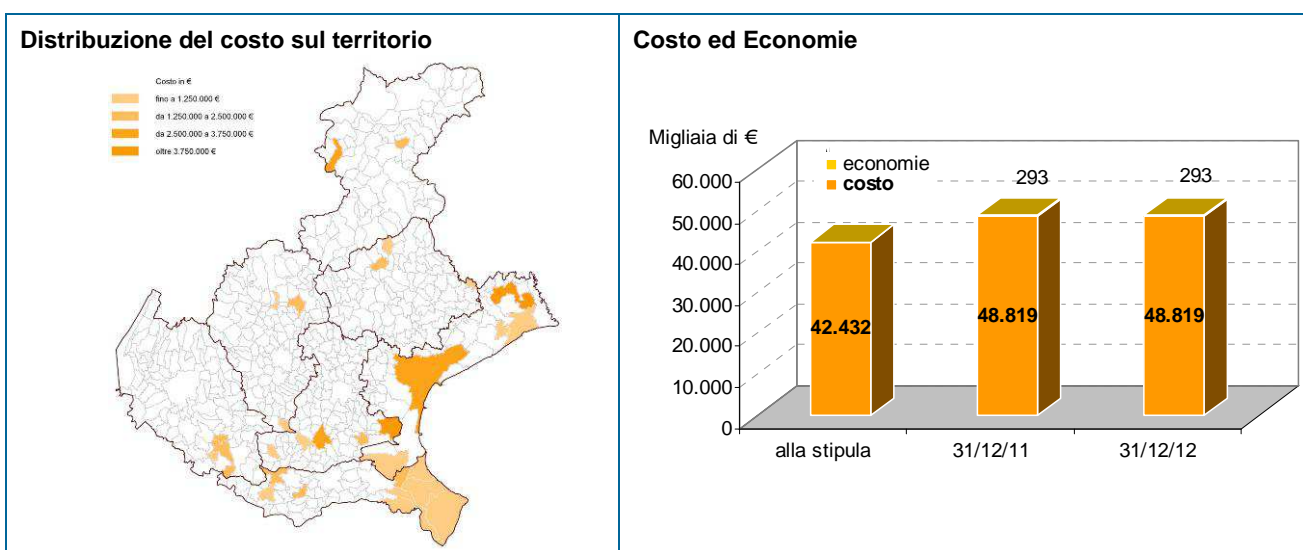
## 2.2.7 Settore “Tutela e valorizzazione di risorse culturali e paesaggistiche”

Gli interventi previsti dall'APQ del settore Beni culturali e dai successivi due Atti integrativi, s'inseriscono in una politica regionale consolidata volta a promuovere la conoscenza, la conservazione e la valorizzazione del patrimonio culturale veneto fatto di città d'arte, di ville, di edifici ecclesiastici e civili, di monumenti, di musei e di opere d'arte e dell'ingegno dell'uomo, favorendo le attività di musei, biblioteche, archivi, ma anche di teatri, auditori e ogni altro spazio che possa essere dedicato a promuovere le espressioni della contemporaneità, senza tralasciare memorie e tradizioni, elementi tutti che costituiscono il fondamento dell'identità culturale veneta.

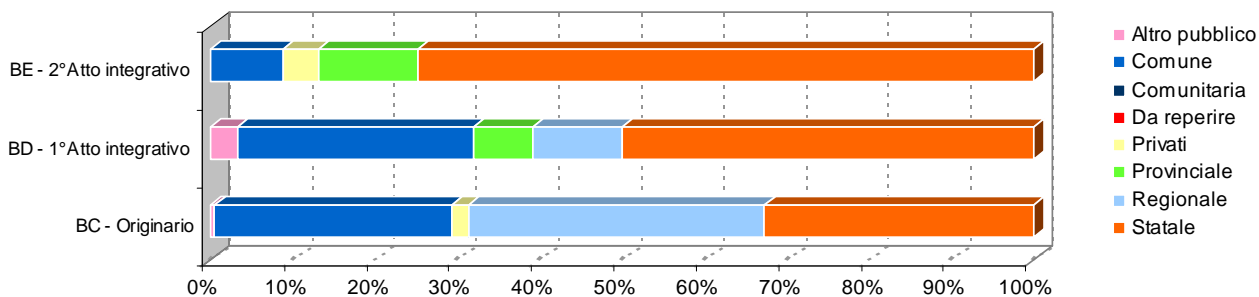
Di seguito si analizzerà l'avanzamento procedurale e finanziario dei 3 Accordi firmati tra il 2005 e il 2007, evidenziandone le principali variazioni intercorse nel 2011.

Complessivamente il settore beni culturali ha programmato sul territorio quasi 50 Meuro, di cui 19 Meuro di risorse FSC (ex FAS), suddivisi su 32 interventi, molti dei quali già giunti a conclusione.

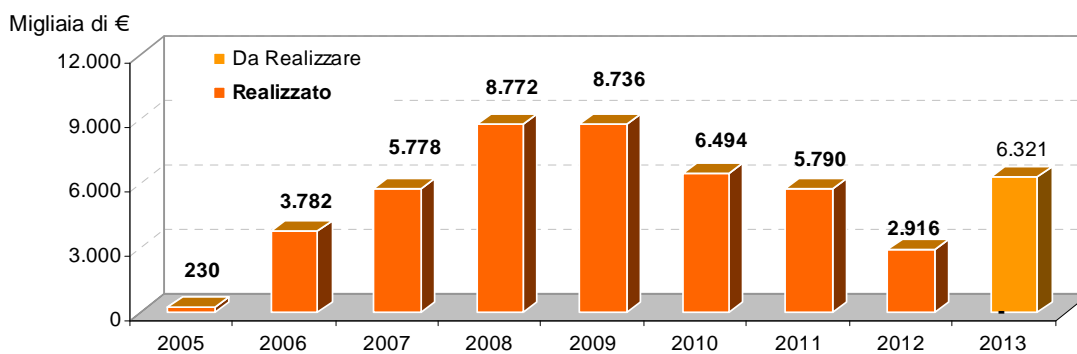
APQ	Interventi n.	Finanziamenti	Costo realizzato	Stanziamiento FSC attuale
<b>VENBC - Originario</b>	19	18.908.653	18.471.831	5.666.709
<b>VENBD - 1° Atto integrativo</b>	8	13.792.279	13.296.535	6.682.000
<b>VENBE - 2° Atto integrativo</b>	5	16.410.789	10.729.657	6.500.000
<b>Totale</b>	<b>32</b>	<b>49.111.721</b>	<b>42.498.023</b>	<b>18.848.709</b>



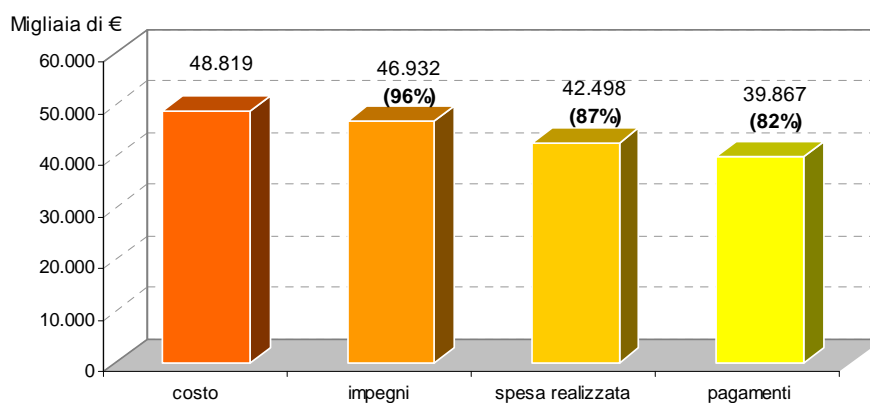
### Copertura finanziaria dei vari APQ del Settore

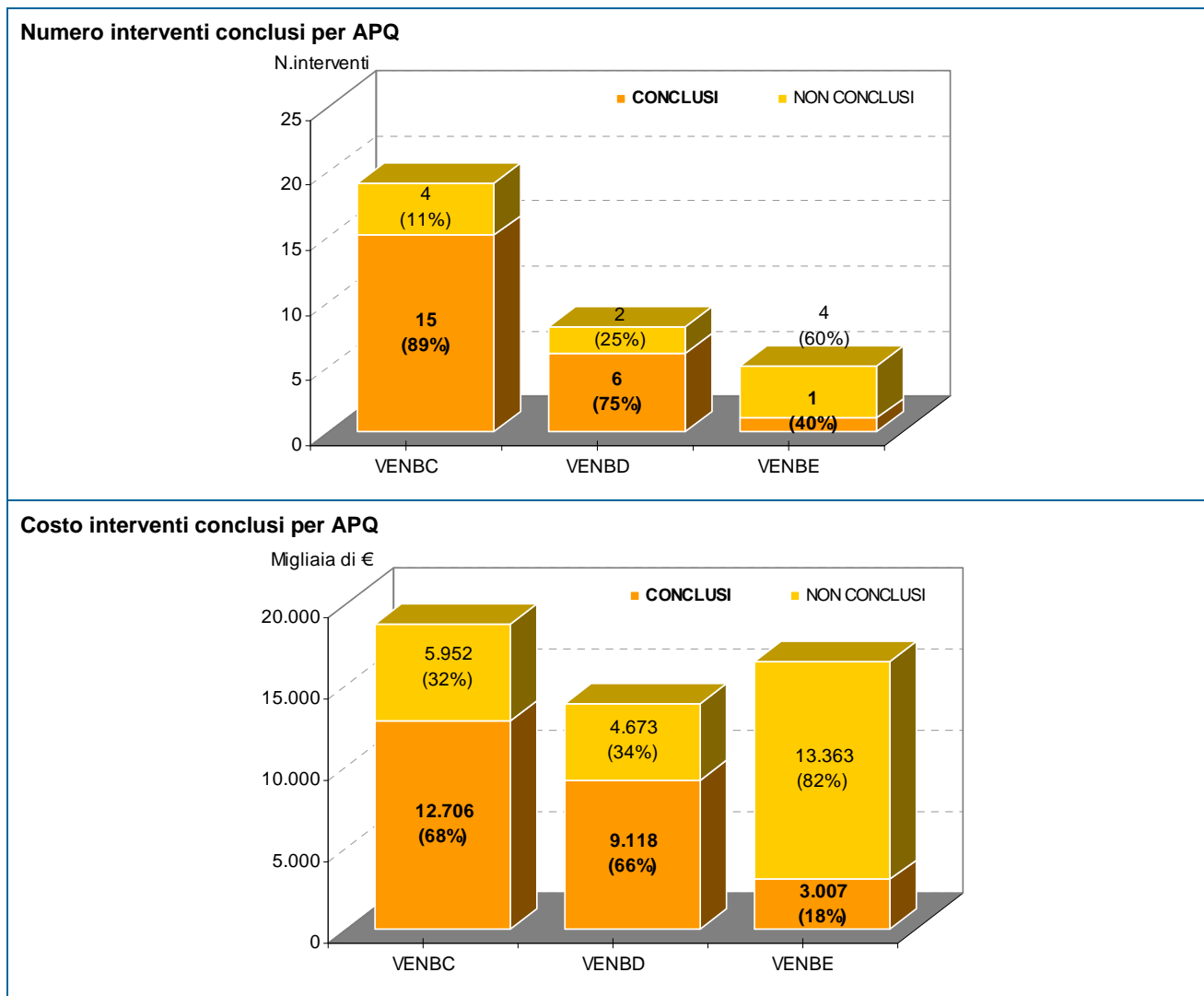


### Distribuzione della spesa sulle diverse annualità



### Avanzamento rispetto al costo complessivo del Settore





### 2.2.7.1 APQ VENBC - Originario

**Data stipula:** 27 luglio 2005

**Sottoscrittori:** Ministero dell'Economia e delle Finanze, Ministero per i Beni e le Attività culturali e Regione del Veneto

**Responsabile:** Dott. Angelo Tabaro, *Segretario Regionale per la Cultura*

L'attuazione di interventi in quest'ambito era già iniziata con la firma dell'APQ *Sviluppo locale - originario (VENVT)* che, non a caso è denominato "Sviluppo locale – interventi per la valorizzazione turistica e del patrimonio culturale", che ha previsto la realizzazione di interventi per la valorizzazione del patrimonio storico e culturale.

Nel 2005, con la programmazione delle risorse della delibera CIPE 20/04, tramite l'APQ VENBC – Beni culturali – Originario, il settore dei beni culturali prende avvio autonomo.

Le scelte di governo della Regione nell'ambito del settore cultura sono rivolte a sviluppare e proporre progetti, partendo dall'analisi delle specificità e delle vocazioni nonché delle esigenze territoriali, per giungere alla creazione di un sistema di relazioni tra la persona e la comunità, tra l'identità e la realtà comprensoriali diverse, tra dimensioni locali, nazionali e internazionali.

Alla stipula, l'Accordo prevedeva 13 interventi, alcuni dei quali sono stati successivamente suddivisi in stralci funzionali, fino a raggiungere oggi i 19 interventi, di cui 17 ormai conclusi e 2 in avanzata fase procedurale.

### Avanzamento finanziario/economico dell'APQ VENBC

	31/12/11	valore % sul costo	31/12/12	valore % sul costo	variazione annua
<i>N°interventi</i>	19		19		0
<i>Costo</i>	18.658.263	100,0%	18.658.263	100,0%	0
<i>Copertura finanziaria</i>	18.908.653		18.908.653		0
<i>Economie</i>	250.391		250.391		0
<i>Risorse da reperire</i>	0		0		0
<i>Spesa realizzata</i>	18.143.064	97,2%	18.471.831	99,0%	328.767
<i>Impegni</i>	18.518.872	99,3%	18.518.872	99,3%	0
<i>Pagamenti</i>	17.539.305	94,0%	18.266.625	97,9%	727.321

Dalla lettura delle tabelle si ricava l'impressione di un APQ ormai giunto a conclusione, con una spesa realizzata che raggiunge il 99% del costo complessivo, di cui il 30% coperto con fondi FSC.

### Avanzamento FSC dell'APQ VENBC

	quota FSC al 31/12/12	% su totale APQ
<i>Copertura finanziaria</i>	5.666.709	30,0%
<i>Economie</i>	28.875	11,5%
<i>Spesa realizzata</i>	5.605.826	30,3%
<i>N°interventi</i>	17	89,5%

## Avanzamento procedurale dell'APQ VENBC

Realizzazione di opere pubbliche			
Fase avanzamento	Progetti		
	Num.	Codici interventi	Costo
Funzionalità	1	P005	2.155.000
Chiuso	17	P001, P002, P003A-B-C-D-E, P004, P006, P007A, P008, P009 -P010, P011A, P011B, P012, P013	15.980.997
<b>Totale</b>	<b>18</b>		<b>18.135.997</b>
Acquisizione di beni e servizi			
Fase avanzamento	Progetti		
	Num.	Codici interventi	Costo
Verifiche e controlli	1	P007B	522.266
<b>Totale</b>			<b>522.266</b>
<b>Totale</b>			<b>18.658.263</b>

### Avanzamento dell'Accordo rispetto all'ultimo monitoraggio annuale

Siamo in presenza di uno strumento praticamente chiuso in quanto 17 interventi su 19 sono già chiusi, il *VENBCI1A9P005 "Lavori di restauro della sede municipale del Comune di Loreo"* sarà chiuso nella prima sessione utile di monitoraggio del 2013 e il *VENBCI1A9P007B "Acque, ambiente e territorio nelle terre del Delta e della bonifica. Recupero, censimento, catalogazione e attuazione di un sistema informativo territoriale"* risulta attivo ma concluso di fatto, in attesa solo di ultimare i pagamenti.

Restando infatti invariati costo ed economie rispetto al 2011, la spesa realizzata raggiunge il 99% del totale, mentre i pagamenti arrivano al 98%. Le economie che, come detto, rimangono invariate e pari ad € 250.390,56 sono per € 28.874,56 a carico del FSC, mentre per € 221.516,00 a carico di risorse regionali. In relazione a queste ultime, occorre precisare che € 178.839,74 iscritte sull'intervento *VENBCI1A9P007A "Acque, ambiente e territorio nelle terre del Delta e della bonifica. Valorizzazione ambientale - Navigazione fluviale e interlagunare nel Delta del Po: recupero delle conche, realizzazione di collegamenti navigabili e creazione di servizi"* non sono riprogrammabili in quanto, data la natura dei fondi stanziati, le economie non sono riscrivibili in bilancio regionale. L'intervento risulta chiuso nell'applicativo di monitoraggio SGP pertanto non è possibile procedere all'aggiornamento del dato; si ritiene quindi essenziale darne menzione nel RAE al fine di rappresentare correttamente le economie effettivamente a disposizione dell'Accordo.

## 2.2.7.2 APQ VENBD – I Atto integrativo

**Data stipula:** 20 giugno 2006

**Sottoscrittori:** Ministero dell'Economia e delle Finanze, Ministero per i Beni e le Attività culturali e Regione del Veneto

**Responsabile:** Dott. Angelo Tabaro, *Segretario Regionale per la Cultura*

Il patrimonio archeologico, storico-artistico e monumentale veneto ha delle potenzialità notevolissime ed è strettamente connesso con una ricca e variegata realtà ambientale e paesaggistica.

I criteri adottati nella scelta delle azioni da intraprendere, mirano allo sviluppo di progetti che partano dalle esigenze territoriali e storiche, in un sistema che coinvolga beni culturali presenti sia nelle città d'arte, sia disseminati su tutto il territorio regionale.

Si vuole, da un lato, promuovere la conoscenza, la conservazione e la valorizzazione del patrimonio delle città storiche, delle ville, degli edifici ecclesiastici e civili, dei monumenti e di tutto quanto appartiene alla storia, alla memoria e alla tradizione, nella visione della tutela della complessità non solo storica, ma anche naturale, del paesaggio culturale veneto.

Dall'altro, valorizzare anche quelle opere di ristrutturazione di antichi edifici o complessi monumentali, allo scopo di preservare testimonianze legate alla fede e ad antiche tradizioni, in un singolare ecosistema di origine antropica.

In quest'ottica è stato siglato l'APQ *VENBD – Beni culturali - I Atto integrativo* che prevede la realizzazione di 8 interventi finanziati con risorse FSC provenienti dalla delibera CIPE 35/2005 per € 6.682.000,00, e altri fondi statali e regionali oltre a diversi cofinanziamenti dei soggetti attuatori.

### Avanzamento finanziario/economico dell'APQ VENBD

	31/12/11	valore % sul costo	31/12/12	valore % sul costo	variazione annua
<i>N°interventi</i>	8		8		0
<i>Costo</i>	13.790.601	100,0%	13.790.601	100,0%	0
<i>Copertura finanziaria</i>	13.792.279		13.792.279		0
<i>Economie</i>	1.678		1.678		0
<i>Risorse da reperire</i>	0		0		0
<i>Spesa realizzata</i>	12.948.848	93,9%	13.296.535	96,4%	347.687
<i>Impegni</i>	13.110.226	95,1%	13.296.791	96,4%	186.564
<i>Pagamenti</i>	12.645.490	91,7%	13.296.535	96,4%	651.045

### Avanzamento FSC dell'APQ VENBD

	quota FSC al 31/12/12	% su totale APQ
<i>Copertura finanziaria</i>	6.682.000	48,4%
<i>Economie</i>	1.678	100,0%
<i>Spesa realizzata</i>	6.680.322	50,2%
<i>N°interventi</i>	7	87,5%

### Avanzamento procedurale dell'APQ VENBD

Realizzazione di opere pubbliche	Progetti		
	Num.	Codici interventi	Costo
<i>Funzionalità</i>	2	P014, P017	4.673.000
<i>Chiuso</i>	6	P015, P016, P018, P019, P020, P021	9.117.601
<b>Totale</b>	<b>8</b>		<b>13.790.601</b>

### Avanzamento dell'Accordo rispetto all'ultimo monitoraggio annuale

Siamo in presenza di un APQ di fatto concluso: degli 8 interventi previsti, 6 sono "chiusi" e gli altri due hanno concluso tutte le fasi dell'iter procedurale, pertanto si rimane solo in attesa del provvedimento finale da parte della struttura regionale, per la precisa quantificazione del contributo spettante e delle eventuali economie, che andranno a coprire l'intera spesa ancora da realizzare. Il tutto avverrà nel corso dei primi mesi del 2013, pertanto con la versione di giugno si ipotizza già di poter provvedere alla chiusura dell'intero APQ.

Come detto, le economie, ora pari ad € 1.677,98, interamente di quota FSC, sono destinate ad aumentare sensibilmente, con la chiusura dell'intervento *VENBDI1A9P014 "Realizzazione sala congressi Politeama a Marostica (VI)"*.

### 2.2.7.3 APQ VENBE – Il Atto integrativo

**Data stipula:** 25 luglio 2007

**Sottoscrittori:** Ministero dell'Economia e delle Finanze, Ministero per i Beni e le Attività culturali e Regione del Veneto

**Responsabile:** Dott. Angelo Tabaro, *Segretario Regionale per la Cultura*

L'azione regionale mira dunque a valorizzare il bene culturale come fattore di ricchezza, capace cioè di produrre crescita economica diretta, con l'utilizzo ottimale del suo valore in forme di

gestione che vedano musei, siti archeologici, chiese e abbazie, ville e palazzi, biblioteche e archivi, attività culturali e spettacolo e quant'altro, assumere il ruolo di imprese culturali, capaci di rapportarsi e sostenersi tra loro in sistemi articolati di offerta dei servizi culturali.

Questo significa cogliere le crescenti opportunità d'investimento e lavoro nel terzo settore, nonché tarare ogni progetto economico, industriale, viabilistico, residenziale, commerciale di vasta portata sulla irrinunciabile esigenza di tutela del patrimonio che si è sedimentato in specifici scenari naturali e paesaggistici, incentivando innanzitutto i requisiti di qualità nella realizzazione degli interventi.

Nel Veneto questo obiettivo strategico assume poi una rilevanza primaria se rapportato all'economia turistica e al peso che il turismo ha nel sistema economico regionale.

In continuità con i due precedenti Accordi, si è proceduto alla firma dell'APQ *VENBE – Beni culturali - Il Atto integrativo*, che ha programmato su 5 interventi, i fondi stanziati dalla delibera CIPE 3/2006 per € 6.500.000,00, cui si sono aggiunti altri fondi statali e diversi cofinanziamenti dei soggetti attuatori degli interventi.

#### Avanzamento finanziario/economico dell'APQ VENBE

	31/12/11	valore % sul costo	31/12/12	valore % sul costo	variazione annua
<i>N°interventi</i>	5		5		0
<i>Costo</i>	16.370.099	100,0%	16.370.099	100,0%	0
<i>Copertura finanziaria</i>	16.410.796		16.410.789		-7
<i>Economie</i>	40.697		40.690		-7
<i>Risorse da reperire</i>	0		0		0
<i>Spesa realizzata</i>	9.151.622	55,9%	10.729.657	65,5%	1.578.035
<i>Impegni</i>	15.042.808	91,9%	15.115.985	92,3%	73.177
<i>Pagamenti</i>	6.006.527	36,7%	8.304.174	50,7%	2.297.647

#### Avanzamento FSC dell'APQ VENBE

	quota FSC al 31/12/12	% su totale APQ
<i>Copertura finanziaria</i>	6.500.000	39,6%
<i>Economie</i>	40.690	100,0%
<i>Spesa realizzata</i>	4.739.465	44,2%
<i>N°interventi</i>	5	100,0%

## Avanzamento procedurale dell'APQ VENBE

Realizzazione di opere pubbliche	Progetti		
	Num.	Codici interventi	Costo
<i>Esecuzione lavori</i>	2	P022, P025	10.100.000
<i>Collaudo</i>	1	P024	3.263.300
<i>Chiuso</i>	1	P023, P026	3.006.799
<b>Totale</b>	<b>5</b>		<b>16.370.099</b>

### Avanzamento dell'Accordo rispetto all'ultimo monitoraggio annuale

L'Accordo sottoscritto nel 2007, prevede la realizzazione di 5 interventi, di cui due sono ancora in fase realizzativa, uno è in collaudo e due sono chiusi.

L'avanzamento dell'APQ è di circa il 10% annuale, portando ad una spesa realizzata pari al 65% del valore dell'Accordo, con un ulteriore intervento che si è concluso.

Nel corso del 2012 si è proceduto infatti alla chiusura dell'intervento i *VENBE11A9P023 "Progetto di valorizzazione degli ambiti esterni a Villa Badoer di Fratta Polesine, per una sua migliore fruizione turistica - primo stralcio"*, attività che ha comportato la riduzione del cofinanziamento comunale per € 7,00, pari al valore delle economie calcolate secondo il criterio pro quota sulla fonte comunale, non riprogrammabili e dunque eliminate dall'intervento.

Di seguito forniamo qualche dettaglio sui tre interventi ancora attivi.

-*VENBE11A9P022 "Un museo e uno studio per Papa Luciani"*: con Decreto Dirigenziale n. 113 del 20/09/2012 la Direzione Regionale per i Beni Culturali, struttura responsabile dell'attuazione dell'intervento, ha autorizzato una perizia di variante e suppletiva, concedendo una proroga per l'ultimazione dei lavori a tutto il 30/06/2014. Tale perizia si è resa necessaria per la natura e la specificità dei beni, sottoposti a vincolo storico e paesaggistico, che hanno portato ad un continuo approfondimento e revisione dell'intervento in corso d'opera con la Soprintendenza dei BBAA e che hanno condotto ad una rivisitazione del progetto anche nella sua immagine architettonica, sostenuta dal Comune di Canale d'Agordo, committente e stazione appaltante, al fine di raggiungere nuovi obiettivi di funzionalità, fruibilità ed immagine. Inoltre i rinvenimenti imprevisti e non prevedibili nella fase progettuale, come il rinvenimento del cedimento strutturale e puntuale in atto sull'edificio storico sul lato nord-est e le cattive condizioni geologiche del substrato fondazionale riscontrate con i sondaggi preliminari prescritti dalla Soprintendenza per i Beni Architettonici e Paesaggistici, hanno comportato lavori di somma urgenza per il consolidamento geomeccanico dell'immobile storico oggetto dell'opera, nonché per la sicurezza dei fabbricati confinanti posti a distanza molto ridotta dai fabbricati oggetto d'intervento.

Minori variazioni sono state eseguite anche nell'interesse esclusivo dell'amministrazione, finalizzate al miglioramento dell'opera e alla sua funzionalità, legate al necessario coordinamento tra lavori edili ed impiantistici in rapporto all'evolversi della progettazione degli allestimenti museali. Altre minori variazioni sono legate a sopravvenute disposizioni legislative. L'intervento presenta ora una realizzazione del 41% e i lavori procedono regolarmente.

-VENBE11A9P024 *“Progetto di riqualificazione funzionale e valorizzazione dei servizi al pubblico della sede sussidiaria dell'Archivio di Stato di Venezia alla Giudecca”*: l'intervento, dopo un rallentamento iniziale, comunque già superato nel corso del 2010, procede con regolarità. Al 31/12/2012 la spesa realizzata si attesta al 94% e l'intervento è in fase di collaudo.

-VENBE11A9P025 *“Recupero del Casone Millecampi (Laguna di Venezia)”*: si ricorda che l'intervento ha subito nel 2009 un considerevole incremento di costo, in quanto lo stesso è stato accorpato con altro intervento, preliminare e necessario al recupero del Casone, di competenza del Magistrato alle Acque che ne sta curando la realizzazione tramite il suo concessionario, di innalzamento e marginamento della motta sottostante.

Con Decreto Dirigenziale n. 116 del 04/10/2012 la Direzione Regionale per i Beni Culturali, struttura responsabile dell'attuazione dell'intervento, ha autorizzato una proroga fino al 30/06/2014 per l'ultimazione dei lavori, approvazione degli atti di contabilità finale, collaudo e rendicontazione.

Tale proroga si è resa necessaria, su richiesta della Provincia di Padova, attuatore del progetto, poiché i lavori di recupero ambientale dell'isola e dei fabbricati si sono rivelati più complessi del previsto e si ravvisa la necessità di una perizia di variante. In particolare le criticità sono legate a cedimenti strutturali della motta, verificatisi in corso d'opera, il che non ha consentito l'utilizzo di normali tecniche di consolidamento, cui si è sommata la difficoltà di operare in presenza di maree, nonché la nuova distribuzione degli spazi interni al Casone. L'avanzamento dell'intervento si attesta al 31/12/2012 al 49%. Per problematiche contabili, derivanti dalle modalità di liquidazione del Magistrato al concessionario, i pagamenti risultano molto bassi rispetto alla spesa realizzata, ma si sta cercando di eliminare la differenza.

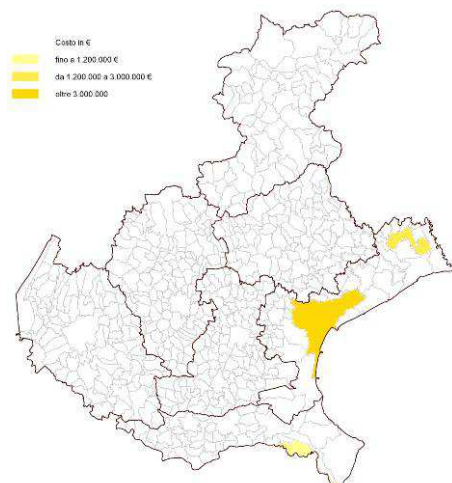
Questa discrepanza ha delle ripercussioni anche a livello di intero APQ, come si può vedere dalla tabella, con una spesa realizzata pari al 66% del costo e pagamenti al 51%.

## 2.2.8 Settore “Potenziamento e sviluppo delle aree urbane e territoriali”

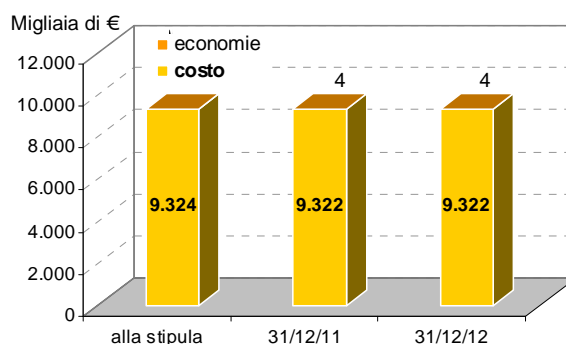
Solo con la delibera CIPE 35/2005, il Veneto ha ottenuto una quota, peraltro non significativa, di risorse FSC espressamente destinate alle *Aree Urbane*. Con questi fondi sono stati individuati 4 interventi in Comuni di dimensioni inferiori ai 30.000 abitanti, ma che, inseriti in un contesto di iniziative già attuate dalla Regione, consentissero, nel complesso, la valorizzazione delle risorse locali, sia produttive, storiche, culturali che ambientali, in un quadro di integrazione economica intersettoriale e di potenziamento e sviluppo di un'area territoriale più vasta.

APQ	Interventi n.	Finanziamenti	Costo realizzato	Stanziamiento FAS attuale
VENPS - Originario	4	9.325.749	8.617.253	4.131.044

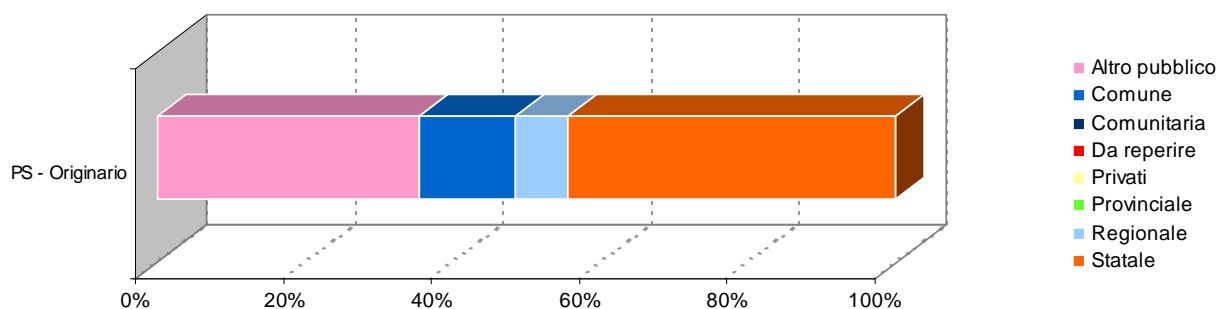
Distribuzione del costo sul territorio



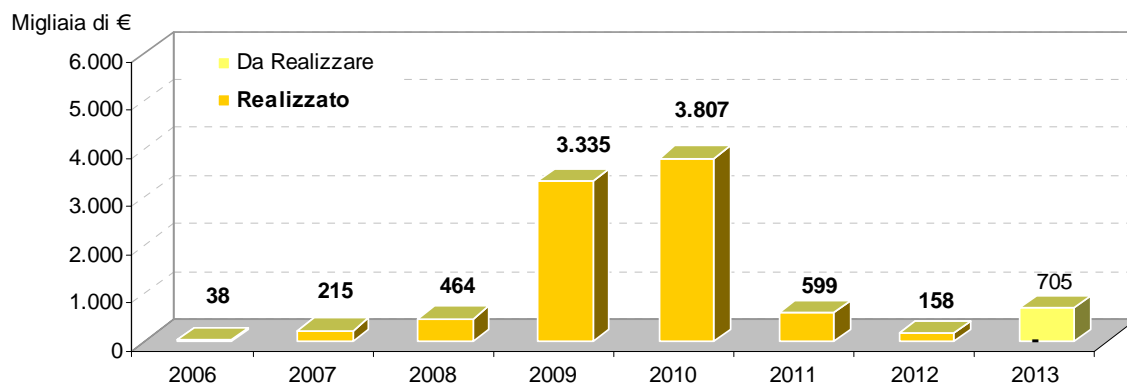
Costo ed Economie



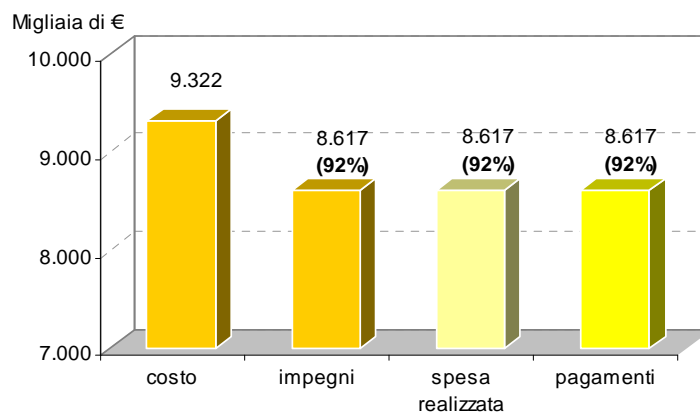
Copertura finanziaria del Settore



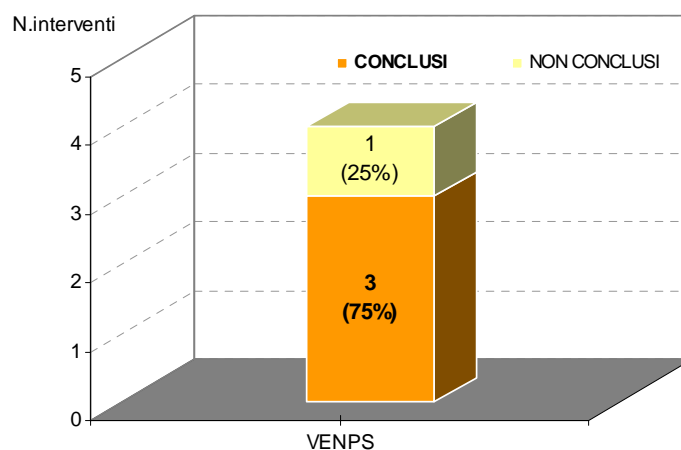
### Distribuzione della spesa sulle diverse annualità

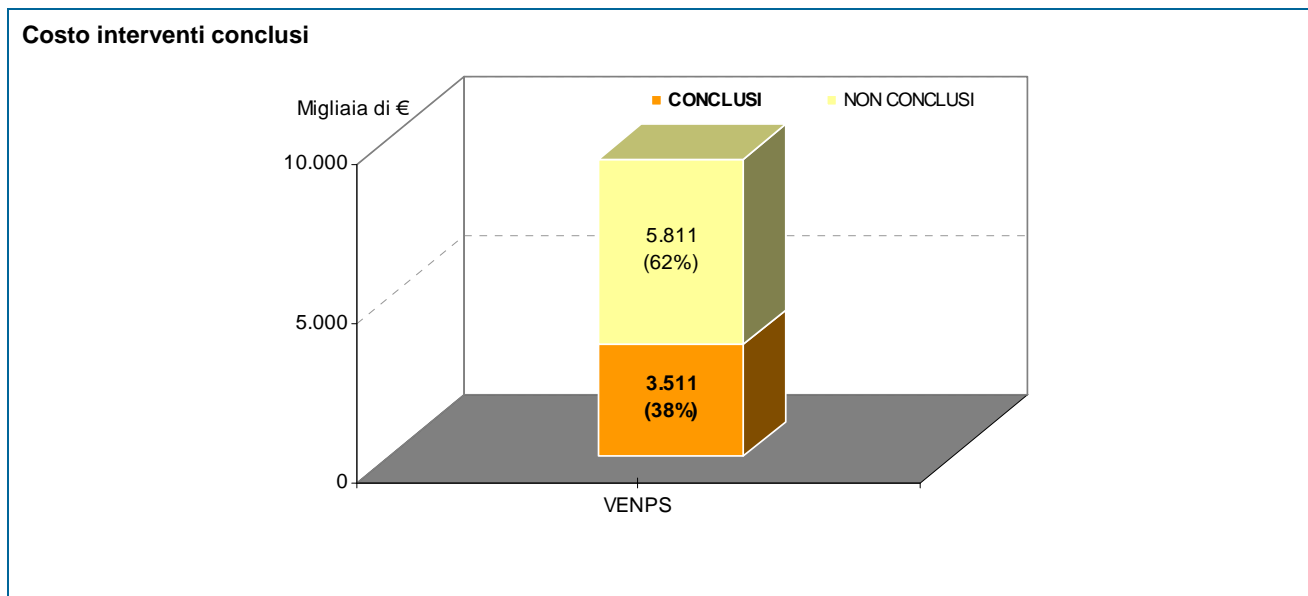


### Avanzamento rispetto al costo complessivo del Settore



### Numero interventi conclusi





### 2.2.8.1 APQ VENPS - Originario

**Data stipula:** 25 luglio 2007

**Sottoscrittori:** Ministero dello Sviluppo Economico, Ministero delle Infrastrutture, Arsenale di Venezia S.p.a. e Regione del Veneto

**Responsabile:** Ing. Carlo Terrabujo, *Dirigente Regionale della Direzione Programmazione*

L'Accordo è in via di conclusione con solo un intervento ancora attivo.

#### Avanzamento finanziario/economico dell'APQ VENPS

	31/12/11	valore % sul costo	31/12/12	valore % sul costo	variazione annua
<i>N°interventi</i>	4		4		0
<i>Costo</i>	9.321.883	100,0%	9.321.883	100,0%	0
<i>Copertura finanziaria</i>	9.325.749		9.325.749		0
<i>Economie</i>	3.867		3.867		0
<i>Risorse da reperire</i>	0		0		0
<i>Spesa realizzata</i>	8.459.050	90,7%	8.617.253	92,4%	158.204
<i>Impegni</i>	8.509.301	91,3%	8.617.253	92,4%	107.953
<i>Pagamenti</i>	8.458.850	90,7%	8.617.253	92,4%	158.404

## Avanzamento FSC dell'APQ VENPS

	quota FSC al 31/12/12	% su totale APQ
<i>Copertura finanziaria</i>	4.131.044	44,3%
<i>Economie</i>	597	15,4%
<i>Spesa realizzata</i>	4.021.672	46,7%
<i>N°interventi</i>	4	100,0%

## Avanzamento dell'Accordo rispetto all'ultimo monitoraggio annuale

Tre dei quattro interventi sono ormai conclusi.

L'intervento *VENPSI1A10P001 "Realizzazione di laboratori di ricerca all'interno della torre di Porta Nuova dell'Arsenale di Venezia"* è concluso di fatto, in attesa del decreto finale da parte della struttura responsabile, che quantificherà la corretta ripartizione delle economie di spesa che sono state per ora inserite in SGP come costo da realizzare per circa € 705.000,00.

## Avanzamento procedurale dell'APQ VENPS

Realizzazione di opere pubbliche	Progetti		
	Num.	Codici interventi	Costo
<i>Funzionalità</i>	1	P001	5.810.666
<i>Chiuso</i>	3	P002, P003A, P003B	3.511.217
<b>Totale</b>	<b>4</b>		<b>9.321.883</b>

Come sopra detto, si conferma che l'avanzamento di spesa, impegni e pagamenti è interamente riferibile all'ultimazione dell'intervento ancora attivo *VENPSI1A10P001 "Realizzazione di laboratori di ricerca all'interno della torre di Porta Nuova dell'Arsenale di Venezia"*. Come già indicato nel precedente RAE 2011, l'intervento è pienamente funzionale e l'importo indicato come da realizzare è da leggersi come economie di spesa che non è stato possibile ripartire correttamente in base alla fonte finanziaria. Allo scopo, la SRA sta predisponendo apposito atto di determinazione finale del contributo con rilevazione precisa delle economie su fonte FSC.

## 2.2.9 Settore “Politiche Giovanili”

Le politiche giovanili venete sono inserite all'interno dell'area sociale, in un contesto di attenzione alla persona in tutte le fasi della vita, dalla nascita fino all'età matura. Sono politiche che guardano alla realtà locale, coordinandosi con le esperienze nazionali ed internazionali.

Esse, mettendo in essere una trasversalità territoriale e di area d'azione, hanno l'obiettivo di coprire a tutto campo le esigenze immediate del mondo giovanile e di garantire nella dimensione futura uno sviluppo corretto dell'assetto sociale.

Il Piano Nazionale Giovani del 2007, stilato dal Ministero per le Politiche Giovanili, prevede una collaborazione istituzionale con le regioni e gli enti locali mirata a ridisegnare il contesto delle Politiche Giovanili italiane in modo da valorizzare le esperienze esistenti e da porre in essere un assetto globale di interventi a favore delle giovani generazioni. Tale collaborazione viene perseguita principalmente attraverso gli Accordi di Programma Quadro con le Regioni.

In questo contesto, il 3 settembre 2008 è stato sottoscritto l'Accordo di Programma Quadro *VENPG - Politiche giovanili. Il futuro della sostenibilità - la sostenibilità del futuro: i giovani del Veneto*.

L'APQ si articola in sei azioni, pensate per dare una risposta il più possibile completa a quelle che vengono ad essere le tematiche nodali per le politiche di settore, anche in relazione a quanto indicato dall'Unione Europea.

Il primo filone di intervento, l'azione A, mira a potenziare le capacità creative dei giovani che spaziano dall'arte, alla cultura, alle idee imprenditoriali, etc.

Le azioni B-C-E sviluppano l'apertura interculturale, favorendo lo scambio ed il confronto con le realtà straniere e la realizzazione di progetti in ambito europeo (B), il processo di formazione e l'ampliamento dei canali di informazione e conoscenza (C), la promozione della salute, l'attenzione alla fase adolescenziale e la sensibilizzazione al volontariato ed al servizio civile come strumenti di crescita (E).

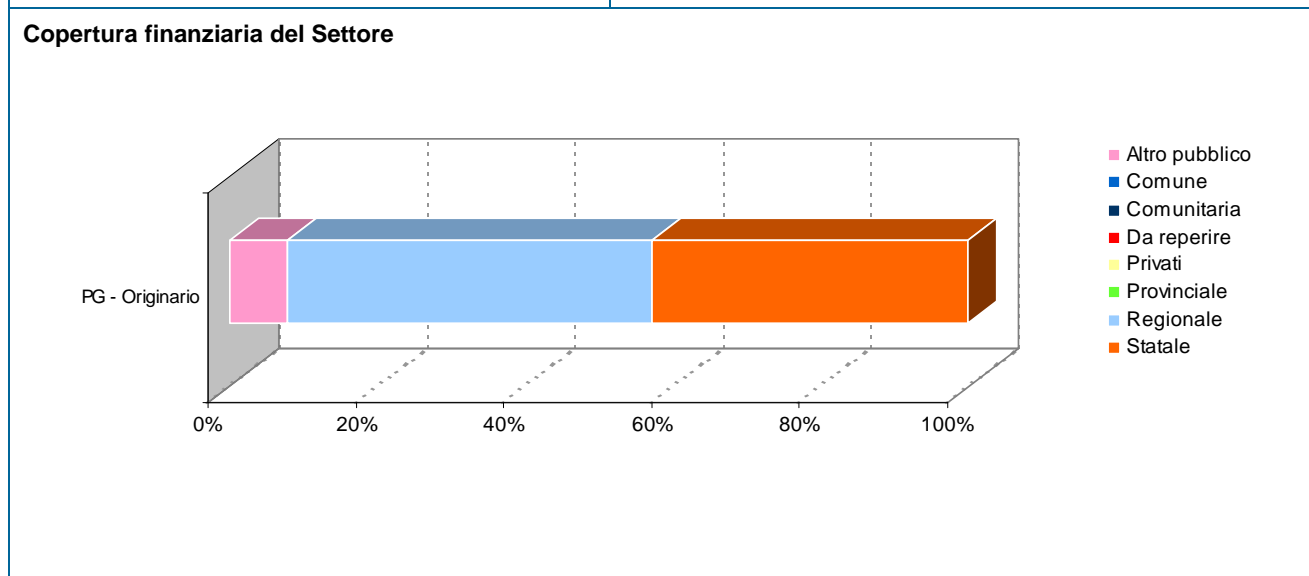
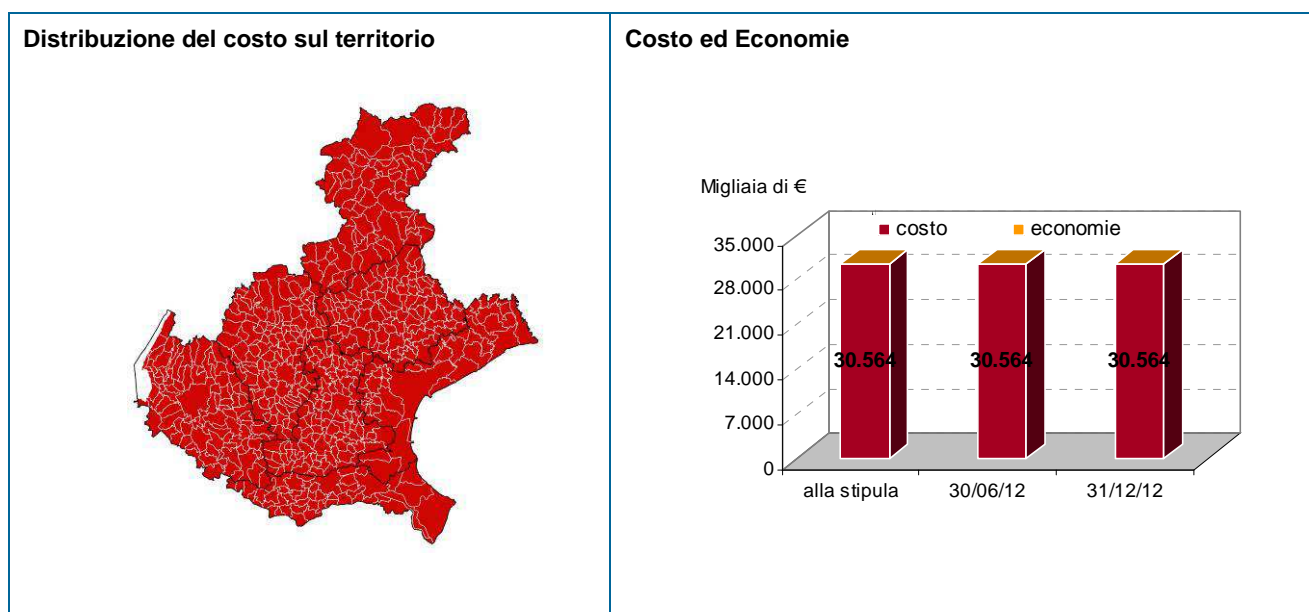
L'azione D, in particolare, evidenzia il ruolo dei giovani come "futuro della sostenibilità", come motore di crescita sociale e rappresenta l'azione "pilota" nel settore delle politiche giovanili in quanto garantisce l'apporto giovanile concreto al contesto decisionale.

L'azione F, infine, costituisce la funzione di studio e monitoraggio dell'intero sistema delineato nell'APQ, attuata attraverso specifici centri di ricerca (Osservatori, Università, etc.).

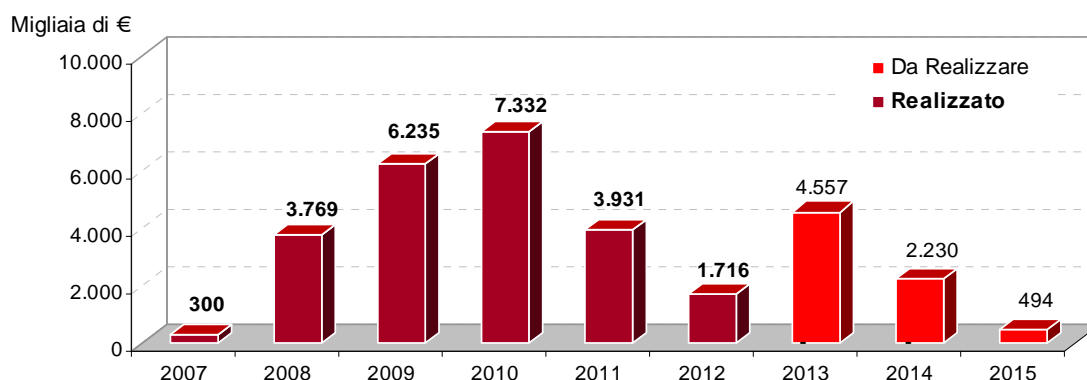
L'Accordo programma complessivamente fondi per € 30.654.000,00 suddivisi su tre annualità (2007-2008-2009). Ogni singola annualità, dell'importo di € 10.180.000,00, trova copertura a valere sul Fondo Nazionale per le Politiche Giovanili per € 4.368.000,00, circa 5 MEURO sono finanziati con risorse regionali mentre la quota restante è a carico degli enti locali.

All'Accordo del 2008 non sono seguiti atti integrativi pertanto, per le analisi delle performance del settore, si rimanda alla successiva parte che analizza l'APQ nel dettaglio.

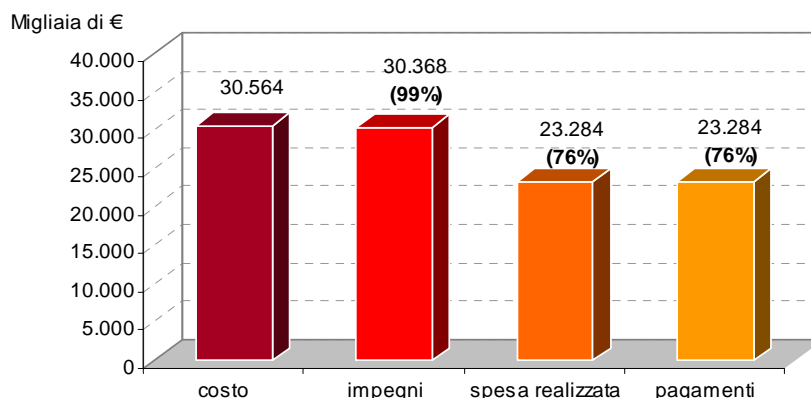
APQ	Interventi n.	Valore APQ	Costo realizzato	Stanziamiento FCS attuale
VENPG - Originario	6	30.564.000	23.283.571	0
<b>TOTALE</b>	<b>6</b>	<b>30.564.000</b>	<b>23.283.571</b>	<b>0</b>



### Distribuzione della spesa sulle diverse annualità



### Avanzamento rispetto al costo complessivo del Settore



## 2.2.9.1 APQ VENPG - Originario

**Data stipula:** 03/09/2008

**Sottoscrittori:** MiSE, Dipartimento per le Politiche Giovanili e le Attività Sportive e Regione Veneto

**Responsabile:** Dott. Mario Modolo, *Dirigente Regionale della Direzione Servizi Sociali*

L'accordo si articola in sei interventi corrispondenti alle azioni individuate in precedenza. Esse mirano a favorire ed incentivare le politiche a favore dei giovani, ciascuna delle quali si concretizza in una serie di iniziative e bandi annuali. Pertanto, ai fini del monitoraggio, sono state ricondotte ad

“intervento” attività progettuali che puntano all’attuazione di una politica regionale integrata fornendo un servizio globale al territorio.

Per la sua particolarità si può dunque considerare un APQ atipico.

L’Accordo non è finanziato con risorse FSC.

### Avanzamento finanziario/economico dell’APQ VENPG

	31/12/11	valore % sul costo	31/12/12	valore % sul costo	variazione annua
<i>N°interventi</i>	6		6		0
<i>Costo</i>	30.564.000	100,0%	30.564.000	100,0%	0
<i>Copertura finanziaria</i>	30.564.000		30.564.000		0
<i>Economie</i>	0		0		0
<i>Risorse da reperire</i>	0		0		0
<i>Spesa realizzata</i>	21.567.494	70,6%	23.283.571	76,2%	1.716.077
<i>Impegni</i>	25.422.554	83,2%	30.368.264	99,4%	4.945.710
<i>Pagamenti</i>	21.567.494	70,6%	23.283.571	76,2%	1.716.077

### Avanzamento procedurale dell’APQ VENPG

Acquisizione di beni e servizi	Progetti		
	Num.	Codici interventi	Costo
<i>Definizione e stipula contratto</i>	6	P01, P02, P03, P04, P05, P06	30.564.000
<b>Totale</b>	<b>6</b>		<b>30.564.000</b>

### Avanzamento dell’Accordo rispetto all’ultimo monitoraggio annuale

Dall’analisi delle tabelle si deduce che l’APQ è in avanzata fase di esecuzione.

Il confronto con l’anno scorso evidenzia che l’avanzamento mantiene un trend in costante e positivo crescendo con una spesa realizzata pari al 76% del costo complessivo (+ 6% circa, pari ad € 1.716.077,00).

L’APQ al 31/12/2012 registra anche un buon incremento degli impegni (+ € 4.945.710,00) che ora si attestano al 99% del costo complessivo dell’Accordo, mentre i pagamenti (+ € 1.716.077,00) procedono di pari passo con la spesa realizzata e sono ora pari al 76% del costo (+ 6% circa rispetto l’anno precedente).

Passando all’analisi del cronoprogramma attuativo, gli interventi dell’Accordo vengono collocati

nella fase procedurale “definizione e stipula contratto”, in realtà risulta per tutti in corso anche la fase di “esecuzione della fornitura”.

La conclusione di entrambe le fasi era prevista per il 31/12/2012 ma ad oggi risulta posticipata di circa sei mesi a causa di alcuni rallentamenti, quindi si concluderà per giugno 2013. L'unica eccezione è rappresentata dall'intervento *VENPGI1A11P04 “L'importanza di esserci”* che terminerà a giugno 2013 la fase di “definizione e stipula contratto” e a dicembre 2013 l’“esecuzione della fornitura”.

Si evidenzia, d'altra parte, che la situazione di avanzamento degli interventi è differenziata, essendo ogni azione ricondotta ad una specifica area che ne determina un'evoluzione soggetta ad input mirati.

Rispetto allo scorso anno tutti gli interventi rilevano un avanzamento positivo sotto il profilo economico, in particolare gli impegni hanno raggiunto il 100% del costo per tutti gli interventi tranne il *VENPGI1A11P05* che si è fermato al 99%.

Scendendo nel dettaglio, *l'intervento VENPGI1A11P05 “...Ed una mano pronta ad aiutare”* è quello che è in fase di realizzazione più avanzata rispetto al resto degli interventi (spesa realizzata e pagamenti si attestano al 94%) e con l'annualità 2013 verrà formalmente “Chiuso”. A seguire l'intervento *VENPGI1A11P01 “Fantasia creativa e valorizzazione ed ampliamento del Progetto Junior”* che rileva spesa realizzata e pagamenti al 76%.

L'azione *VENPGI1A11P02 “La voglia di sperimentare: un occhio aperto sul mondo ”* ha avuto un piccolo avanzamento per quanto riguarda spesa realizzata e pagamenti (oltre che aver raggiunto il 100% degli impegni sul costo totale dell'Accordo).

Le tre azioni *VENPGI1A11P03 “La ricerca dell'informazione e della formazione”*, *VENPGI1A11P04 “L'importanza di esserci”*, *VENPGI1A11P06 “La ricerca-azione, il monitoraggio e la valutazione degli interventi”*, che in passato avevano presentato dei rallentamenti a causa di difficoltà legate al rispetto del Patto di Stabilità, rispetto allo scorso anno evidenziano una progressione positiva grazie al definitivo sblocco della seconda annualità di finanziamenti, in particolare per quanto riguarda gli impegni (si attestano al 100% del costo complessivo dell'Accordo) mentre la ripresa della spesa realizzata e dei pagamenti va più a rilento.

Gli indicatori fisici e occupazionali non sono stati quantificati in quanto gli interventi si concretizzano essenzialmente in bandi e progetti articolati a valenza socio-culturale, per cui gli indicatori (fisico: giornate/uomo prestate; occupazionale: giornate uomo complessivamente attivate) non sono agevolmente rilevabili rispetto alla natura complessa degli interventi stessi.

Complessivamente l'APQ, malgrado le difficoltà connesse al Patto di Stabilità ed alla situazione di recessione che ha influito pesantemente sui bilanci degli enti pubblici, sta dando concretamente

---

prova di esser strumento valido per il raggiungimento dell'obiettivo di incidere in maniera efficace nelle politiche giovanili, grazie anche al valore di calibratura rappresentato dall'azione conclusiva (*VENPGI1A11P06*) che ha permesso di riadeguarne la portata rispetto all'evolversi della situazione economica internazionale ed alle conseguenti crescenti difficoltà incontrate dai giovani.

## 2.2.10 Settore “Porto Marghera”

In data 07/04/2006 è stato sottoscritto l'Accordo di Programma Quadro tra il Ministero dell'Economia e delle Finanze, il Ministero dell'Ambiente e della Tutela del Territorio e del Mare, il Ministero delle Infrastrutture e dei Trasporti - Magistrato alle Acque di Venezia e il Commissario Delegato per l'Emergenza Socio Economico Ambientale relativa ai Canali Portuali di Grande navigazione, per l'attuazione degli interventi di confinamento, tramite marginamento delle sponde, delle aree a terra incluse nel perimetro del Sito di Bonifica di Interesse Nazionale di Venezia - Porto Marghera e di gestione dei sedimenti più inquinati presenti nei canali industriali e portuali.

L'APQ ha riorganizzato competenze e programmi, attribuendo al Magistrato alle Acque la competenza ad eseguire tutte le opere di conterminazione delle macroisole, con i relativi drenaggi, non già attribuite ad altri soggetti privati o pubblici, mentre gli scavi e i dragaggi per la portualità e la bonifica dei sedimenti dei canali, con le opere associate, vengono attribuiti all'Autorità Portuale di Venezia e al Commissario Delegato per l'Emergenza Socio Economico Ambientale relativa ai Canali Portuali di Grande navigazione.

L'Accordo di Programma Quadro ha per oggetto il programma di interventi di marginamento delle sponde dei canali industriali e portuali e di isolamento verso il lato terra (retromarginamento) finalizzati al confinamento dell'area industriale del Sito di Bonifica di Interesse Nazionale di Venezia - Porto Marghera, nonché di gestione dei sedimenti a più elevato inquinamento presenti negli stessi canali. Tali interventi, insieme alle attività di drenaggio e collettamento verso il depuratore di Fusina delle acque di falda inquinate, risultano strategici ai fini della messa in sicurezza d'emergenza e della bonifica dell'area di Porto Marghera.

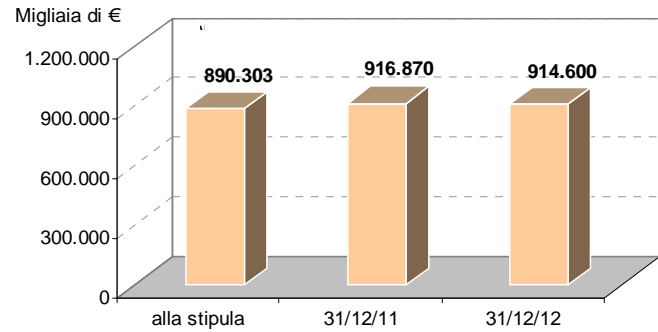
All'Accordo del 2006 non sono seguiti atti integrativi pertanto, per le analisi delle performance del settore, si rimanda alla parte successiva che analizza l'APQ nel dettaglio.

APQ	Interventi n.	Finanziamenti	Costo realizzato	Stanziamiento FSC attuale
VENPO - Originario	73	914.599.932	706.102.063	0

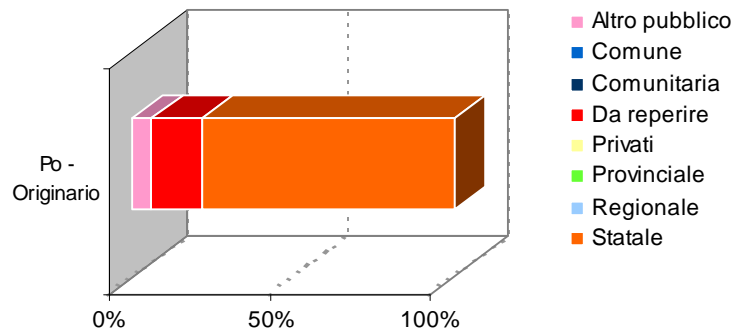
**Distribuzione del costo sul territorio**



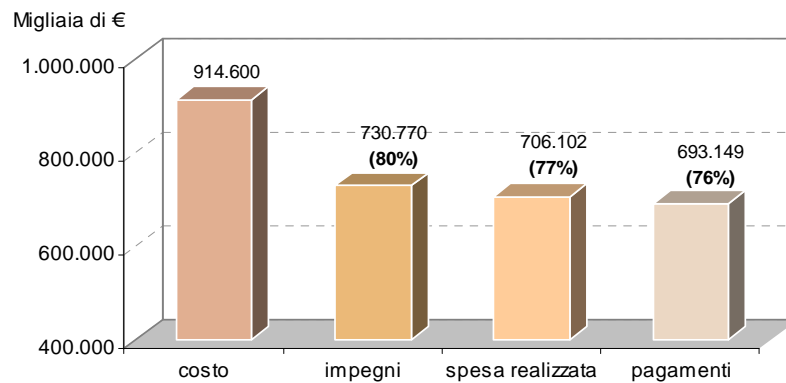
**Costo ed Economie**



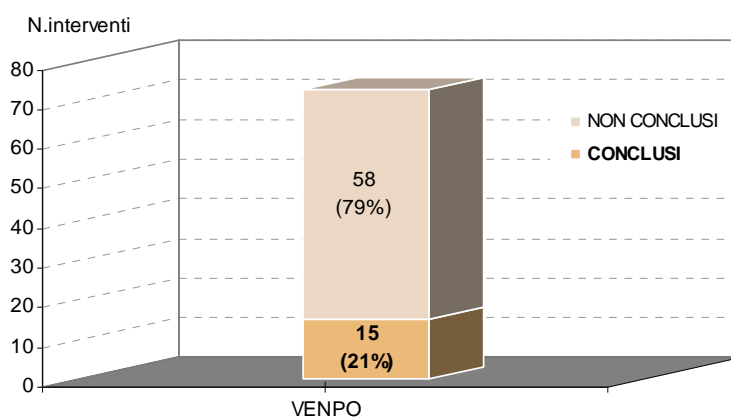
**Copertura finanziaria**



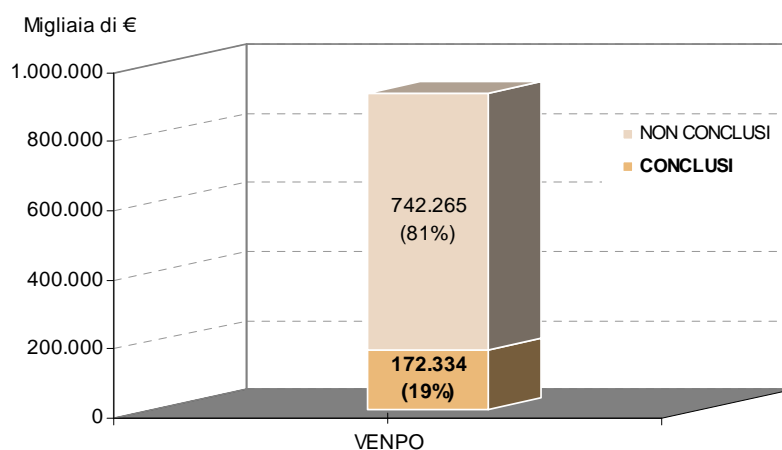
**Avanzamento rispetto al costo complessivo**



### Numero interventi conclusi



### Costo interventi conclusi



## 2.2.10.1 APQ VENPO - Originario

**Data stipula:** 07 aprile 2006

**Sottoscrittori:** Ministero dell'Economia e delle Finanze, Ministero dell'Ambiente e della Tutela del Territorio e del Mare, Ministero delle Infrastrutture e dei Trasporti – Magistrato alle Acque di Venezia e Commissario Delegato per l'Emergenza Socio Economico Ambientale relativa ai Canali Portuali di Grande navigazione

**Responsabile:** Avv. Maurizio Pernice, *Direttore generale della Direzione per la Tutela del territorio e delle risorse idriche*

Nell'APQ stipulato nel 2006 il costo complessivo stimato per la realizzazione degli interventi era pari ad € 903.948.000,00 (ex art. 5 dell'Accordo), ma a fronte di tale importo, in fase di stipula,

l'inserimento degli interventi nell'Applicativo Intese (A.I.), ora SGP, ha riguardato solo gli interventi di marginamento del Sito di Bonifica di Interesse Nazionale di Venezia - Porto Marghera, per un costo complessivo pari ad € 890.302.540,58.

Non è stato infatti possibile inserire gli interventi per l'escavo, trasporto e gestione dei sedimenti dei canali di competenza del *Magistrato alle Acque di Venezia* poiché a quella data esisteva solo una stima dei volumi e dei costi totali, per un ammontare di € 13.646.000,00.

### Avanzamento finanziario/economico dell'APQ VENPO

	31/12/11	valore % sul costo	31/12/12	valore % sul costo	variazione annua
<i>N°interventi</i>	73		73		0
<i>Costo</i>	916.869.686	100,0%	914.599.932 *	100,0%	-2.269.754
<i>Copertura finanziaria</i>	771.699.123		770.004.369 *		-1.694.754
<i>Economie</i>	0		0		0
<i>Risorse da reperire</i>	145.170.563		144.595.563 *		-575.000,00
<i>Spesa realizzata</i>	667.721.925	72,8%	706.102.063	77,2%	38.380.138
<i>Impegni</i>	723.040.032	78,9%	730.770.278	79,9%	7.730.246
<i>Pagamenti</i>	650.671.200	71,0%	693.148.928	75,8%	42.477.728

\* il dato è ricavato da SGP ma non è corretto a causa di 21 interventi che al 31/12/2012 sono nello stato di 'sospeso'.

### Avanzamento dell'Accordo rispetto all'ultimo monitoraggio annuale

Alla data del 31 dicembre 2012 il costo degli interventi passa da € 916.869.686,14 del 31/12/2011 a € 914.599.932,20, con una diminuzione netta pari a € 2.269.753,94 dovuta principalmente, da un lato, all'aumento di costo degli interventi *VENPOM/037-38 "Canale Vittorio Emanuele III sponda nord - completamento 2° stralcio, darsene Agip e Pe troven 2° stralcio"* e *VENPOM/068 "Sponda sud Canale Industriale Ovest Opera PIF"* per nuove lavorazioni introdotte, funzionali alla prosecuzione degli interventi e, dall'altro, alla riduzione dei costi degli interventi *VENPOM/012-14 "Canale Industriale Brentella 1° fase sistemazione sponde 2° lotto, Canale Industriale Nord sponda nord 1° lotto, Canale Vittorio Emanuele III sponda nord 1° lotto"*, *VENPOM/016-17 "Canale Lusore Brentelle sponda nord e sponda sud"* e *VENPOM/031 "Canale Industriale Ovest sponda sud 2° lotto"*.

Le fonti di finanziamento previste nell'*Accordo di Programma Quadro* ammontavano ad un importo complessivo di € 774.895.000,00 mentre il finanziamento totale inserito in AI, poi SGP, ammontava

ad € 748.995.000,00. Ciò in quanto sono state considerate due voci di finanziamento previste dall'APQ che già nell'art. 5.2 vengono citati come ammontare stimato: i fondi da recupero spese sostenute per gestione acque di drenaggio in fase di cantiere, per un importo pari a circa € 12.000.000,00 e i fondi da privati per opere speciali, per un importo pari a circa € 13.900.000,00. Alla data del 31 dicembre 2012 le fonti di finanziamento presenti in SGP risultano pari a € 770.004.369,45. Questo dato risente però del mancato aggiornamento dei 21 interventi che al 31 dicembre 2012 sono nello stato di *sospeso*.

Con nota del 21 dicembre 2010 il *Magistrato alle Acque di Venezia* ha prospettato al *Ministero dell'Ambiente e della tutela del Territorio e del Mare* e agli altri soggetti sottoscrittori dell'Accordo, l'opportunità di rivedere i contenuti del *VENPO* e la revisione del quadro interventi per tener conto delle diverse priorità emerse nell'attuazione degli interventi stessi, dell'aggiornamento dei costi e dei tracciati e dei limiti alle risorse effettivamente disponibili.

Il fabbisogno finanziario non disponibile per gli interventi di marginamento e retromarginamento nonché di escavo, trasporto e gestione dei sedimenti, di competenza del *Magistrato alle Acque di Venezia*, alla data della stipula ammontava a circa € 154.953.000,00, pari alla somma degli interventi senza copertura finanziaria (€ 129.053.000,00 cfr. art.5.3 dell'Accordo), e delle fonti di finanziamento stimate citate nel paragrafo precedente (€ 12.000.000,00 e € 13.900.000,00).

Dai dati esposti si rileva:

1. sostanzialmente il quadro dell'avanzamento economico/finanziario al 31/12/12 non è diverso da quello al 31/12/11 per quanto riguarda il costo totale e la copertura finanziaria;
2. risulta significativa invece la variazione dello stato di attuazione (spesa realizzata) che passa dal 72,8% al 77,2% del costo totale;
3. è stato avviato nel 2012 l'intervento M/031, prima sospeso, solo uno in quanto il *Magistrato alle Acque* considera solo la copertura finanziaria derivante da somme già effettivamente trasferite nella Contabilità speciale;
4. non sono ancora presenti in SGP i dati relativi alle transazioni sottoscritte nel 2010/2011 le quali prevedono delle diverse modalità di trasferimento dei fondi al *Magistrato alle Acque* e comportano un allungamento dei tempi di riassegnazione dei fondi rispetto alla vecchia procedura. Ad oggi il *Magistrato alle Acque* non ha ricevuto nessun versamento in merito a queste ultime transazioni. Si provvederà pertanto ad aggiornare i dati in SGP nel corso delle future sessioni di monitoraggio.

## Avanzamento procedurale dell'APQ VENPO

Realizzazione di opere pubbliche	Progetti		
	Num.	Codice interventi	Costo
<i>Progettazione Preliminare</i>	6*	M/073, M/074, M/075, M/076, M/077, M/081a	183.829.654
<i>Progettazione Definitiva</i>	11*	M/066, M/078, M/079, M/080, M/082, M/083, M/084, M/086, M/087, M/088, M/089	
<i>Progettazione esecutiva</i>	4*	M/041, M/058, M/059a, M/071	
<i>Esecuzione lavori</i>	6	M/012-14, M/031**, M/040, M/064, M/068, M/091	118.186.637
<i>Collaudo</i>	29	M/015, M/016-17, M/018, M/020, M/024a, M/024b, M/025, M/027, M/028, M/032, M/033, M/034, M/035-36, M/037-38, M/039, M/043, M/044, M/045, M/047a, M/047b, M/050, M/051, M/052a, M/053b, M/057, M/059b, M/062-63, M/070, M/081b	421.133.298
<i>Chiusura Intervento</i>	1	M/026	9.225.512
<i>Funzionalità</i>	1	M/049	9.890.773
<i>Chiuso</i>	15	M/001-2, M/003-5, M/006, M/007, M/008, M/009, M/010, M/011, M/022, M/023, M/042, M/053a, M/060-61, M/090a, M/090b	172.334.058
<b>Totale</b>	<b>73</b>		<b>914.599.932</b>

\* interventi nello stato di "sospeso" a partire dalla versione del 28/02/2011

\*\* riattivato in data 31/12/2012

Si segnala che al 31 dicembre 2010, a seguito della proposta del *Magistrato alle Acque* di revisione del quadro degli interventi, i 22 interventi in progettazione non sono stati monitorati e al 28 febbraio 2011 sono stati temporaneamente messi in stato di *sospeso* in attesa delle decisioni assunte in merito dal Tavolo dei sottoscrittori. L'intervento M/031 "Canale Industriale Ovest sponda

*sud - 2° lotto*”, facente parte degli iniziali 22 interventi sospesi, è stato riattivato nella versione del 31/12/2012 e si trova ora in fase di esecuzione lavori.

Alla data del 31 dicembre 2012, gli interventi *chiusi* sono 15 ma altri 31 hanno già maturato i requisiti per essere dichiarati chiusi nel corso delle prossime sessioni di monitoraggio.

I ritardi sul cronoprogramma di attuazione degli interventi in corso di realizzazione riguardano principalmente dilazioni nelle consegne delle aree demaniali, interferenze con i sottoservizi o con attività di terzi e attesa di approvazioni di perizie di variante.

I ritardi degli interventi in progettazione, invece, sono dovuti alla mancanza della copertura finanziaria.

Le variazioni di costo in diminuzione degli interventi sono principalmente dovute ad assestamenti del conto finale degli interventi conclusi mentre gli aumenti sono in genere dovuti a nuove lavorazioni introdotte, funzionali alla prosecuzione degli interventi; i più significativi sono:

- in aumento per gli interventi *VENPOM/037-38 - “Canale Vittorio Emanuele III sponda nord - completamento 2° stralcio e darsene Agip e Petroven 2° stralcio”* e *VENPOM/068 - “Opere PIF - Sponda sud Canale Industriale Ovest”*
- in diminuzione gli interventi *VENPOM/012-14 - “Canale Industriale Brentella - 1^ fase sistemazione sponde, 2° lotto; Canale Industriale Nord sistemazione sponda nord, 1° lotto; Canale Vittorio Emanuele III sistemazione sponda nord, 1° lotto”, VENPOM/016-17 - “Canale Lusore Brentelle, sponda nord e sponda sud”* e *VENPOM/031 - “Canale Industriale Ovest sponda sud - 2° lotto”*.

## 2.3 Modalità di gestione ed effetti dei meccanismi sanzionatori

Non si segnalano, in merito a questo punto, novità rispetto agli anni precedenti. È utile comunque riportare quanto già riferito in precedenti rapporti al fine di tenere traccia di questo importantissimo aspetto.

Le delibere CIPE di stanziamento delle risorse, dalla 36/2002 alla 3/2006, contenevano dei meccanismi sanzionatori volti all'accelerazione della spesa programmata negli APQ. Tra questi, è importante segnalare la sanzione per il mancato rispetto dei limiti temporali per le assunzioni di obbligazioni giuridicamente vincolanti. In Veneto, gli interventi finanziati con il FSC sono stati correttamente aggiudicati nei tempi previsti dalle rispettive delibere CIPE e, pertanto, nessuno di essi è incorso in sanzioni a causa della mancata aggiudicazione.

In alcuni casi si è proceduto alla riprogrammazione delle risorse FSC in coerenza con quanto stabilito dalla delibera CIPE 14/06.

È da ricordare che l'intervento *VENRT11A1P019*, nonostante l'aggiudicazione entro il termine richiesto dalla delibera CIPE, è stato sanzionato per una minima quota di FSC in quanto € 22.955,00 di risorse della delibera CIPE 36/02 non sono state utilizzate. La sanzione è stata sancita con delibere CIPE 99/05 e 165/06. Tuttavia, nessuna azione deve essere intrapresa in quanto già nella sessione di monitoraggio con Applicativo Intese del 30/06/2004 queste risorse sono state sottratte all'intervento *VENRT11A1P019*, cui erano state originariamente destinate. La conseguente modifica della copertura finanziaria FSC a disposizione del Veneto è stata anche valutata e riportata nel verbale della riunione del Tavolo dei Sottoscrittori tenutosi a Roma presso la sede del DPS il 28 ottobre 2008.

Si precisa che, in considerazione della modesta entità di tale decurtazione, l'intervento non ha subito alcun impatto ed è stato chiuso nella versione di monitoraggio del 30 giugno 2009.

### 2.3.1 Verifiche UVER attivate nell'ambito della delibera CIPE 79/2010

Con delibera 79/2010, il CIPE ha affermato l'esigenza di puntare all'ottimizzazione degli investimenti pubblici garantendo che siano concentrati per massimizzarne l'impatto, che rispondano a una strategia di crescita dei territori, che siano indirizzati a migliorare la qualità della vita dei cittadini e a ridurre i divari delle aree in ritardo di sviluppo.

A tal fine il CIPE ha disposto l'avvio da parte dell'UVER di un'attività straordinaria di ricognizione dello stato di attuazione degli interventi finanziati dal FSC con particolare attenzione agli interventi che presentavano indicatori di avanzamento non soddisfacenti.

Tra gli interventi "incagliati" individuati dall'UVER è stato estratto un campione di 5 interventi da sottoporre alla verifica:

- *VENBEI1A9P024 - Progetto di riqualificazione funzionale e valorizzazione dei servizi al pubblico della sede sussidiaria dell'Archivio di Stato di Venezia alla Giudecca;*
- *VENRII1A2P090 - Messa in sicurezza, bonifica e recupero dei suoli e della falda in Comune di Tezze sul Brenta I° stralcio;*
- *VENDVI1A3P084 - Sistemazione del serbatoio di espansione del Prà dei Gai e dei Prà Bassi per la laminazione controllata delle piene del Livenza alla confluenza con il Meduna;*
- *VENDWI1A3P085 - Intervento di ricalibratura e messa in sicurezza idraulica dell'argine destro del fiume Brenta;*
- *VENRTI1A1P032 - Collegamento tra la ex SS 10 e la SP 42, in provincia di Verona.*

L'attività di verifica si è svolta ancora nel gennaio 2011. In questa sede si è proceduto al "disincagliamento" dei primi due interventi a seguito del riscontro del positivo superamento delle criticità documentato dal RUP, mentre in altri due (3P084 e 3P085) la criticità è stata superata nei mesi successivi (nota UVER del 21/07/2011).

Infine, l'intervento *VENRTI1A1P032* è stato definanziato in sede di verifica, pertanto in SGP si è proceduto alla decurtazione del finanziamento FSC con conseguente aumento delle risorse da reperire. Confermando l'immutato interesse del territorio alla realizzazione del progetto, lo stesso è stato mantenuto attivo ed attualmente è in corso la revisione della progettazione.

Si segnala, inoltre, che nell'ambito delle verifiche di cui alla delibera CIPE 79/2010, la Regione del Veneto ha comunicato il definanziamento dell'intervento *VENSWI1A7P025* per l'importo di 1 Meuro di FSC, attivandosi nel contempo per la riprogrammazione dei fondi nella stessa area (Provincia di Belluno) e con le stesse finalità previste nell'allegato tecnico all'APQ *VENSW - Società dell'Informazione - III integrativo*.

Con delibera Cipe 80/2011 è stato formalmente disposto il definanziamento delle assegnazioni FSC originariamente destinate agli interventi *VENSWI1A7P025* e *VENRTI1A1P032*, come da volontà espressa dall'Amministrazione regionale. Tali risorse sono rientrate nella ricognizione effettuata dalla delibera CIPE 41/12 che ha quantificato le "Risorse disponibili per la riprogrammazione" per le Regioni e Province autonome e saranno riallocate nell'IIP del Veneto, nell'ambito del processo di riprogrammazione delle economie e ulteriori risorse FSC a disposizione

della nostra Regione, anche in osservanza delle modalità stabilite dalla stessa delibera CIPE 41/2012

Sempre la delibera CIPE 80/2011 prevede che l'UVER provveda ad un ulteriore programma di verifiche sugli interventi finanziati dal FSC 2000-2006 in analogia a quanto definito con delibera CIPE 79/2010. Con nota del 3/07/2012 il MiSE-DPS ha trasmesso il Piano di Lavoro e l'elenco degli interventi da sottoporre a verifica. Per il Veneto non risultano campionati interventi per la verifica ma due interventi sono inseriti nell'elenco di quelli che presentano dati non disponibili al 31/12/2011 e per i quali è richiesto l'aggiornamento (nello specifico si tratta degli interventi *VENRTI1A1P032 "Collegamento tra la ex SS 10 e la SP 42, in provincia di Verona"* e *VENSWI1A7P030 "Infrastrutture pubbliche di backhauling - Fase 2)"*.

Con nota del 13/01/2013 prot. n. 45685 si è provveduto a comunicare gli aggiornamenti che, per l'intervento *VENSWI1A7P030*, riguardano la ripresa del monitoraggio nella sessione del 31/12/2012 con la rilevazione di un buon avanzamento, mentre per l'intervento *VENRTI1A1P032*, già oggetto di verifica UVER, si comunica il definanziamento in SGP della quota FSC con il monitoraggio del 28/02/2012 e il conseguente aumento delle risorse da reperire. Per informazioni più puntuali si rimanda alle sezioni in cui vengono approfonditi gli APQ di appartenenza.

## 2.4 Problemi significativi incontrati e misure adottate per risolverli

Il rispetto dei limiti imposti dal patto di stabilità rappresenta uno dei principali ostacoli all'investimento pubblico i cui effetti si manifestano anche sugli interventi programmati in APQ.

Questo problema riguarda interventi già avviati non incidendo pertanto sulla decisione di realizzare o meno l'intervento, ma comportando notevoli rallentamenti nell'esecuzione se non, in alcuni casi, il vero e proprio stallo dei lavori, con conseguenze dirette anche sul tessuto economico locale.

Nel RAE 2011 relativamente all'APQ *Tutela delle acque e gestione integrata delle risorse idriche* avevamo segnalato che la critica situazione economica dei soggetti gestori del servizio idrico avrebbe potuto portarli a rivedere i loro programmi economici di attuazione, con particolare riferimento a due interventi i cui lavori devono ancora iniziare (*VENRII1A2P030* e *VENRII1A2P067*). Nel corso del 2012 tale timore si è concretizzato per l'intervento *VENRII1A2P030* con conseguente emersione di una criticità finanziaria per 1,5 Meuro che, a seguito del manifestato accordo del Ministero dell'Ambiente, si propone di coprire mediante

l'utilizzo di economie APQ a valere sui fondi di sua competenza di cui alle Leggi n. 388/00 e n. 448/01.

In questo contesto la Regione del Veneto, tramite l'azione di coordinamento svolta dalla Direzione Programmazione, ha cercato di fornire una visione delle problematiche derivanti dall'applicazione del Patto di stabilità a livello complessivo di Intesa superando i limitati ambiti di competenza dei singoli APQ.

Come evidenziato in precedenza, il Patto di stabilità incide sulla realizzazione degli interventi dell'Intesa in particolare per la parte di cassa, per questo motivo si è cercato di stabilire delle priorità sulla base dell'effettiva realizzazione degli interventi, favorendo quelli con spese già sostenute e, il più delle volte, già erogate da parte del soggetto attuatore. Purtroppo però in molti casi i problemi derivanti dall'applicazione del Patto di stabilità per la Regione si sommano a quelli degli enti locali, che rappresentano la maggioranza dei soggetti attuatori.

Anche per il 2012 questa situazione ha a volte creato incertezza sui trasferimenti alle stazioni appaltanti, richiedendo mirati aggiustamenti di bilancio in corso d'esercizio.

## 2.5 Modifiche nell'ambito dell'attuazione

In linea con quanto esposto nel punto precedente, si può affermare che la crisi economico/finanziaria e le norme che regolano il patto di stabilità interno abbiano dei riflessi considerevoli nell'attuazione degli interventi.

Tuttavia, fatte salve le considerazioni che riguardano alcuni isolati interventi di rilevanti dimensioni, che sono riportate in altre parti del documento, l'Intesa del Veneto, ed in particolare gli interventi finanziati con il FSC, presentano un elevato grado di realizzazione.

Sul totale di 615 interventi dell'Intesa ben 374 sono conclusi mentre i progetti ancora non aggiudicati sono 31 e rappresentano il 5% del totale e il 15% del costo complessivo dell'Intesa. Se escludiamo dalle nostre considerazioni VENPO, in quanto la Regione del Veneto non rientra tra i sottoscrittori dell'Accordo, le percentuali diventano, rispettivamente, del 6% e dell'11%. Isolando la fonte FSC rileviamo che soltanto 2 interventi risultano non ancora aggiudicati, per un totale di € 1.167.980,77 di risorse FSC. Questi due progetti sono comunque ben presidiati e attualmente non destano dubbi sulla loro realizzabilità.

Da quanto esposto si deduce che i margini di rimodulazione delle scelte attuate sono estremamente ridotti.

Il completo impiego delle risorse FSC preclude anche la possibilità di intervenire per contrastare emergenze, quali le alluvioni e gli eventi meteo-marini di particolare gravità che hanno interessato il territorio regionale nell'ultimo periodo. Per far fronte alle situazioni emergenziali e per i primi interventi di difesa, si è pertanto fatto ricorso all'utilizzo di altre risorse statali e regionali e anche al POR parte FESR. Ovviamente tali interventi, ricadendo in altri programmi, non sono monitorati con SGP.

Per alcuni interventi, ormai ben noti nell'ambito dell'IIP, visto il protrarsi delle fasi progettuali e visto il mutato contesto economico/finanziario, si sta ora valutando l'opportunità di apportare alcune correzioni. In particolare segnaliamo gli interventi di maggiore rilevanza finanziaria:

- *VENRSI1A1P001*, noto come 'Viadotto di S. Giuliano', finanziato anche con risorse FSC;
- *VENDVI1A3P084*, noto come 'Serbatoio di espansione del Pra' dei Gai', che non presenta finanziamenti FSC.

Per "San Giuliano", sono in uno stato avanzato le trattative con il MiSE per la suddivisione dell'intervento in due stralci, il primo di veloce realizzazione, mentre il secondo è soggetto a valutazioni la cui evoluzione non è oggi prevedibile con certezza. Per eventuali approfondimenti si rimanda alla sezione del documento che tratta l'APQ Infrastrutture per la Mobilità.

Per "Pra' dei Gai", considerata la quantità delle risorse ancora da reperire, si ipotizza una rimodulazione dell'intervento in ragione delle risorse a disposizione. Queste revisioni permetterebbero, inoltre, di partire in tempi ragionevoli con i cantieri, in particolare per le operazioni di consolidamento e rinforzo delle arginature del Livenza mediante diaframmatatura del corpo originale esistente, con due interventi (*VENDVI1A3P084A* e *VENDVI1A3P084B*) con lavori conclusi e un terzo il cui avvio verrà proposto a breve anche nell'ipotesi di emersione di economie su altri interventi.

## 2.6 Interventi programmatici

L'annualità 2012 non ha avuto nuovi eventi di programmazione e, conseguentemente, neppure una rivisitazione degli APQ già sottoscritti. È comunque utile ricordare quanto avvenuto in anni precedenti anche al fine di rappresentare correttamente l'iter del settore *Difesa del suolo* per il quale, a seguito dell'adozione della delibera CIPE 14/06 e vista l'esigenza di riprogrammare €3.800.000 di risorse ex delibera CIPE 35/05, sono maturate le condizioni per l'avvio di 3 interventi programmatici.

Entrando maggiormente nel dettaglio, i 3 interventi di seguito riportati sono stati spostati dalla sezione programmatica a quella attuativa del *V Atto integrativo all'APQ in materia di difesa del suolo VENDX*, a seguito della decisione presa dal Tavolo dei Sottoscrittori riunitosi a Roma presso la sede del DPS il 28 ottobre 2008.

Progetti	Finanziamenti
<i>VENDX11A3P095 - Mitigazione rischio idraulico bacino Ramostorto III stralcio</i>	Risorse CIPE 35/05 - quota D.4 - € 1.300.000
<i>VENDX11A3P096 - Interventi di difesa idrogeologica degli affluenti minori del fiume Piave nel territorio amministrativo della provincia di Belluno</i>	risorse CIPE 35/05 quota D.4 - € 1.000.000
<i>VENDX11A3P099 - Consolidamento ed impermeabilizzazione dei murazzi del canale Battaglia, in comune di Battaglia terme, per eliminare le infiltrazioni verso il centro abitato-Stralcio funzionale</i>	Risorse CIPE 35/05 - quota D.4 - € 1.500.000 risorse regionali - € 300.000
<b>Totale</b>	<b>€ 4.100.000</b>

Va inoltre rilevato che l'APQ VENRI "Tutela delle acque e gestione integrata delle risorse idriche - Originario" individua una serie di interventi ad "attivazione differita", in quanto i relativi finanziamenti non erano disponibili al momento della stipula degli interventi. Tra i finanziamenti ad "attivazione differita" rientrano quelli di cui all'art. 144, comma 17 della Legge 388/2000, erogati dal Ministero dell'Ambiente e destinati, con deliberazione della Giunta Regionale del 26.07.2002, n. 2017, al finanziamento di cinque interventi individuati puntualmente negli allegati all'APQ. Nel corso degli anni sono stati attivati tre di questi interventi e uno di essi è giunto a conclusione a fine 2011. A un quarto intervento, previsto nell'Accordo con il codice VENRI1A2P066 "Ampliamento dello schema fognario del Comune di Treviso", l'Allegato B dell'APQ in oggetto destina € 4.000.000,00 delle predette risorse. L'intervento in questione è articolato in lotti e con la sessione di monitoraggio del 31/10/2012, a seguito della nota prot. n. 21325/TRI/II del 18.07.2012 con la quale il Ministero dell'Ambiente e della Tutela del Territorio e del Mare comunicava il proprio nulla osta e della ns. nota prot. n. 391624 del 18 agosto 2012, nell'applicativo di monitoraggio SGP sono state inserite le prime due schede:

1. VENRI1A2P066A "Ampliamento dello schema fognario del Comune di Treviso – Interventi per il completamento della fognatura nera del quartiere di San Pelajo";
  2. VENRI1A2P066C "Ampliamento dello schema fognario del Comune di Treviso – Realizzazione fognatura nera in zona San Bartolomeo";
- regolarmente monitorate.

Si anticipa che nel corso del 2013 si procederà all'attivazione del terzo lotto *VENRII1A2P066F* "Ampliamento dello schema fognario del Comune di Treviso – Realizzazione rete acquedotto e fognatura nera in zona Fiera" di importo stimato pari ad € 1.053.000,00, con copertura sempre a carico delle risorse ad "attivazione differita" di cui all'art. 144, comma 17 della Legge n. 388/2000, già trasferite in quantità sufficiente dal Ministero dell'Ambiente e della Tutela del Territorio e del Mare. A tal fine con nota prot. n. 99596 del 6 marzo 2013 sono stati portati a conoscenza i sottoscrittori.

Per completare l'analisi, si segnala che dopo la programmazione delle risorse della delibera CIPE 3/06, l'ultima riguardante la Programmazione 2000-2006, sono stati sottoscritti due APQ: il primo in materia di *Politiche Giovanili*, il secondo nel settore della *Società dell'informazione*; entrambi, pur non impiegando risorse FSC, programmano complessivamente oltre 36 Meuro.

Infine si richiama l'attenzione sul fatto che gli ultimi APQ nei quali erano previsti sia interventi ad attivazione immediata, sia interventi coerenti con il quadro programmatico ma non ancora avviabili (per motivi progettuali e/o finanziari), sono stati sottoscritti ormai alcuni anni fa. Considerando le novità introdotte dai documenti di programmazione 2007-2013 e il radicale cambiamento del quadro complessivo, relativamente alla situazione economico finanziaria e alle priorità del Veneto, si osserva che ogni risorsa disponibile va utilizzata in un contesto completamente ridisegnato e, pertanto, anche riconsiderando le liste 'programmatiche' predisposte in tempi ormai lontani.

## 2.7 Analisi qualitativa dell'avanzamento delle azioni rilevanti

In Regione del Veneto gli interventi con finanziamenti pari o superiori a 25 Meuro non sono numerosi. Molti progetti di maggior costo sono realizzati nell'ambito dello strumento *VENPO* che non vede la Regione del Veneto tra i sottoscrittori e che, peraltro, non contiene risorse FSC. Altri sono finanziati e realizzati interamente dall'ANAS.

Tra i progetti rilevanti attuati nell'ambito dell'IIP del Veneto si deve segnalare la difficoltà di realizzazione dell'intervento *VENDVI1A3P084* – 'Serbatoio di espansione del Pra' dei Gai' (costo 52,2 Meuro di cui 21,75 da reperire con realizzato praticamente nullo) che, pur confermato nella sua rilevanza strategica, è tuttora in fase di avviamento. In questo caso è stata determinante la localizzazione dell'intervento a ridosso della Regione Friuli Venezia Giulia che ha portato a difficoltà nel trovare una soluzione progettuale soddisfacente per l'insieme dei territori interessati. Solo nel primo semestre 2011 sono stati aggiudicati lavori per gli interventi propedeutici *VENDVI1A3P084A* e *VENDVI1A3P084B* comunicati in sede di verifica UVER e sui quali si è

deciso di concentrare le risorse FSC per un importo di € 1.828.606,03. Per l'intervento principale *VENDVI1A3P084*, attualmente avviato alla procedura VIA, il rilevante importo di risorse da reperire per il completamento sta portando a valutare l'ipotesi di far partire degli stralci funzionali pari ai finanziamenti disponibili, come peraltro già avvenuto con i due interventi sopraccitati. Già nel corso del 2013 si prevede l'attivazione un ulteriore stralcio per interventi di diaframmatatura degli argini. Informazioni più puntuali sono riportate nella sezione dello Strumento *VENDV*.

Un ulteriore intervento di importo significativo (€ 37.042.000,00) che presenta difficoltà di realizzazione è il *VENRSI1A1P001* - 'Viadotto di S. Giuliano' (con un costo realizzato pari al 3,7%). Si tratta di un investimento strategico per la mobilità del Comune di Venezia che si colloca in un contesto progettuale e ambientale particolare. Anche per l'analisi puntuale di questo intervento si rimanda al paragrafo relativo allo Strumento di appartenenza *VENRS*.

Come detto in precedenza su questi due interventi si sta valutando l'opportunità di apportare alcune modifiche in modo da poter partire velocemente con la realizzazione.

Non si rilevano altri interventi di costo rilevante, con finanziamento FSC, che presentano criticità. Va, viceversa, segnalata l'azione MoSAV che si articola in 3 interventi collocati in altrettanti Strumenti (*VENRII1A2P086*, *VENRLI1A2P088* e *VENRMI1A2P089*) con un costo complessivo di oltre 100 Meuro il cui stato di attuazione varia dal 90% al 100% a seconda del progetto considerato. Come per i precedenti, anche in questo caso per ulteriori approfondimenti si rimanda alla sezione in cui sono trattati i relativi Strumenti.

## 2.8 Analisi qualitativa della gestione delle Economie

La tabella sotto riportata elenca le economie presenti al 31/12/2012 nell'applicativo di monitoraggio SGP ripartite per settore.

Settore	Costo totale	Economie	Risorse FSC	Economie FSC
<i>Mobilità</i>	589.818.417	2.209.400	149.322.260	1.835.668
<i>Ciclo integrato dell'acqua</i>	261.328.958	7.259.941	43.049.182	1.363.307
<i>Difesa del suolo</i>	166.928.683	2.265.807	64.690.134	1.365.294
<i>Sviluppo locale</i>	92.436.815	54.949	43.256.359	51.007
<i>Società dell'informazione</i>	65.516.393	24.161	12.848.048	23.382
<i>Ricerca</i>	29.678.907	1.918.853	29.691.492	1.918.853
<i>Beni culturali</i>	48.818.963	292.758	18.848.709	71.242
<i>Aree urbane</i>	9.321.883	3.867	4.131.044	597
<i>Politiche giovanili</i>	30.564.000	0	0	0
<i>Venezia - Porto Marghera</i>	914.599.932	0	0	0
<b>TOTALE</b>	<b>2.209.012.951</b>	<b>14.029.736</b>	<b>2.253.606.687</b>	<b>6.629.350</b>

Le economie FSC, pur a volte consistenti per i singoli interventi che le hanno generate, non rappresentano complessivamente una cifra importante. Come risulta dai numerosi atti di riprogrammazione sottoscritti o condivisi con le Amministrazioni centrali, in Regione del Veneto in numerose occasioni le economie sono state reimpiegate, quando le condizioni economiche e procedurali lo permettevano, con tempestività e rispettando generalmente il riparto settoriale.

Le economie finora riprogrammate, e che pertanto non rientrano nella tabella precedente, ammontano ad € 9.463.947,58 di cui € 4.579.876,60 di risorse FSC.

Approfondendo l'analisi a livello di settore risulta che per la *Tutela delle acque e gestione integrata delle risorse idriche* sono già state riprogrammate economie sull'Accordo originario per un totale di € 4.860.000 (di cui € 3.085.400,08 FSC), così ripartite:

- € 2.500.000 (di cui € 2.124.002,07 FSC) a favore degli interventi:

- *VENR11A2P072* (1,5 Meuro di risorse FSC);
- *VENR11A2P087* (1 Meuro, di cui € 624.002,07 di risorse FSC);

come disposto in sede di Comitato Paritetico di Attuazione del 1/12/2005;

- € 2.360.000 (di cui € 961.398,01 di risorse FSC) a favore degli interventi:

- *VENR11A2P090* (2 Meuro di cui € 961.398,01 FSC);
- *VENR11A2P091* (0,36 Meuro);

come approvato dal Tavolo dei Sottoscrittori del settore Idrico il 25/11/2008.

Nel settore *Difesa del suolo* le economie già riprogrammate ammontano ad € 3.669.947,58 (di cui € 1.494.476,52 FSC), tutte a favore di interventi inseriti nel V integrativo *VENDX*:

- € 3.369.947,58 (di cui € 1.494.476,52 FSC) a favore dell'intervento *VENDX11A3P100*, che rappresenta la prosecuzione dell'intervento *VENDX11A3P001*, come disposto dal Tavolo dei sottoscrittori del 21 luglio 2009;
- € 300.000 di economie regionali a favore dell'intervento *VENDX11A3P087* come da nulla osta del Ministero dello Sviluppo Economico del 16/11/2010.

Nell'ambito del settore *Ricerca* si sono riprogrammate economie FSC per € 934.000,00 a favore degli interventi *VENRF11A8P083* (€ 309.600,00) e *VENRF11A8P084* (€ 624.400,00) inseriti nel III Atto integrativo *VENRF* a seguito del nulla osta comunicato dal Ministero dello Sviluppo Economico il 28 maggio 2010.

L'attività di riprogrammazione delle economie ha subito un arresto in seguito all'adozione delle delibera CIPE 79 del luglio 2010 e solo recentemente sono state emanate delibere CIPE che completano il quadro di riferimento per l'utilizzo delle economie stesse. In particolare si segnala che con Delibera CIPE 41/2012 è stata aggiornata la ricognizione delle risorse disponibili ai fini della riprogrammazione di cui alla delibera cipe 79/2010, con riferimento ai dati di monitoraggio di giugno 2011, definendo gli obiettivi, i criteri e le modalità da seguire nella riprogrammazione.

A tal proposito si anticipa che nei primi mesi del 2013 sono state formalizzate tre proposte di utilizzo delle economie maturate nell'ambito dell'Intesa. La prima riguarda il settore della Difesa del suolo e, in particolare, le economie ancora disponibili sull'intervento *VENDX11A3P100* "Attività di ripascimento della costa antistante gli abitati di Eraclea e Caorle" pari ad € 800.000,00 (di cui € 490.375,00 di risorse FSC) da destinare alla realizzazione di urgenti opere di ripristino per riparare ai danni causati dalle mareggiate di novembre 2012 ai lavori di ripascimento effettuati. Le altre due riguardano il Ciclo integrato dell'acqua e, in particolare, la proposta, condivisa dal Ministero dell'Ambiente, di utilizzare € 1.515.543,00 di economie su fondi di cui Leggi n. 388/00 e n. 448/01, al fine di coprire la criticità finanziaria emersa sull'intervento *VENR11A2P030* "Opere di completamento rete fognaria ed impianto di depurazione del Comune di Sappada" a seguito dell'impossibilità del soggetto gestore di cofinanziare l'intervento; e la proposta di utilizzare € 990.229,00 di economie (di cui € 671.810,00 regionali ed € 318.420,00 altro pubblico) per il finanziamento di 5 interventi localizzati nella provincia di Belluno e pienamente rispondenti agli obiettivi e alle modalità attuative dell'APQ Ciclo integrato dell'Acqua.

In questo quadro di riferimento complessivo, fatta salva la necessità di concentrare le economie su interventi strategici, va considerato che il FSC a disposizione del Veneto è stato distribuito su

molteplici settori, tutti ancora rilevanti ai fini dello sviluppo della regione. Si ritiene, dunque, che la riprogrammazione delle economie FSC verrà proposta in primis a favore dell'intervento che le ha generate cercando di mantenerle nell'ambito del settore di provenienza.

Si segnala che in fase di sottoscrizione dell'IIP è stato ammesso al finanziamento l'intervento relativo alla realizzazione di un *Sistema Informativo Territoriale (SIT)* nell'ambito del Patto territoriale del Veneto Orientale. Tale intervento non si è realizzato e, conseguentemente, rimangono da riprogrammare € 2.706.234,00 di risorse ex delibera CIPE 84/2000, in relazione alle quali è in corso una valutazione regionale con il MiSE-DPS per collocare queste risorse in tre interventi ricadenti nell'area Veneto Orientale

Infine, si fa presente che con la stessa delibera CIPE 41/2012 è stata inoltre determinata la quota a carico di ciascuna Regione destinata al reintegro a favore della Regione Abruzzo, per gli eventi sismici del 2009, del taglio del 5% previsto dalla delibera CIPE 1/2009 delle risorse FSC stanziata per la programmazione 2007-2013, come concordato in sede di Conferenza Unificata del 16/12/2010. Per la Regione del Veneto le risorse disponibili per la riprogrammazione individuate dalla delibera CIPE 41/2012 ammontano ad € 9.332.680,87, al netto del taglio suddetto a favore della Regione Abruzzo pari ad € 730.000,00.

Per poter dar corso alle conseguenti registrazioni sul bilancio regionale, si è deciso di far pesare il suddetto taglio sulle economie registrate in SGP per l'ammontare di € 411.819,00, mentre il restante importo di € 318.181,00 è stato imputato alle risorse FSC originariamente destinate alla realizzazione degli interventi *VENSWI1A7P025* e *VENRTI1A1P032*, defianziati a seguito di verifica UVER e le cui risorse sono riallocate nell'IIP del Veneto, e alle risorse CIPE 84/00 destinate all'intervento *Sistema Informativo Territoriale (SIT)*:

La tabella che si fa seguire riepiloga nel dettaglio quanto descritto.

Settore	economie FSC in SGP al 31/12/2012	taglio Abruzzo Delibera Cipe 41/2012	economie FSC disponibili per riprogrammazione
<i>Mobilità</i>	1.835.668	115.170	1.720.498
<i>Ciclo integrato dell'acqua</i>	1.363.307	92.370	1.270.937
<i>Difesa del suolo</i>	1.365.294	64.297	1.300.997
<i>Sviluppo locale</i>	51.007	1.824	49.183
<i>Società dell'informazione</i>	23.382	1.545	21.837
<i>Ricerca</i>	1.918.853	130.888	1.787.965
<i>Beni culturali</i>	71.242	5.128	66.114
<i>Aree urbane</i>	597	597	0
<i>Politiche giovanili</i>	0	0	0
<i>Venezia - Porto Marghera</i>	0	0	0
<b>SUBTOTALE</b>	<b>6.629.350</b>	<b>411.819</b>	<b>6.217.531</b>
<i>VENSWI1A7P025*</i>	1.000.000	72545	927.455
<i>VENRTI1A1P032*</i>	774.685	56.200	718.485
<i>S.I.T.*</i>	2.706.234	189436	2.516.498
<b>SUBTOTALE</b>	<b>4.480.919</b>	<b>318.181</b>	<b>4.162.438</b>
<b>TOTALE</b>	<b>11.110.269</b>	<b>730.000</b>	<b>10.379.969</b>

\* risorse nette disponibili alla riprogrammazione come da delibera CIPE 41/2012 - non presenti in SGP

## 2.9 Assistenza tecnica

Le risorse FSC destinate all'Assistenza Tecnica nell'ambito della programmazione 2000-2006 del Veneto non sono state di importo rilevante. Solo con la delibera CIPE 17/03 sono state stanziare, per le Regioni apposite risorse per attività di AT attivate nell'ambito del Progetto Monitoraggio. Per il Veneto, tali risorse ammontavano a 1 Meuro e sono state interamente utilizzate.

Successivamente, la Regione del Veneto, rispondendo ai criteri previsti al punto 1.2.4.a, si è vista assegnare la prima quota delle risorse premiali stanziare dalla delibera CIPE 17/03 (1,5 Meuro). Dal 2008 tali risorse sono state impegnate a favore di azioni di assistenza tecnica, ad oggi ancora

attive, che riguardano principalmente l'assunzione di personale a tempo determinato per i compiti di attuazione e monitoraggio degli APQ.

È da segnalare che nel 2010 con queste citate risorse sono state finanziate anche alcune modifiche dell'applicativo già usato in Regione per il monitoraggio dei fondi strutturali. Queste personalizzazioni hanno permesso di utilizzare, con successo, questo applicativo regionale anche per il monitoraggio degli interventi rientranti nella programmazione FAS 2000-2006. I recenti tagli sui bilanci regionali hanno consigliato la Regione del Veneto a proseguire il monitoraggio con SGP ferma restando la volontà di ritornare ad un sistema regionale di monitoraggio unitario quando matureranno le condizioni.

Relativamente alla programmazione 2000-2006 è da ricordare che sono state inoltre attuate tutte le iniziative previste dal piano nazionale della formazione nell'ambito del Progetto Monitoraggio. Pur trattandosi di attività svolte in annualità trascorse è doveroso citare la formazione finalizzata alla conoscenza delle nuove regole di monitoraggio e alla produzione di dati di qualità, a cui hanno partecipato i colleghi, regionali e non, interessati all'attuazione e al monitoraggio del FSC. Come pure è utile citare l'attività, conclusasi nel 2010, di produzione e divulgazione di due volumi inerenti il FSC. Tali volumi, distribuiti congiuntamente, hanno fatto il punto sull'attività realizzata in Veneto con il FSC dall'inizio nel 2001 alla sessione di monitoraggio di giugno 2009. Con una grafica accattivante e con finalità divulgative, oltre ad essere stati presentati alla stampa, sono stati distribuiti a EE.LL., università, amministratori e ad alcune biblioteche.

## 2.10 Informazione e pubblicità

L'assenza di nuovi momenti programmatori e il ritardo da parte del CIPE nella presa d'atto del PAR, ha portato in secondo piano la necessità di mettere in atto nuove iniziative di comunicazione e pubblicità. Tuttavia, continuano le attività di informazione, ormai di routine, rivolte più che altro agli addetti regionali.



Tra queste, rilevante è la pubblicazione semestrale dei "Quaderni d'Intesa". In mancanza di un "Rapporto di Intesa" in Regione del Veneto, alla chiusura dei monitoraggi semestrali, viene pubblicato un fascicolo di sintesi, con dettaglio a livello di APQ e in parte di intervento, finalizzato a rappresentare l'avanzamento dell'Intesa. Si tratta di un documento tecnico, prevalentemente di uso interno, che viene distribuito agli interessati e pubblicato, assieme ad altro materiale, nell'Intranet regionale.

## 2.11 Progetti esemplari

Nelle pagine a seguire verranno proposte alcuni esempi di schede relative a progetti, che la Regione del Veneto ha attuato in diversi settori d'intervento.

Il catalogo di progetti ricalca il format di presentazione dei dati, già predisposto dal Dipartimento di Sviluppo e Coesione (MISE) in occasione del Forum PA, in taluni casi dettagliandone maggiormente alcuni contenuti e grandezze.

### Infrastrutture per la mobilità

	<b>Intesa</b> VENETO		
	<b>APQ:</b> Infrastrutture per la mobilità – 2° Atto integrativo		
	<b>Linea di azione e azione:</b>		
<b>Titolo progetto:</b> “S.P. Valgadena - Sistemazione e allargamento fra loc. Lazzaretti e Stoner, nei Comuni di Foza e Enego” - VENRV11A1P051			
<b>Regione/Prov. aut.:</b> Regione del Veneto			
<b>Provincia:</b> Vicenza			
<b>Comune:</b> Enego; Foza;			
<b>CUP:</b> G24E03000070003		<b>Altri eventuali codici identificativi:</b>	
<b>Importo Finanziario:</b> € 2.958.707,72			
<b>Fonte FSC</b>	<b>Importo</b> € 2.175.072,00	<b>Note:</b> Impegni, pagamenti completati a fronte di una spesa interamente realizzata; presenza di economie per un valore di € 299.292,28	
<b>data inizio lavori :</b> 23/11/2009		<b>Data fine effettiva:</b> 19/09/2011	
<b>Soggetto programmatore:</b> <sup>6</sup> Provincia di Vicenza			
<b>Soggetto attuatore:</b> Provincia di Vicenza			

<sup>6</sup> Indicare eventuali organismi intermedi, beneficiari (imprese per gli aiuti) e i soggetti coinvolti nell'attuazione


**Soggetto realizzatore:**

**Soggetto destinatario:**

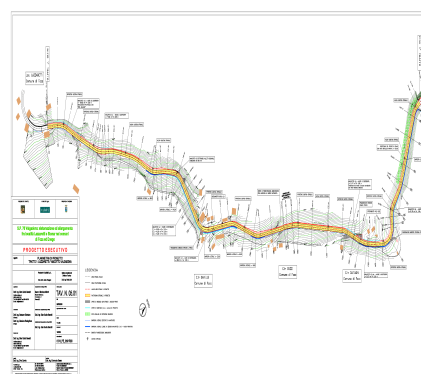
**Altri eventuali soggetti coinvolti:<sup>7</sup>**

**DESCRIZIONE:** Sistemazione e allargamento della SP. 76 della Valgadana nel segmento stradale compreso fra le località Lazzaretti (Comune di Foza) e Stoner (Comune di Enego).

L'intervento si compone di opere di completamento e miglioramento del vecchio tracciato stradale, particolarmente pericoloso e disagiata in prossimità di un viadotto. La S.P. 76 della Valgadana rappresenta un'importante arteria nel quadro della viabilità dell'altopiano dei Sette Comuni, in quanto è l'unica direttrice stradale che consente il collegamento diretto dell'altopiano con l'area del feltrino e del bellunese e l'unica possibilità di collegamento diretto fra la parte orientale dell'altopiano (comune di Enego e località turistiche site nella piana di Marcésina) con i restanti comuni dell'altopiano.




**BENEFICI:** La Strada è stata oggetto negli scorsi decenni di importanti opere di sistemazione ed ampliamento nei tratti fra il comune di Gallio e il comune di Foza, fino a località Lazzaretti e nel comune di Enego a partire dal capoluogo fino a località Stoner tra i quali anche l'esecuzione dell'importante viadotto sulla Valgadana. Alla completa sistemazione della direttrice mancava l'intervento di allargamento nei tratti da località Lazzaretti al ponte sulla Valgadana e da questo a località Stonar, di cui si tratta. L'intervento consiste



<sup>7</sup> Inserire altri eventuali soggetti coinvolti, specificandone il ruolo

nell'allargamento della sede stradale con rettifica del tracciato e tutte le opere accessorie di sistemazione conseguenti, quali barriere paramassi e reti; le opere di rettificazione riguardano la risagomatura planimetrica delle curve, con particolare attenzione alle curve chiuse sul lato di monte, al fine di migliorare le condizioni di visibilità e di sicurezza e rendere agevole anche il traffico dei mezzi pesanti e dei mezzi pubblici (pullman). L'intervento di sistemazione interessa uno sviluppo stradale di 3.650 m di lunghezza. Si prevede l'esecuzione di circa 30.000 mq di tappeto d'usura. Per la maggior parte del tracciato lo sbancamento e/o rifinitura del versante, necessario per l'allargamento stradale, sarà lasciato a vista trattandosi di fronti di roccia lastrolare aventi buone caratteristiche di stabilità; ove necessario è prevista l'esecuzione di muri di controripa e sottoscarpa rivestiti con pietra locale, per un'estensione di circa 2.200 mq di superficie rivestita, e altri manufatti in c.a. a sbalzo. Tra le opere complementari, ai fini della sicurezza del traffico stradale si segnala la realizzazione di reti di contenimento per un'estensione di circa 4.000 mq e barriere paramassi a difesa del corpo stradale su una serie di tratti esposti alla caduta massi per un'estensione di 800 mq.



## Difesa del Suolo e della costa

	<b>Intesa</b> VENETO		
	<b>APQ:</b> Difesa del suolo e della costa – 1° Atto integrativo		
	<b>Linea di azione e azione:</b>		
<b>Titolo progetto:</b> “Valle dei Molini. Integrazione sistemazioni esistenti con briglie di notevoli dimensioni e altre opere di sistemazione onde stabilizzare il fondo dell'alveo” <b>VENDT11A3P028</b>			
<b>Regione/Prov. aut.:</b> Regione del Veneto <b>Provincia:</b> Belluno <b>Comune:</b> Gosaldo			
<b>CUP:</b> H59G04000050001		<b>Altri eventuali codici identificativi:</b>	
<b>Importo Finanziario:</b> € 2.000.000,00			
<b>Fonte FSC</b>	<b>Importo</b> € 2.000.000,00	<b>Note:</b> Impegni: € 2.000.000,00 Pagamenti: € 1.985.483,62 Spesa: € 1.995.066,06 Data Prevista fine collaudo: 30/06/2013	
<b>data inizio lavori :</b> 15/06/2005		<b>Data fine effettiva:</b> 21/09/2007	
<b>Soggetto programmatore:</b> <sup>8</sup> Regione del Veneto <b>Soggetto attuatore:</b> Ufficio del Genio Civile di Belluno <b>Soggetto realizzatore:</b>			
<b>Soggetto destinatario:</b> <b>Altri eventuali soggetti coinvolti:</b> <sup>9</sup>			

<sup>8</sup> Indicare eventuali organismi intermedi, beneficiari (imprese per gli aiuti) e i soggetti coinvolti nell'attuazione

<sup>9</sup> Inserire altri eventuali soggetti coinvolti, specificandone il ruolo

**DESCRIZIONE:** Gli interventi, realizzati in alveo del torrente Gosalda/Valle dei Molini, consistono nella manutenzione di opere di sistemazione esistenti, nel ripristino dell'alveo naturale nei tratti dove questo ha subito delle modifiche con conseguente pericolo di esondazione, nella realizzazione di opere trasversali di trattenuta localizzate in punti accessibili per contenere il trasporto solido.



**BENEFICI:** Gli interventi eseguiti contribuiranno alla stabilizzazione dell'alveo e delle sponde della Val dei Molini, area particolarmente vulnerabile dal punto di vista idrogeologico, e già duramente colpita nel corso dell'alluvione del 1966.

La valle ospita il paese di Gosaldo, la sede comunale e numerose frazioni, oltre che l'ex SS 347 del passo Cereda, importante collegamento viario tra le provincie di Belluno e Trento; la sede stradale stessa è interessata da fenomeni gravitativi legati alla stabilità dei versanti insistenti sulla Valle dei Molini.

L'alveo è soggetto ad intensi e diffusi fenomeni erosivi legati alla pendenza e alla natura dei terreni, oltre che alle intense precipitazioni. Particolarmente importanti sono i fenomeni di trasporto solido che l'intervento contribuisce a regolare.

Lunghezza di sponda oggetto di intervento: 1.350 m circa; realizzazione di n. 3 briglie in cls. per complessivi 2.800 mc circa; realizzazione di n. 2 soglie in cls e n. 3 soglie in massi; realizzazione di difese in massi per 3.900 mc circa.




## Sviluppo Locale

	<b>Intesa</b> VENETO		
	<b>APQ:</b> Sviluppo locale – Originario		
	<b>Linea di azione e azione:</b>		
<b>Titolo progetto:</b> <i>Restauro e messa in sicurezza di immobili monumentali sul Colle della Rocca di Monselice (PD)-Ristrutturazione casa ex-Bernardini e interventi sulle mura storiche - VENVTI1A4P005b</i>			
<b>Regione/Prov. aut.:</b> Regione del Veneto <b>Provincia:</b> Padova <b>Comune:</b> Monselice			
<b>CUP:</b> H22F05000000001 <b>Altri eventuali codici identificativi:</b>			
<b>Importo Finanziario:</b> € 1.521.762,40			
<b>Fonte FSC</b>	<b>Importo</b>	<b>Note:</b>	
	€ 1.521.762,40	Impegni: € 1.480.124,68 Pagamenti: € 1.217.184,37 Spesa realizzata: € 1.217.184,37 Data Prevista fine collaudo: 30/06/2013	
<b>data inizio lavori :</b> 23/04/2008		<b>Data fine effettiva:</b> 30/09/2012	
<b>Soggetto programmatore:</b> <sup>10</sup> Regione del Veneto <b>Soggetto attuatore:</b> Regione del Veneto <b>Soggetto realizzatore:</b>			
<b>Soggetto destinatario:</b> <b>Altri eventuali soggetti coinvolti:</b> <sup>11</sup>			

<sup>10</sup> Indicare eventuali organismi intermedi, beneficiari (imprese per gli aiuti) e i soggetti coinvolti nell'attuazione

<sup>11</sup> Inserire altri eventuali soggetti coinvolti, specificandone il ruolo

**DESCRIZIONE:** Complessivamente i lavori attengono: all'attività di restauro conservativo delle cortine murarie poste sulla sommità del colle della rocca; al recupero e alla fruizione turistica e museale; alla ristrutturazione della casa ex-Bernardini ed una serie di interventi sulle mura storiche.



**BENEFICI:** La riproposizione volumetrica e funzionale dell'originaria torre di accesso al mastio della rocca, e la valorizzazione di un vecchio edificio rurale a fini turistici mediante la creazione di un punto di appoggio e di ristoro ai 2/3 del percorso pedonale di accesso al museo del mastio della rocca. Torre di accesso al mastio di circa 795 m<sup>3</sup>: realizzata in profili metallici ricoperti con doghe spaziate in larice siberiano, con la predisposizione di un elevatore interno a pantografo. Sistema di collegamento orizzontale alla torre federiciana lunga 12,18 m realizzata con strutture in acciaio portante rivestite in tavolato ligneo analogo a quello della torre di accesso.



Ex casa Bernardini: il rudere attuale è costituito da trachite autoctona, l'ampliamento retrostante di circa 1170 m<sup>3</sup> sarà in muratura intonacata rivestita in doghe di larice distanziate, tetto a doppia falda con manto di copertura in coppi.

## Programmazione 2007 – 2013

Si fornisce qui una breve nota di sintesi sul *Programma Attuativo Regionale* del Veneto che ha programmato le risorse FAS, ora FSC, previste per la nostra regione dalla delibera CIPE 166 del 21 dicembre 2007 in quanto lo stato di attuazione del Programma non consente di redigere un RAE.

La citata delibera CIPE ha stanziato per il Veneto risorse pari a 608,729 Meuro. In seguito all'approvazione della delibera, che suddivideva le risorse disponibili per le aree e regioni e conteneva allo stesso tempo le modalità attuative della programmazione FAS, nel corso del 2008 sono stati approvati dalla Giunta regionale del Veneto tre importanti documenti finalizzati all'impiego delle risorse e all'integrazione di queste con le politiche già avviate con la programmazione comunitaria.

- Con DGR 543/2008 è stato approvato il *Piano di Valutazione della programmazione unitaria* che delinea l'assetto organizzativo della Regione del Veneto per coordinare la nuova fase di programmazione e tratteggia, a grandi linee, le modalità e le tempistiche di valutazione.

- Con la DGR 2607/2008 è stato approvato il *Documento Unitario di Programmazione* che illustra la strategia di politica regionale di coesione unitaria, individuandone gli obiettivi generali e specifici, nonché le relative modalità di attuazione e governance.

- Infine, con DGR 2608 del 16 settembre 2008, la Giunta regionale ha approvato il *Programma Attuativo Regionale*.

Seppure la crisi economico finanziaria, che ancora condiziona le scelte delle pubbliche amministrazioni, fosse iniziata già nel 2007, è solo con la delibera 1/2009 che il CIPE ridimensiona le dotazioni finanziarie FSC precedentemente assegnate alla regione riducendo l'ammontare a disposizione del Veneto a 570,466 Meuro.

Successivamente, con delibera 1/2011, il CIPE ha ridotto ulteriormente l'ammontare FSC per il Veneto per un importo pari a 57,047 Meuro portandolo all'importo attuale di 513,419 Meuro.

Le mutate condizioni economiche finanziarie e le nuove indicazioni fornite dal CIPE hanno comportato la revisione del documento che è stato poi approvato dalla Giunta regionale con DGR 1186 del 26 luglio 2011.

Nella seduta del 20 gennaio 2012, il CIPE ha preso atto del PAR del Veneto, fornendo alcune osservazioni, per l'attuazione e la governance, che in estrema sintesi si possono così elencare:

- acquisizione della valutazione ex ante del programma e delle azioni cardine;

- l'indicazione di procedere con la stipula di Accordi di Programma Quadro per l'attuazione degli interventi della *Difesa del suolo, Beni culturali e Sistema metropolitano ferroviario regionale*;
- una più precisa attività di audit, prevedendo espressamente per per questo un'Autorità.

Per quanto riguarda la valutazione ex ante, con nota del 5 luglio scorso, l'*Autorità di Gestione del PAR* ha inviato al DPS il *Rapporto di valutazione ex Ante*, predisposto dalla società di valutazione indipendente *Rina Value S.r.L.* che, oltre ad essere "valutatore" del PAR è anche "valutatore" del *POR CRO parte FESR*, in attuazione della DGR 543/2008.

In adempimento a quanto previsto dalla delibera CIPE 166/2007 e, per quanto riguarda il PAR del Veneto, dalla delibera CIPE 9/2012, L'AdG ha predisposto il *Manuale per il Sistema di GESTione e COntrollo (SI.GE.CO)*. Questo è stato sottoposto alla *DGPRUN* e all'*UVER* per le opportune valutazioni. In seguito al giudizio positivo da parte dell'*UVER*, che ha ritenuto efficace il funzionamento dei sistemi di gestione e controllo, con DGR 487/2013, la Giunta, oltre ad approvare il suddetto manuale, ha individuato anche l'*Autorità di Audit* che, in analogia a quanto fatto per il *POR CRO 2007-2013*, è la *Direzione Attività Ispettiva e Partecipazioni Societarie*.

Per quanto riguarda la stipula degli APQ, questi ovviamente saranno sottoscritti, previa istruttoria con le Amministrazioni interessate, dopo l'individuazione precisa degli interventi da attuare.

Per completare questa breve sintesi sul PAR del Veneto, è utile ricordare che l'*Autorità di Certificazione* ha già richiesto la prima quota pari all'8% del programma che il MiSE ha trasferito nell'ottobre dello scorso anno, dopo aver trasmesso copia del decreto di messa a disposizione delle risorse con nota del 7 settembre 2012.

