

ISTRUZIONI OPERATIVE PORTALE OPERATORI

per la Registrazione degli esiti dei Test antigenici rapidi e per le Attività di Sanità Pubblica dei Medici di Medicina Generale, Pediatri di Libera Scelta e Medici di Continuità Assistenziale

REGIONE DEL VENETO Portale Operatori

HOME RMNCLL60B56H224L Esci

Test rapidi SARS-CoV-2 e disposizioni contumaciali (isolamento/quarantena)

Permette l'inserimento dell'esito dei test rapidi SARS-CoV-2 e la gestione delle disposizioni contumaciali (isolamento/quarantena) per COVID-19.

[Manuale d'uso](#)

Accedi

Monitoraggio Coronavirus SARS-CoV-2

Permette al MMG/PLS il monitoraggio degli esiti dei test SARS-CoV-2 dei propri assistiti

[Manuale d'uso](#)

ATTENZIONE Se accedendo con il browser Google Chrome la pagina non si carica, è necessario pulire la cache prima di procedere, seguendo i passi elencati sotto:

1. Aprire Chrome sul computer.
2. Fare clic su Altro in alto a destra.
3. Fare clic su Altri strumenti Cancella dati di navigazione.
4. Selezionare un intervallo di tempo nella parte superiore. Per eliminare tutti i dati seleziona Tutto.
5. Selezionare le caselle relative alle opzioni "Cookie e altri dati dei siti" e "Immagini e file memorizzati nella cache".
6. Fare clic su Cancella dati.

Accedendo con un browser differente non ci sono problemi di caricamento della pagina.

Accedi

Rev. 01 del 23.11.2020

Le indicazioni contenute nel presente documento potranno subire modificazioni in seguito all'evoluzione del Sistema informativa e all'entrata in vigore di nuove disposizioni normative nazionali e regionali.

L'ultima versione aggiornata di questo documento è disponibile all'indirizzo

<https://www.regione.veneto.it/emergenza-coronavirus>

Profilo: Medico di Medicina Generale, Pediatra di Libera Scelta, Medico di Continuità Assistenziale

SOMMARIO

1- ESECUZIONE E REGISTRAZIONE TEST RAPIDO ANTIGENICO	3
ESITO NEGATIVO	5
ESITO POSITIVO, con inserimento del relativo provvedimento di isolamento	6
ESITO INDETERMINATO	8
2- DISPOSIZIONI CONTUMACIALI: ISOLAMENTO E QUARANTENA	9
ISOLAMENTO DI UN CASO POSITIVO	9
QUARANTENA DI UN CONTATTO STRETTO	13

ACCESSO ALLA SEZIONE DEDICATA

Per entrare nella sezione dedicata alla *Registrazione degli esiti dei Test antigenici rapidi* e alle *Attività di Sanità Pubblica dei Medici di Medicina Generale, Pediatri di Libera Scelta e Medici di Continuità Assistenziale* dalla pagina iniziale del **Portale Operatori**, dopo il login, selezionare **Accedi** alla voce “**Test rapidi SARS-CoV-2 e disposizioni contumaciali (isolamento/quarantena)**”

REGIONE DEL VENETO Portale Operatori

HOME Esci

Test rapidi SARS-CoV-2 e disposizioni contumaciali (isolamento/quarantena)
Permette l'inserimento dell'esito dei test rapidi SARS-CoV-2 e la gestione delle disposizioni contumaciali (isolamento/quarantena) per COVID-19

[Manuale d'uso](#)

Accedi

Monitoraggio Coronavirus SARS-CoV-2
Permette al MMG/PLS il monitoraggio degli esiti dei test SARS-CoV-2 dei propri assistiti

[Manuale d'uso](#)

ATTENZIONE Se accedendo con il browser Google Chrome la pagina non si carica, è necessario pulire la cache prima di procedere, seguendo i passi elencati sotto:

1. Aprire Chrome sul computer.
2. Fare clic su Altro in alto a destra.
3. Fare clic su Altri strumenti Cancella dati di navigazione.
4. Selezionare un intervallo di tempo nella parte superiore. Per eliminare tutti i dati seleziona Tutto.
5. Selezionare le caselle relative alle opzioni "Cookie e altri dati dei siti" e "Immagini e file memorizzati nella cache".
6. Fare clic su Cancella dati.

Accedendo con un browser differente non ci sono problemi di caricamento della pagina.

Accedi

Il **Portale Operatori** è raggiungibile all'indirizzo:

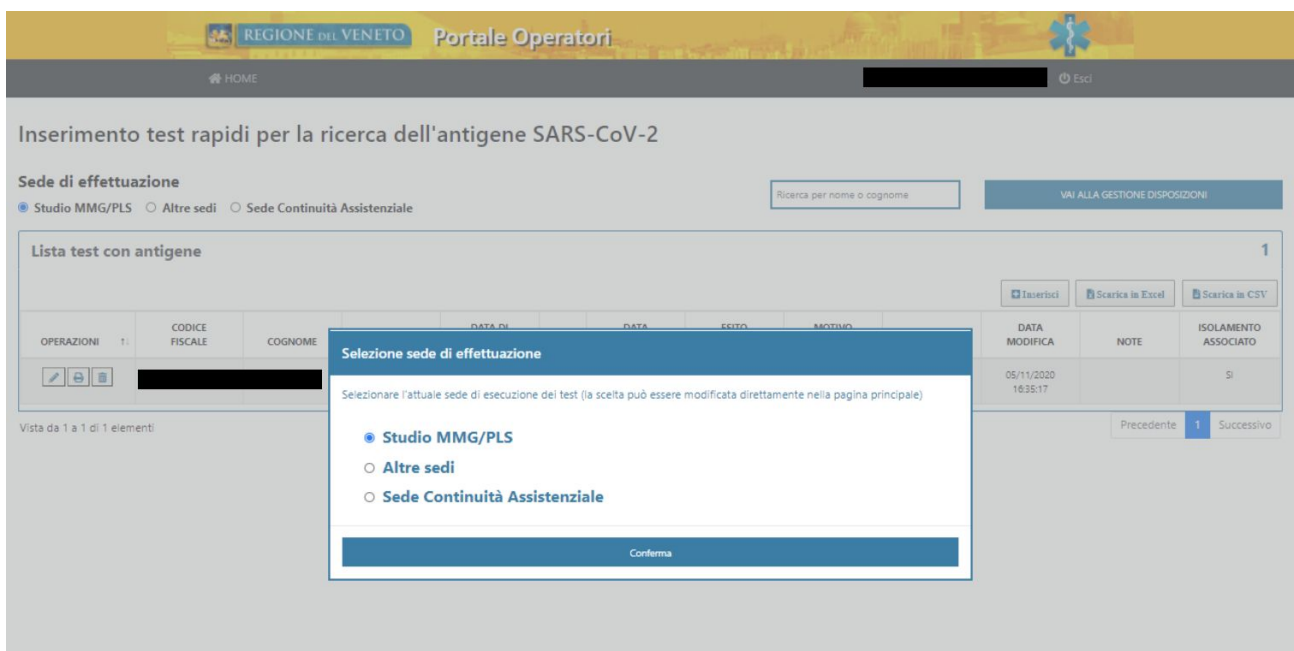
<https://portaleoperatore.azero.veneto.it/LoginOperatori/login>

1- ESECUZIONE E REGISTRAZIONE TEST RAPIDO ANTIGENICO

Dalla pagina iniziale del Portale Operatori selezionare **Accedi** alla voce “**Test rapidi per la ricerca dell’antigene SARS-CoV-2**”



All'apertura di ogni sessione giornaliera viene chiesto di selezionare la **Sede di effettuazione** dei test, scegliendo tra **Studio MMG/PLS**, **Altre sedi**, **Sede Continuità Assistenziale**.



Nel caso il MMG o PLS, secondo quanto previsto dal Protocollo di Intesa, effettuare i tamponi antigenici presso il proprio studio selezionare **Studio MMG/PLS**; nel caso i tamponi invece siano eseguiti presso una sede messa a disposizione dalle Aziende ULSS, dalla Protezione Civile, dal Comune, da altre Istituzioni o in sedi comunque diverse dal proprio Studio Medico selezionare **Altre sedi**; per i soli Medici di Continuità Assistenziale che effettuano personalmente i tamponi selezionare **Sede Continuità Assistenziale**. Dopo aver selezionato la voce corretta, cliccare su **Conferma** per registrare il valore. Durante la sessione è possibile comunque modificare la sede di effettuazione dei test.

NB: In questo applicativo NON vanno inseriti i test antigenici rapidi che NON siano eseguiti secondo quanto previsto dal Protocollo di Intesa approvato in Comitato Regionale o che siano eseguiti da altre strutture sanitarie.

Dopo aver selezionato la **Sede di effettuazione** per la sessione, è visualizzata la lista dei test antigenici rapidi già inseriti, l'esito ed il relativo provvedimento contumaciale se registrato.

REGIONE DEL VENETO Portale Operatori

HOME [Escl]

Inserimento test rapidi per la ricerca dell'antigene SARS-CoV-2

Sede di effettuazione
 Studio MMG/PLS Altre sedi Sede Continuità Assistenziale

Ricerca per nome o cognome VAI ALLA GESTIONE DISPOSIZIONI

Lista test con antigene 1

+ Inserisci Scarica in Excel Scarica in CSV

OPERAZIONI	CODICE FISCALE	COGNOME	NOME	DATA DI NASCITA	SESSO	DATA TEST	ESITO TEST	MOTIVO TEST	CATEGORIA	DATA MODIFICA	NOTE	ISOLAMENTO ASSOCIATO
	[REDACTED]	[REDACTED]	[REDACTED]	[REDACTED]	[REDACTED]	[REDACTED]	POSITIVO	SOGGETTO SINTOMATICO	POPOLAZIONE ORDINARIA	10/11/2020 13:43:01		NO

Vista da 1 a 1 di 1 elementi Precedente 1 Successivo

Nuovo inserimento

Per inserire un nuovo test, è sufficiente cliccare sul pulsante “+ Inserisci” che apre una maschera specifica di inserimento.

REGIONE DEL VENETO Portale Operatori

HOME [Escl]

Inserimento test rapidi per la ricerca dell'antigene SARS-CoV-2

Sede di effettuazione
 Studio MMG/PLS Altre sedi Sede Continuità Assistenziale

Ricerca per nome o cognome VAI ALLA GESTIONE DISPOSIZIONI

Lista test con antigene 1

+ Inserisci Scarica in Excel Scarica in CSV

OPERAZIONI	CODICE FISCALE	COGNOME	NOME	DATA DI NASCITA	SESSO	DATA TEST	ESITO TEST	MOTIVO TEST	CATEGORIA	DATA MODIFICA	NOTE	ISOLAMENTO ASSOCIATO
	[REDACTED]	[REDACTED]	[REDACTED]	[REDACTED]	[REDACTED]	[REDACTED]	POSITIVO	SOGGETTO SINTOMATICO	POPOLAZIONE ORDINARIA	10/11/2020 13:43:01		NO

Vista da 1 a 1 di 1 elementi Precedente 1 Successivo

Tre sono gli esiti che è possibile registrare: **Negativo, Positivo, Indeterminato**, di seguito riportati.

A. ESITO NEGATIVO

Nel caso si voglia registrare un esito **NEGATIVO** oltre alla **Data** di esecuzione del test è necessario inserire la **Motivazione del test** e la **Categoria** della popolazione a cui appartiene il soggetto. Nel campo Note è possibile inserire eventuali integrazioni.

The screenshot shows the 'Inserisci esiti' form within the 'Portale Operatori' interface. The form is highlighted with a red box and contains the following fields:

- ESITO:** A dropdown menu with 'NEGATIVO' selected.
- DATA TEST:** A text input field containing '13/11/2020'.
- MOTIVAZIONE TEST:** A dropdown menu with 'SOGGETTO SINTOMATICO' selected.
- CATEGORIA:** A dropdown menu with 'POPOLAZIONE ORDINARIA' selected.
- NOTE:** A text input field for additional information.

A red arrow points to the 'ESITO' dropdown menu. The form also includes 'Chiudi' and 'Salva' buttons at the bottom.

Al termine della registrazione dopo aver salvato l'esito è visualizzato un messaggio di conferma ed è possibile stampare direttamente l'attestazione del test cliccando su **Stampa attestazione test**, per proseguire chiudere la maschera.

The screenshot shows the 'Inserisci esiti' form after successful completion. A confirmation message is displayed in a modal window:

Operazione completata con successo

Buttons visible in the modal include 'Stampa attestazione test' and 'Chiudi'.

B. ESITO POSITIVO, con inserimento del relativo provvedimento di isolamento

Per la registrazione di un test con esito **POSITIVO**, selezionare l'esito ed inserire la **Data del test**, la **Motivazione** del test e la **Categoria** della popolazione a cui appartiene il soggetto.

The screenshot shows the 'Portale Operatori' interface for the 'REGIONE DEL VENETO'. The main heading is 'Inserimento test rapidi per la ricerca dell'antigene SARS-CoV-2'. The 'Sede di effettuazione' is set to 'Studio MMG/PLS'. The 'Inserisci esiti' form includes a table for test results and a detailed form for positive results. The highlighted fields are: 'ESITO' (POSITIVO), 'DATA TEST' (10/11/2020), 'MOTIVAZIONE TEST' (SOGGETTO SINTOMATICO), and 'CATEGORIA' (POPOLAZIONE ORDINARIA). Below these, there are fields for 'DATA INIZIO DISPOSIZIONE' (10/11/2020), 'DATA FINE DISPOSIZIONE' (01/12/2020), 'CASO/CONTATTO' (CASO POSITIVO), 'STATO CLINICO INIZIALE' (PAUCI-SINTOMATICO), 'SINTOMI' (SI), and 'DATA PRIMI SINTOMI' (08/11/2020). Buttons for 'Chiudi' and 'Salva' are at the bottom.

A seguito dell'inserimento di un esito **POSITIVO** dovrà essere inserito obbligatoriamente anche il provvedimento di isolamento del paziente, possibile attraverso i campi che compariranno automaticamente.

Per registrare correttamente il provvedimento contumaciale di **isolamento** è necessario inserire:

- la **Data di inizio disposizione**;
- la **Data di fine disposizione** (inizialmente è possibile prevedere il fine isolamento dopo 10 gg + 2 gg. per l'esecuzione e la refertazione del tampone molecolare negativo, da eseguire con il soggetto asintomatico almeno da tre giorni);
- lo **Stato clinico iniziale** selezionando tra **ASINTOMATICO**, **PAUCI-SINTOMATICO**, **LIEVE** e **SEVERO**;
- se presenti sintomi, la **Data dei primi sintomi**.

REGIONE DEL VENETO Portale Operatori

HOME [Esci]

Inserimento test rapidi per la ricerca dell'antigene SARS-CoV-2

Sede di effettuazione: Studio MMG/PLS Altre sedi Sede Continuità

Lista test con antigene

OPERAZIONI	CODICE FISCALE	COGNOME	NOME	DATA DI NASCITA	SESSO	MPI
[Redacted]						

Vista da 0 a 0 di 0 elementi

In caso di esito positivo, inserire i dati relativi all'isolamento del paziente

DATA INIZIO DISPOSIZIONE: 10/11/2020
 DATA FINE DISPOSIZIONE: 01/12/2020
 CASO/CONTATTO: CASO POSITIVO
 STATO CLINICO INIZIALE: PAUCI-SINTOMATICO
 SINTOMI: SI
 DATA PRIMI SINTOMI: 06/11/2020

Chiedi Salva

Dopo il salvataggio dell'esito è possibile stampare sia l'**Attestazione del Test** che la **Certificazione di Isolamento**.

REGIONE DEL VENETO Portale Operatori

HOME [Esci]

Inserimento test rapidi per la ricerca dell'antigene SARS-CoV-2

Sede di effettuazione: Studio MMG/PLS Altre sedi Sede Continuità Assistenziale

Lista test con antigene

Ricerca per nome o cognome

VIA ALLA GESTIONE DISPOSIZIONI

OPERAZIONI	CODICE FISCALE	COGNOME	NOME	DATA DI NASCITA	SESSO	DATA TEST	ESITO TEST	MOTIVO TEST	CATEGORIA	DATA MODIFICA	NOTE	ISOLAMENTO ASSOCIATO
[Redacted]												

Vista da 0 a 0 di 0 elementi

Inserisci esiti

✔ Operazione completata con successo

Chiedi

NB: attualmente le certificazioni sono automaticamente trasmesse al Servizio di Igiene e Sanità Pubblica territorialmente competente che visualizza le disposizioni contumaciali emesse da MMG, PLS e MCA nell'applicativo SIAVr.

I SISP provvedono ad ottemperare ai compiti loro in capo (comunicazione alle Autorità competenti, trasmissione elenchi a Prefettura, Sindaco, etc.) secondo quanto già previsto.

Non è invece disponibile la funzionalità che a seguito della registrazione dell'esito positivo o della disposizione di isolamento nel Portale Operatori produca automaticamente, e lo invii ai rispettivi enti, il Certificato di Malattia INPS o il Certificato medico di infortunio INAIL. Il Medico deve per questo provvedere autonomamente attraverso le procedure vigenti per la trasmissione sia del Certificato di Malattia INPS che del Certificato medico di infortunio INAIL.

C. ESITO INDETERMINATO

Per la registrazione di un test con esito **INDETERMINATO**, selezionare l'esito ed inserire la **Data** di effettuazione del test, la **Motivazione** del test e la **Categoria** della popolazione a cui appartiene il soggetto.

2- DISPOSIZIONI CONTUMACIALI: ISOLAMENTO E QUARANTENA

Dalla pagina iniziale del Portale Operatori selezionare **Accedi** alla voce **“Avvio disposizione isolamento-quarantena”**






A. ISOLAMENTO DI UN CASO POSITIVO

E' possibile inserire un provvedimento di **isolamento** fiduciario in seguito all'esito **positivo** di un qualsiasi test eseguito, anche altrove, e di cui il Medico sia venuto a conoscenza.

Selezionando la voce **“Avvio disposizione isolamento quarantena”** dal menu principale nella schermata seguente è visualizzata la lista dei provvedimenti contumaciali inseriti in precedenza.

The screenshot shows the 'Avvio disposizione isolamento-quarantena' page. At the top, there is a search bar labeled 'Ricerca per nome o cognome' and a button 'VAI ALLA GESTIONE TEST ANTIGENICI'. Below this is a table titled 'Lista isolamento-quarantena pazienti' with 15 columns and 1 row of data. The table includes columns for 'OPERAZIONI', 'CODICE FISCALE', 'COGNOME', 'NOME', 'DATA DI NASCITA', 'SESSO', 'DATA INIZIO DISPOSIZIONE', 'DATA FINE DISPOSIZIONE', 'CASO/CONTATTO', 'DATA CONTATTO/TEST', 'SINTOMI', 'DATA PRIMI SINTOMI', 'STATO CLINICO', 'DATA MODIFICA', and 'TEST RAPIDO POSITIVO'. The data row shows a patient with 'CONTATTO STRETTO', 'DATA CONTATTO/TEST' of '08/11/2020', 'STATO CLINICO' of 'ASINTOMATICO', and 'DATA MODIFICA' of '10/11/2020 13:45:46'. The 'TEST RAPIDO POSITIVO' column contains 'NO'. At the bottom, there is a pagination bar showing 'Vista da 1 a 1 di 1 elementi' and navigation buttons 'Precedente', '1', and 'Successivo'.

OPERAZIONI	CODICE FISCALE	COGNOME	NOME	DATA DI NASCITA	SESSO	DATA INIZIO DISPOSIZIONE	DATA FINE DISPOSIZIONE	CASO/CONTATTO	DATA CONTATTO/TEST	SINTOMI	DATA PRIMI SINTOMI	STATO CLINICO	DATA MODIFICA	TEST RAPIDO POSITIVO
  								CONTATTO STRETTO	08/11/2020			ASINTOMATICO	10/11/2020 13:45:46	NO

Nuovo inserimento

Per inserire un nuovo provvedimento di isolamento è sufficiente cliccare sulla voce “+ Inserisci”

REGIONE DEL VENETO Portale Operatori

HOME Esci

Avvio disposizione isolamento-quarantena

Ricerca per nome o cognome VAI ALLA GESTIONE TEST ANTIGENICI

Lista isolamento-quarantena pazienti 1

OPERAZIONI	CODICE FISCALE	COGNOME	NOME	DATA DI NASCITA	SESSO	DATA INIZIO DISPOSIZIONE	DATA FINE DISPOSIZIONE	CASO/CONTATTO	DATA CONTATTO/TEST	SINTOMI	DATA PRIMI SINTOMI	STATO CLINICO	DATA MODIFICA	TEST RAPIDO POSITIVO
								CONTATTO STRETTO	08/11/2020			ASINTOMATICO	10/11/2020 13:45:46	NO

Vista da 1 a 1 di 1 elementi

Precedente 1 Successivo

Per registrare correttamente il provvedimento contumaciale di **isolamento** è necessario selezionare dal campo CASO/CONTATTO la voce **CASO POSITIVO** ed inserire:

- la **Data del Test**
- la **Data di inizio disposizione**
- la **Data di fine disposizione** (inizialmente è possibile prevedere il fine isolamento dopo 10 gg + 2 gg. per l'esecuzione e la refertazione del tampone molecolare negativo, da eseguire con il soggetto asintomatico almeno da tre giorni)
- lo **Stato clinico** iniziale selezionando tra **ASINTOMATICO**, **PAUCI-SINTOMATICO**, **LIEVE** e **SEVERO**
- se presenti sintomi, la **Data dei primi sintomi**.

REGIONE DEL VENETO Portale Operatori

HOME Esci

Avvio disposizione isolamento-quarantena

Ricerca per nome o cognome VAI ALLA GESTIONE TEST ANTIGENICI

Lista isolamento-quarantena pazienti 1

Inserisci isolamento

CODICE FISCALE	COGNOME	NOME	DATA DI NASCITA	SESSO	MPI

DATA INIZIO DISPOSIZIONE: 10/11/2020

DATA FINE DISPOSIZIONE: 18/11/2020

CASO/CONTATTO: CASO POSITIVO

DATA CONTATTO/TEST: 08/11/2020

STATO CLINICO INIZIALE: ASINTOMATICO

SINTOMI: NO

DATA PRIMI SINTOMI: GG/MM/AAAA

Chiudi Salva

Vista da 1 a 1 di 1 elementi

Precedente 1 Successivo

Dopo aver salvato l'esito sarà possibile stampare il file .pdf della disposizione di **isolamento**.

REGIONE DEL VENETO Portale Operatori

HOME Esci

Avvio disposizione isolamento-quarantena

Ricerca per nome o cognome [VA ALLA GESTIONE TEST ANTIGENICI](#)

Lista isolamento-quarantena pazienti 0

Inserisci Scarica in Excel Scarica in CSV

OPERAZIONI	CODICE FISCALE	COGNOME	NOME	DATA DI NASCITA	SESSO	DATA INIZIO DISPOSIZIONE	DATA FINE DISPOSIZIONE	CASO/CONTATTO	DATA CONTATTO/TEST	SINTOMI	DATA PRIMI SINTOMI	STATO CLINICO	DATA MODIFICA	TEST RAPIDO POSITIVO
------------	----------------	---------	------	-----------------	-------	--------------------------	------------------------	---------------	--------------------	---------	--------------------	---------------	---------------	----------------------

Vista da 0 a 0 di 0 elementi

Precedente Successivo

Inserisci isolamento

Operazione completata con successo

Stampa certificazione isolamento

Chiudi



AZIENDA ULSS N.3
Sede legale: via Don Federico Tosatto 147,
30174 Venezia (VE)
C.F. e P. IVA. 02798850273
PEC: protocollo.ulss3@pecveneto.it

OGGETTO: COMUNICAZIONE SORVEGLIANZA SANITARIA

All'Assistito
Al Dipartimento di Prevenzione
All'INPS
Al Datore di lavoro

VISTO il D.P.C.M. 1° marzo 2020 Ulteriori disposizioni attuative del D.L. 23 febbraio 2020, n. 6 recante Misure urgenti in materia di contenimento e gestione dell'emergenza epidemiologica da COVID-19 e ss.mm.ii.

VISTO il "Protocollo d'intesa" approvato in sede di Comitato regionale della medicina generale in data 30 ottobre 2020;

VISTA l'Ordinanza del Presidente Della Giunta Regionale n. 148 del 31 ottobre 2020;

SI COMUNICA CHE

Per il/la Sig./Sig.ra: [redacted] nato/a a: [redacted]
il [redacted] C.F. [redacted]

SI DISPONE

la sorveglianza domiciliare e l'isolamento fiduciario domiciliare per motivi di Sanità Pubblica dal 10/11/2020 al 18/11/2020, in seguito alla positività del test effettuato in data 08/11/2020

L'isolamento fiduciario domiciliare si riferisce alla restrizione dei movimenti di persone positive a SARS-CoV-2 con l'obiettivo di prevenire la trasmissione dell'infezione separando i soggetti positivi dal resto della comunità per la durata del periodo di contagiosità.

Distinti Saluti.

f.to il MMG/PLS

Dr./Dr.ssa [redacted]

La disposizione di **isolamento** ora inserita comparirà nella lista dove sarà possibile eliminarla, modificarla, (abbreviando o estendendo i periodi a seconda degli ulteriori esiti), oppure stampare nuovamente il file in formato PDF della disposizione.




Avvio disposizione isolamento-quarantena

Ricerca per nome o cognome

VAI ALLA GESTIONE TEST ANTIGENICI

Lista isolamento-quarantena pazienti 1

[Inserisci](#) [Scarica in Excel](#) [Scarica in CSV](#)

OPERAZIONI 1:	CODICE FISCALE	COGNOME	NOME	DATA DI NASCITA	SESSO	DATA INIZIO DISPOSIZIONE	DATA FINE DISPOSIZIONE	CASO/CONTATTO	DATA CONTATTO/TEST	SINTOMI	DATA PRIMI SINTOMI	STATO CLINICO	DATA MODIFICA	TEST RAPIDO POSITIVO
  								CONTATTO STRETTO	08/11/2020			ASINTOMATICO	10/11/2020 13:45:46	NO

Vista da 1 a 1 di 1 elementi Precedente **1** Successivo

B. QUARANTENA DI UN CONTATTO STRETTO

Come per l'isolamento dopo aver selezionato la voce "Avvio disposizione isolamento quarantena" dal menu principale è visualizzata la lista dei provvedimenti inseriti in precedenza; da questa visualizzazione è possibile inserire un provvedimento di **quarantena** per un soggetto individuato come "contatto stretto" di un caso COVID-19.

REGIONE DEL VENETO Portale Operatori




HOME Esci

Avvio disposizione isolamento-quarantena

Ricerca per nome o cognome VAI ALLA GESTIONE TEST ANTIGENICI

Lista isolamento-quarantena pazienti 1

Inserisci Scarica in Excel Scarica in CSV

OPERAZIONI 1:	CODICE FISCALE	COGNOME	NOME	DATA DI NASCITA	SESSO	DATA INIZIO DISPOSIZIONE	DATA FINE DISPOSIZIONE	CASO/CONTATTO	DATA CONTATTO/TEST	SINTOMI	DATA PRIMI SINTOMI	STATO CLINICO	DATA MODIFICA	TEST RAPIDO POSITIVO
  								CONTATTO STRETTO	08/11/2020			ASINTOMATICO	10/11/2020 13:45:46	NO

Vista da 1 a 1 di 1 elementi

Precedente 1 Successivo

Nuovo inserimento

Per inserire un nuovo provvedimento di **quarantena** è sufficiente cliccare sulla voce "+ Inserisci".

REGIONE DEL VENETO Portale Operatori




HOME Esci

Avvio disposizione isolamento-quarantena

Ricerca per nome o cognome VAI ALLA GESTIONE TEST ANTIGENICI

Lista isolamento-quarantena pazienti 1

Inserisci Scarica in Excel Scarica in CSV

OPERAZIONI 1:	CODICE FISCALE	COGNOME	NOME	DATA DI NASCITA	SESSO	DATA INIZIO DISPOSIZIONE	DATA FINE DISPOSIZIONE	CASO/CONTATTO	DATA CONTATTO/TEST	SINTOMI	DATA PRIMI SINTOMI	STATO CLINICO	DATA MODIFICA	TEST RAPIDO POSITIVO
  								CONTATTO STRETTO	08/11/2020			ASINTOMATICO	10/11/2020 13:45:46	NO

Vista da 1 a 1 di 1 elementi

Precedente 1 Successivo

Per una registrazione corretta è necessario selezionare dal campo CASO/CONTATTO la voce **CONTATTO STRETTO** ed inserire:

- la **Data di Contatto**
- la **Data di inizio disposizione**
- la **Data di fine disposizione** (inizialmente è possibile prevedere il fine isolamento dopo 10 gg, dove eseguire e registrare l'esito del tampone antigenico)

REGIONE DEL VENETO Portale Operatori

HOME [Esce]

Avvio disposizione isolamento-quarantena

Ricerca per nome o cognome VAI ALLA GESTIONE TEST ANTIGENICI

Lista isolamento-quarantena pazienti 0

OPERAZIONI 1: CODICE FISCALE COGNOME NOME DATA DI NASCITA SESSO DATA INIZIO DISPOSIZIONE DATA FINE DISPOSIZIONE CASO/CONTATTO DATA CONTATTO/TEST SINTOMI DATA PRIMI SINTOMI STATO CLINICO DATA MODIFICA TEST RAPIDO POSITIVO

Vista da 0 a 0 di 0 elementi

Inserisci isolamento

CODICE FISCALE	COGNOME	NOME	DATA DI NASCITA	SESSO	MPI
DATA INIZIO DISPOSIZIONE			DATA FINE DISPOSIZIONE		
<input type="text" value="10/11/2020"/>			<input type="text" value="18/11/2020"/>		
CASO/CONTATTO			DATA CONTATTO/TEST		
<input type="text" value="CONTATTO STRETTO"/>			<input type="text" value="08/11/2020"/>		
STATO CLINICO INIZIALE		SINTOMI		DATA PRIMI SINTOMI	
<input type="text" value="ASINTOMATICO"/>		<input type="text" value="NO"/>		<input type="text" value="GG/MM/AAAA"/>	
<input type="button" value="Chiudi"/>			<input type="button" value="Salva"/>		

Precedente Successivo

Dopo aver salvato l'esito sarà possibile stampare il file .pdf della disposizione di **quarantena**.

REGIONE DEL VENETO Portale Operatori

HOME RMNCLL60B56H224L [Esce]

Avvio disposizione isolamento-quarantena

Ricerca per nome o cognome VAI ALLA GESTIONE TEST ANTIGENICI

Lista isolamento-quarantena pazienti 0

OPERAZIONI 1: CODICE FISCALE COGNOME NOME DATA DI NASCITA SESSO DATA INIZIO DISPOSIZIONE DATA FINE DISPOSIZIONE CASO/CONTATTO DATA CONTATTO/TEST SINTOMI DATA PRIMI SINTOMI STATO CLINICO DATA MODIFICA TEST RAPIDO POSITIVO

Vista da 0 a 0 di 0 elementi

Inserisci isolamento

✔ **Operazione completata con successo**

Precedente Successivo

OGGETTO: COMUNICAZIONE SORVEGLIANZA SANITARIA

All'Assistito
 Al Dipartimento di Prevenzione
 All'INPS
 Al Datore di lavoro

VISTO il D.P.C.M. 1° marzo 2020 Ulteriori disposizioni attuative del D.L. 23 febbraio 2020, n. 6 recante Misure urgenti in materia di contenimento e gestione dell'emergenza epidemiologica da COVID-19 e ss.mm.ii.

VISTO il "Protocollo d'intesa" approvato in sede di Comitato regionale della medicina generale in data 30 ottobre 2020;

VISTA l'Ordinanza del Presidente Della Giunta Regionale n. 148 del 31 ottobre 2020;

SI COMUNICA CHE

Per il/la Sig./Sig.ra: [redacted] nato/a a: [redacted]
 il: [redacted]

SI DISPONE

la quarantena presso il proprio domicilio per motivi di Sanità Pubblica dal 10/11/2020 al 18/11/2020, in seguito al contatto stretto avvenuto in data 08/11/2020.

La quarantena si riferisce alla restrizione dei movimenti di persone sane per la durata del periodo di incubazione, ma che potrebbero essere state esposte ad un agente infettivo o ad una malattia contagiosa, con l'obiettivo di monitorare l'eventuale comparsa di sintomi e identificare tempestivamente nuovi casi.

Distinti Saluti.

f.to il MMG/PLS
 Dr./Dr.ssa [redacted]

La disposizione di **quarantena** ora inserita comparirà nella lista dove sarà possibile eliminarla, modificarla, (abbreviando o estendendo i periodi a seconda di esiti), oppure stampare nuovamente il file in formato PDF della disposizione.

REGIONE DEL VENETO **Portale Operatori**

HOME [redacted] Esci

Avvio disposizione isolamento-quarantena

Ricerca per nome o cognome [VAI ALLA GESTIONE TEST ANTIGENICI](#)

Lista isolamento-quarantena pazienti 1

[Inserisci] [Scarica in Excel] [Scarica in CSV]

OPERAZIONI 1:	CODICE FISCALE	COGNOME	NOME	DATA DI NASCITA	SESSO	DATA INIZIO DISPOSIZIONE	DATA FINE DISPOSIZIONE	CASO/CONTATTO	DATA CONTATTO/TEST	SINTOMI	DATA PRIMI SINTOMI	STATO CLINICO	DATA MODIFICA	TEST RAPIDO POSITIVO
[Stampa] [PDF] [Cancella]	[redacted]	[redacted]	[redacted]	[redacted]	[redacted]	10/11/2020	18/11/2020	CONTATTO STRETTO	08/11/2020			ASINTOMATICO	10/11/2020 13:45:46	NO

Vista da 1 a 1 di 1 elementi Precedente 1 Successivo