

# L'abitudine al fumo in VENETO I dati del sistema di sorveglianza PASSI 2014

**Fumatore:** chi ha fumato almeno 100 sigarette nella vita e attualmente fuma

**EX fumatore:** chi ha fumato almeno 100 sigarette nella vita e non fuma da almeno 6 mesi

**Fumatore in astensione:** chi ha fumato almeno 100 sigarette nella vita e non fuma da meno di 6 mesi

**22%**  
i fumatori in Veneto  
tra 18 e 69 anni

**702.000**  
persone

**Piano regionale per  
ambienti e persone libere dal  
tabacco**

Tutte le Aziende Ulss hanno:

- sviluppato programmi per le scuole di ogni ordine e grado
- attivato offerte di trattamento di gruppo e individuale
- adottato politiche aziendali per promuovere ambienti liberi dal fumo

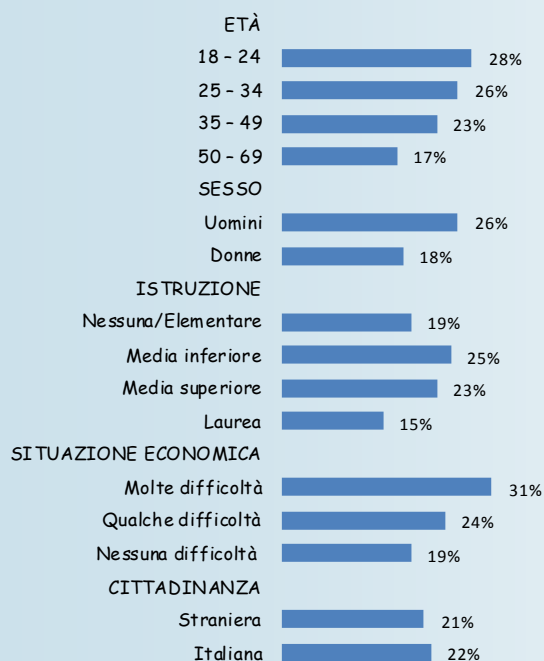
I fumatori in Veneto sono il 22% della popolazione tra i 18 e 69 anni, percentuale inferiore al valore italiano (26%).

Dal 2008 al 2014 la proporzione di fumatori è in diminuzione, in particolare tra **giovani** (tra i 18 e 24 anni) si è sensibilmente ridotta, passando dal 34% al 28%, con una **diminuzione di circa 6 punti percentuali**.

Tra i fumatori, si è ridotto il consumo: il numero di sigarette fumate in media al giorno è pari a 10,5; i forti fumatori (più di un pacchetto di sigarette al giorno) sono passati dal 20% nel 2013 al 17%. Il 5% è invece un fumatore occasionale (meno di una sigaretta al giorno).

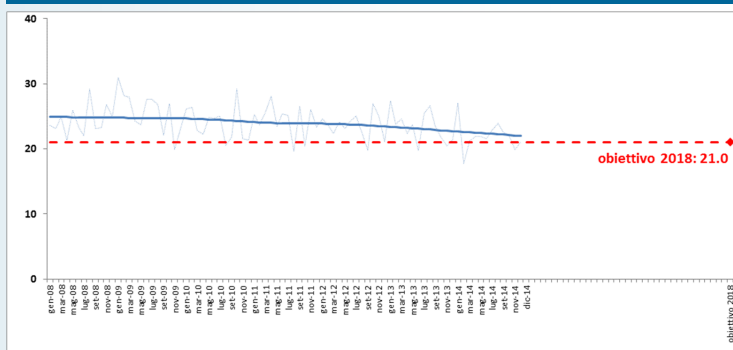


## Caratteristiche dei fumatori, Veneto PASSI 2014



L'abitudine al fumo è più diffusa negli uomini che nelle donne (rispettivamente 26% e 18%), nei 18-24enni (28%) e nei 25-34enni (26%), nelle persone con una scolarità media-inferiore (24%) e in quelle con molte difficoltà economiche riferite (31%).

## OBIETTIVO del Piano Regionale Prevenzione 2014-2018 INDICATORE: Prevalenza di fumatori



## Smettere di fumare

Tra chi fumava nei 12 mesi precedenti l'intervista, il 41% ha tentato di smettere e di questi, l'81% ha fallito (fumava al momento dell'intervista), il 9% stava ancora tentando di smettere (non fumava al momento dell'intervista, ma aveva smesso da meno di 6 mesi), mentre il 10% è riuscito a smettere (non fumava al momento dell'intervista e aveva smesso da oltre 6 mesi e meno di un anno).

Tra le persone che hanno tentato di smettere di fumare nell'ultimo anno, indipendentemente dall'esito del tentativo, il 96% l'ha fatto da solo, l'1% ha fatto uso di farmaci e il 2% ha partecipato a incontri o corsi organizzati dalle ASL.

smettintempo   
TRATTAMENTO DEL TABAGISMO

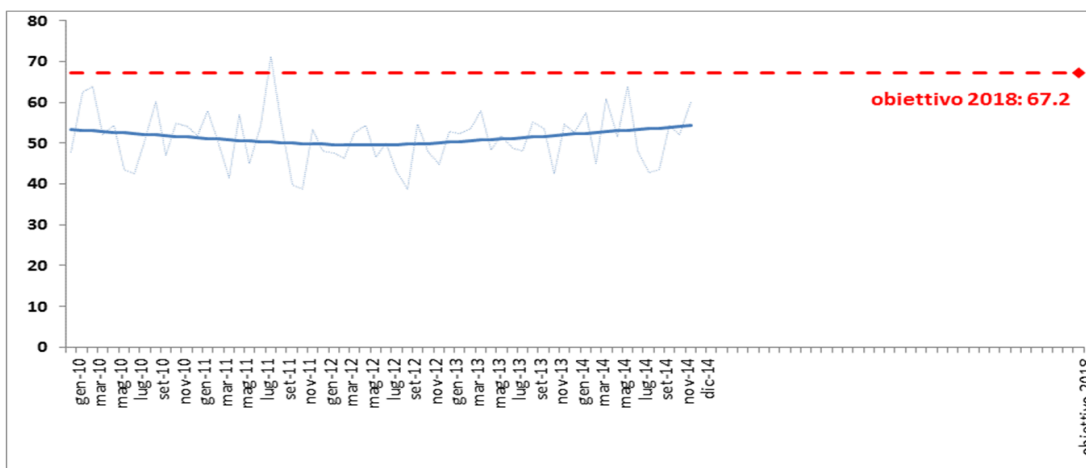
[www.smettintempo.it](http://www.smettintempo.it)

**747.000**  
**ex fumatori in Veneto**  
**nel 2014**

(tra 18 e 69 anni)

## L'atteggiamento degli operatori sanitari

Tra gli intervistati che negli ultimi 12 mesi hanno avuto un contatto con un operatore sanitario, al 43% è stato chiesto se fumano e tra i fumatori il 52% ha ricevuto il consiglio di smettere. Nella maggior parte dei casi il consiglio è stato dato a scopo preventivo (21%).



OBBIETTIVO Piano Regionale Prevenzione 2014-2018  
INDICATORE:  
Proporzione di fumatori che hanno ricevuto da un operatore sanitario il consiglio di smettere

### Fumatori per regione di residenza

Passi 2011-2014



- peggiore rispetto al valore nazionale
- simile rispetto dal valore nazionale
- migliore rispetto al valore nazionale

**PASSI** (Progressi delle aziende sanitarie per la salute in Italia) è un sistema di sorveglianza della popolazione adulta. L'obiettivo è stimare la frequenza e l'evoluzione dei fattori di rischio per la salute, legati ai comportamenti individuali, oltre alla diffusione delle misure di prevenzione. Tutte le 21 Regioni o Province Autonome hanno aderito al progetto. Un campione di residenti di età compresa tra 18 e 69 anni viene estratto con metodo casuale dagli elenchi delle anagrafi sanitarie. Personale delle Asl, specificamente formato, effettua interviste telefoniche (circa 25 al mese per Asl) con un questionario standardizzato. I dati vengono poi trasmessi in forma anonima via internet e registrati in un archivio unico nazionale.

In Veneto, dall'inizio della sorveglianza, anno 2008, alla fine del 2014, sono state intervistate circa 37.000 persone.

Per maggiori informazioni, visita il sito [www.epicentro.iss.it/passi](http://www.epicentro.iss.it/passi).

**PASSI** 