



**REGIONE DEL VENETO**

giunta regionale  
X Legislatura

**PUNTO 19 DELL'ODG DELLA SEDUTA DEL 13/06/2017**

**ESTRATTO DEL VERBALE**

**DELIBERAZIONE DELLA GIUNTA REGIONALE n. 855 / DGR del 13/06/2017**

**OGGETTO:**

Presca d'atto ed approvazione dei bilanci preventivi economici annuali 2016 redatti dagli Enti del SSR.

**COMPONENTI DELLA GIUNTA REGIONALE**

Presidente	Luca Zaia	Presente
Vicepresidente	Gianluca Forcolin	Presente
Assessori	Luca Coletto	Presente
	Giuseppe Pan	Presente
	Roberto Marcato	Presente
	Gianpaolo E. Bottacin	Presente
	Manuela Lanzarin	Presente
	Elena Donazzan	Presente
	Federico Caner	Presente
	Elisa De Berti	Presente
	Cristiano Corazzari	Presente
	Segretario verbalizzante	Mario Caramel

**RELATORE ED EVENTUALI CONCERTI**

LUCA COLETTA

**STRUTTURA PROPONENTE**

AREA SANITA' E SOCIALE

**APPROVAZIONE:**

Sottoposto a votazione, il provvedimento è approvato con voti unanimi e palesi.

OGGETTO: Presa d'atto ed approvazione dei bilanci preventivi economici annuali 2016 redatti dagli Enti del SSR.

NOTA PER LA TRASPARENZA:

Ai sensi del D.Lgs. 118/2011, con il presente provvedimento si prende atto e approva i bilanci preventivi economici annuali redatti dagli Enti del SSR per l'esercizio 2016.

---

L'Assessore Luca Coletto riferisce quanto segue.

La normativa nazionale posta a presidio e garanzia del mantenimento dell'equilibrio del SSR (articolo 1, commi 173 e seguenti della L. 311/2004, Intesa Stato-Regioni 23 marzo 2005, Patto per la Salute del 28 settembre 2006 e Intesa Stato-Regioni del 3 dicembre 2009) prevede che la Regione debba assicurare l'equilibrio economico-finanziario del servizio sanitario regionale nel suo complesso, già in sede di preventivo annuale, attraverso l'adozione di misure ed iniziative volte alla riconduzione in equilibrio della gestione.

Al fine di garantire la sostenibilità del SSR per l'anno 2016, in continuità con le attività poste in essere negli esercizi precedenti, con la DGR 2072/2015 sono state tracciate le linee di indirizzo per il governo del SSR del Veneto attraverso la fissazione di obiettivi di salute e di funzionamento dei servizi, in coerenza con gli atti regionali di programmazione (L.R. 23/2012 - PSSR 2012-2016 ed atti attuativi).

Con l'obiettivo di contenere i costi dell'esercizio 2016, con DGR 28/2016, sono stati fissati i tetti di costo per il personale dipendente, la farmaceutica convenzionata, l'assistenza integrativa e i consumi di beni sanitari.

Con DGR n. 649 del 11 maggio 2016 la Giunta Regionale ha approvato l'assegnazione provvisoria alle Aziende Sanitarie del Veneto delle risorse finanziarie per l'erogazione dei livelli essenziali di assistenza per l'esercizio 2016, nelle more della definizione del riparto del Fondo Sanitario Nazionale.

Il bilancio economico preventivo 2016 è stato richiesto precedentemente all'emanazione dei suddetti atti di programmazione regionale sanitaria ed economico-finanziaria, con nota regionale protocollo n. 485787 del 27 novembre 2015.

Con deliberazione n. 544 del 26 aprile 2016 la Giunta Regionale aveva preso atto che il bilancio economico di previsione per il 2016 del SSR, richiesto alle aziende sanitarie con la citata nota protocollo n. 485787 del 27 novembre 2015, registrava una perdita programmata di 660 milioni di euro. Inoltre la Giunta Regionale aveva dato atto che, in virtù delle stime più aggiornate disponibili sulle risorse finanziarie per il 2016 nonché degli interventi di razionalizzazione dei costi già programmati, l'equilibrio economico - finanziario del SSR veneto richiedeva il miglioramento delle previsioni economiche di almeno 240 milioni di euro, rinviando l'approvazione dei bilanci economici preventivi ad un successivo provvedimento da adottare alla luce delle risultanze di una specifica ricognizione di approfondimento sulla dinamica dei costi.

Con nota protocollo n. 141705 del 12 aprile 2016 della Sezione Programmazione Risorse Finanziarie SSR è stato richiesto alle Aziende Sanitarie l'aggiornamento del BEP 2016. Dai nuovi bilanci preventivi 2016 è emersa una perdita previsionale complessiva delle aziende sanitarie pari a circa 566,8 milioni di euro.

In data 13 luglio 2016, prot. n. 271509, la Direzione Programmazione Economico-Finanziaria SSR ha emanato la circolare per la redazione del Bilancio Economico Previsionale aggiornato al secondo semestre 2016. Le nuove previsioni aziendali hanno sostanzialmente confermato la perdita già prevista in sede di aggiornamento del BEP di cui alla nota protocollo n. 141705 del 12 aprile 2016.

Stante l'obbligo della Regione di assicurare l'equilibrio economico-finanziario del servizio sanitario regionale nel suo complesso già in sede di preventivo annuale, attraverso l'adozione di misure ed iniziative volte alla riconduzione in equilibrio della gestione, con DGR n. 1315 del 16 agosto 2016 la Giunta Regionale ha preso atto dell'insussistenza dei presupposti per l'approvazione dei bilanci economici preventivi delle Aziende sanitarie del SSR secondo le disposizioni dell'articolo 32 del D. Lgs. n. 118/2011.

La stessa DGR n. 1315/2016 ha incaricato il Direttore Generale dell'Area Sanità e Sociale di predisporre un piano di revisione della spesa al fine di produrre un ulteriore aggiornamento del bilancio economico di previsione.

Il perfezionamento dell'iter di richiesta del bilancio economico preventivo è stato possibile solo con l'approvazione del riparto definitivo del Fondo Sanitario Regionale alle Aziende sanitarie, avvenuto solamente a ridosso della conclusione dell'anno con DGR n. 2269 del 30.12.2016. Con quest'ultimo provvedimento la Giunta Regionale ha acquisito il parere favorevole della Quinta Commissione consiliare sulla proposta di riparto (DGR n. 51/CR del 22 giugno 2016), trasmesso in data 30 novembre 2016, già individuato, di conseguenza, in via definitiva l'ammontare delle risorse economiche da attribuire alle aziende ULSS, Azienda Ospedaliera di Padova, Azienda Ospedaliera Universitaria Integrata di Verona e Istituto Oncologico Veneto.

L'aggiornamento del BEP 2016 è stato quindi possibile solo in occasione della richiesta di rendicontazione con la chiusura della quarta trimestrale. Tale richiesta è avvenuta con nota regionale protocollo n. 17398 del 17 gennaio 2017.

Nel rispetto della scadenza fissata dalla precitata circolare tutte le aziende sanitarie hanno provveduto alla trasmissione dei dati del bilancio preventivo economico annuale anno 2016 nella procedura informatica regionale e in quella ministeriale. Il risultato complessivo fatto registrare dalle Aziende sanitarie ammonta a circa 278 milioni di perdita.

Considerando la stima del risultato economico della Gestione Sanitaria Accentrata, nonché delle risorse da destinare a copertura delle perdite, il risultato economico 2016 consolidato si configura in sostanziale equilibrio. A tal riguarda, il Tavolo di verifica degli adempimenti di cui all'articolo 12 dell'Intesa Stato-Regioni del 23 marzo 2005 nel verbale relativo all'istruttoria del Conto Economico del IV trimestre 2016 rileva che *"...la Regione Veneto presenta al IV trimestre 2016 un avanzo complessivo (consolidato) di 2,606 mln di euro. Pertanto, essendo presente un avanzo, non si sono verificate le condizioni di cui all'articolo 2, comma 77, della legge n. 191/2009."*

Tutto ciò premesso, si ritiene di prendere atto ed approvare i bilanci preventivi economici annuali 2016 redatti dagli Enti del SSR, ai sensi dell'articolo 32 del D.Lgs 118/2011, allegati alla presente (**Allegato A**).

Il relatore conclude la propria relazione e propone all'approvazione della Giunta regionale il seguente provvedimento.

#### LA GIUNTA REGIONALE

UDITO il relatore, il quale dà atto che la struttura competente ha attestato l'avvenuta regolare istruttoria della pratica, anche in ordine alla compatibilità con la vigente legislazione statale e regionale, e che successivamente alla definizione di detta istruttoria non sono pervenute osservazioni in grado di pregiudicare l'approvazione del presente atto;

VISTO l'articolo 1, commi 173 e seguenti della L. 311/2004;

CONSIDERATA l'Intesa Stato-Regioni 23 marzo 2005;

VISTO il Patto per la Salute del 28 settembre 2006; lo

Mod. B - Copia

pag. 4 Dgr n.

855

del

13 GIU.2017

CONSIDERATA l'Intesa Stato-Regioni del 3 dicembre 2009;  
VISTA la DGR 2072/2015;  
VISTA la DGR 28/2016;  
VISTA la DGR n. 544/2016;  
VISTA la DGR 649/2016;  
VISTA la DGR n. 51/CR/2016;  
VISTA la DGR n. 1315/2016;  
VISTA la DGR n. 2269/2016;  
CONSIDERATA la nota regionale protocollo n. 485787 del 27 novembre 2015;  
CONSIDERATA la nota regionale protocollo n. 141705 del 12 aprile 2016;  
CONSIDERATA la nota regionale protocollo n. 271509 data 13 luglio 2016;  
CONSIDERATA la nota regionale protocollo n. 17398 del 17 gennaio 2017;  
CONSIDERATA l'articolo 32 del D. Lgs. n. 118/2011

#### DELIBERA

1. di prendere atto di quanto evidenziato nelle premesse che costituiscono parte integrante del presente provvedimento;
2. di prendere atto ed approvare i bilanci preventivi economici annuali 2016 redatti dalle Aziende ed Enti del SSR, allegati alla presente (**Allegato A**), ai sensi dell'articolo 32 del D.Lgs 118/2011;
3. di dare atto che la presente deliberazione non comporta spesa a carico del bilancio regionale;
4. di pubblicare la presente deliberazione nel Bollettino Ufficiale della Regione.

IL VERBALIZZANTE  
Segretario della Giunta Regionale  
F.to Avv. Mario Caramel








giunta regionale - 10<sup>a</sup> legislatura

BILANCIO ECONOMICO PREVENTIVO 2016 (valori in migliaia di euro)	ULSS 101	ULSS 102	ULSS 103	ULSS 104	ULSS 105
<b>A) VALORE DELLA PRODUZIONE</b>	<b>288.790</b>	<b>180.008</b>	<b>313.530</b>	<b>327.512</b>	<b>305.663</b>
A.1) Contributi in c/esercizio	245.381	157.894	280.126	296.914	278.625
A.2) Rettifica contributi c/esercizio per destinazione ad investimenti	-5.000	-6.905	-2.868	-455	433
A.3) Utilizzo fondi per quote inutilizzate contributi vincolati di esercizi precedenti	748	323	973	2.876	884
A.4) Ricavi per prestazioni sanitarie e sociosanitarie a rilevanza sanitaria	32.888	19.678	20.453	15.277	15.408
A.5) Concorsi, recuperi e rimborsi	3.592	1.206	2.390	2.056	1.022
A.6) Compartecipazione alla spesa per prestazioni sanitarie (Ticket)	5.919	3.875	4.482	6.812	5.756
A.7) Quota contributi c/capitale imputata all'esercizio	4.608	2.736	7.093	3.717	3.455
A.8) Incrementi delle immobilizzazioni per lavori interni	0	0	0	0	0
A.9) Altri ricavi e proventi	654	251	881	315	975
<b>B) COSTO DELLA PRODUZIONE</b>	<b>290.764</b>	<b>174.872</b>	<b>310.655</b>	<b>338.759</b>	<b>299.359</b>
B.1) Acquisti di beni	34.427	21.640	39.343	40.148	31.076
B.1.A) Acquisti di beni sanitari	32.257	21.011	38.396	38.524	29.130
B.1.B) Acquisti di beni non sanitari	2.170	628	946	1.623	1.947
B.2.A) Acquisti servizi sanitari	118.877	73.553	143.143	147.982	146.163
B.2.A.1) Acquisti servizi sanitari per medicina di base	14.393	9.402	20.873	23.121	21.567
B.2.A.2) Acquisti servizi sanitari per farmaceutica	16.307	10.630	20.796	20.467	20.405
B.2.A.3) Acquisti servizi sanitari per assistenza specialistica ambulatoriale	7.486	5.519	9.994	9.748	13.308
B.2.A.4) Acquisti servizi sanitari per assistenza riabilitativa	1.231	198	958	1.170	483
B.2.A.5) Acquisti servizi sanitari per assistenza integrativa	1.530	790	1.801	2.051	2.210
B.2.A.6) Acquisti servizi sanitari per assistenza protesica	1.145	480	1.494	2.281	896
B.2.A.7) Acquisti servizi sanitari per assistenza ospedaliera	34.917	16.245	30.451	32.205	39.266
B.2.A.8) Acquisto prestazioni di psichiatria residenziale e semiresidenziale	1.492	2.703	3.871	3.754	2.961
B.2.A.9) Acquisto prestazioni di distribuzione farmaci File F	2.057	3.306	5.662	5.437	8.883
B.2.A.10) Acquisto prestazioni termali in convenzione	210	121	314	342	323
B.2.A.11) Acquisto prestazioni di trasporto sanitario	1.166	200	800	453	1.228
B.2.A.12) Acquisto prestazioni Socio-Sanitarie a rilevanza sanitaria	23.621	17.320	29.705	30.918	20.279
B.2.A.13) Compartecipazione al personale per att. libero-prof. (intramoenia)	2.106	1.830	3.786	1.898	2.356
B.2.A.14) Rimborsi, assegni e contributi sanitari	3.961	1.971	3.595	6.847	4.154
B.2.A.15) Consul., Collab., Interinale e altre prest. di lavoro san. e sociosan.	2.162	1.032	1.954	1.433	2.084
B.2.A.16) Altri servizi sanitari e sociosanitari a rilevanza sanitaria	5.092	1.806	7.090	5.859	5.761
B.2.A.17) Costi per differenziale tariffe TUC	0	0	0	0	0
B.2.B) Acquisti di servizi non sanitari	17.151	13.731	17.614	27.131	16.458
B.3) Manutenzione e riparazione (ordinaria esternalizzata)	5.401	2.331	5.819	5.657	3.970
B.4) Godimento di beni di terzi	959	515	1.910	14.457	1.294
B.5) Costo del personale	100.401	57.126	87.109	91.576	89.061
B.6) Oneri diversi di gestione	1.432	568	1.359	1.190	1.203
B.7) Ammortamenti	8.175	3.790	9.926	7.897	5.697
B.8) Svalutazione delle immobilizzazioni e dei crediti	700	459	0	200	10
B.9) Variazione delle rimanenze	-180	-287	316	42	121
B.10) Accantonamenti dell'esercizio	3.421	1.446	4.116	2.565	4.304
<b>DIFFERENZA TRA VALORE E COSTO DELLA PRODUZIONE (A-B)</b>	<b>-1.974</b>	<b>5.136</b>	<b>2.875</b>	<b>-11.247</b>	<b>6.304</b>
C) Proventi e oneri finanziari	-54	-550	-51	3	-182
D) Rettifiche di valore di attività finanziarie	0	0	0	0	0
E) Proventi e oneri straordinari	1.411	-2.198	262	252	324
<b>RISULTATO PRIMA DELLA IMPOSTE (A - B +/- C +/- D +/- E)</b>	<b>-617</b>	<b>2.388</b>	<b>3.086</b>	<b>-10.993</b>	<b>6.445</b>
Y) imposte e tasse	7.147	4.153	6.478	7.088	6.490
<b>RISULTATO DI ESERCIZIO</b>	<b>-7.764</b>	<b>-1.766</b>	<b>-3.393</b>	<b>-18.081</b>	<b>-45</b>



giunta regionale - 10<sup>a</sup> legislatura



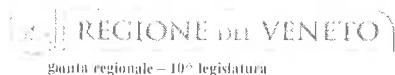
BILANCIO ECONOMICO PREVENTIVO 2016 (valori in migliaia di euro)	ULSS 106	ULSS 107	ULSS 108	ULSS 109	ULSS 110
<b>A) VALORE DELLA PRODUZIONE</b>	<b>664.918</b>	<b>376.634</b>	<b>444.560</b>	<b>806.870</b>	<b>384.176</b>
A.1) Contributi in c/esercizio	518.413	339.058	388.905	673.688	343.001
A.2) Rettifica contributi c/esercizio per destinazione ad investimenti	-11.196	-1.846	-14	-12.326	-5.724
A.3) Utilizzo fondi per quote inutilizzate contributi vincolati di esercizi precedenti	1.985	879	627	2.235	979
A.4) Ricavi per prestazioni sanitarie e sociosanitarie a rilevanza sanitaria	121.236	23.431	30.164	112.118	32.791
A.5) Concorsi, recuperi e rimborsi	13.695	959	10.258	3.929	1.275
A.6) Compartecipazione alla spesa per prestazioni sanitarie (Ticket)	10.150	8.024	8.709	13.661	6.002
A.7) Quota contributi c/capitale imputata all'esercizio	8.068	5.090	5.487	12.528	5.120
A.8) Incrementi delle immobilizzazioni per lavori interni	0	0	0	0	0
A.9) Altri ricavi e proventi	2.567	1.039	424	1.037	731
<b>B) COSTO DELLA PRODUZIONE</b>	<b>662.930</b>	<b>368.814</b>	<b>440.261</b>	<b>807.434</b>	<b>390.123</b>
B.1) Acquisti di beni	114.755	42.438	62.411	129.947	41.149
B.1.A) Acquisti di beni sanitari	112.527	41.503	61.027	127.491	39.713
B.1.B) Acquisti di beni non sanitari	2.228	935	1.383	2.457	1.436
B.2.A) Acquisti servizi sanitari	282.037	166.083	183.065	363.628	202.675
B.2.A.1) Acquisti servizi sanitari per medicina di base	34.678	22.942	28.387	44.878	22.857
B.2.A.2) Acquisti servizi sanitari per farmaceutica	35.662	22.547	28.685	47.285	27.024
B.2.A.3) Acquisti servizi sanitari per assistenza specialistica ambulatoriale	31.694	12.815	13.905	44.105	27.982
B.2.A.4) Acquisti servizi sanitari per assistenza riabilitativa	3.682	6.178	845	7.519	1.945
B.2.A.5) Acquisti servizi sanitari per assistenza integrativa	3.600	2.295	2.506	4.632	2.269
B.2.A.6) Acquisti servizi sanitari per assistenza protesica	4.025	2.888	2.373	6.350	2.310
B.2.A.7) Acquisti servizi sanitari per assistenza ospedaliera	67.294	37.499	39.056	104.313	62.288
B.2.A.8) Acquisto prestazioni di psichiatria residenziale e semiresidenziale	4.240	3.421	5.338	3.952	2.180
B.2.A.9) Acquisto prestazioni di distribuzione farmaci File F	8.106	7.188	8.099	7.259	9.954
B.2.A.10) Acquisto prestazioni termali in convenzione	595	315	402	661	2.435
B.2.A.11) Acquisto prestazioni di trasporto sanitario	1.860	2.816	250	4.424	249
B.2.A.12) Acquisto prestazioni Socio-Sanitarie a rilevanza sanitaria	48.950	33.614	33.623	54.417	20.699
B.2.A.13) Compartecipazione al personale per att. libero-prof. (intramoenia)	8.100	2.905	4.093	7.814	4.058
B.2.A.14) Rimborsi, assegni e contributi sanitari	8.586	4.325	6.186	14.322	6.439
B.2.A.15) Consul., Collab., Interinale e altre prest.i di lavoro san. e sociosan.	1.863	1.698	1.416	3.876	1.948
B.2.A.16) Altri servizi sanitari e sociosanitari a rilevanza sanitaria	19.100	2.637	7.901	7.821	8.037
B.2.A.17) Costi per differenziale tariffe TUC	0	0	0	0	0
B.2.B) Acquisti di servizi non sanitari	40.379	27.616	14.746	59.493	17.342
B.3) Manutenzione e riparazione (ordinaria esternalizzata)	15.430	4.799	1.858	12.535	3.702
B.4) Godimento di beni di terzi	3.080	6.069	50.824	8.663	1.681
B.5) Costo del personale	183.010	103.742	113.004	202.882	108.777
B.6) Oneri diversi di gestione	2.705	705	876	1.906	1.206
B.7) Ammortamenti	14.626	9.512	8.423	16.981	8.583
B.8) Svalutazione delle immobilizzazioni e dei crediti	250	125	43	1.080	270
B.9) Variazione delle rimanenze	88	-365	-1.724	-1.432	-887
B.10) Accantonamenti dell'esercizio	6.570	8.091	6.734	11.753	5.624
<b>DIFFERENZA TRA VALORE E COSTO DELLA PRODUZIONE (A-B)</b>	<b>1.987</b>	<b>7.820</b>	<b>4.299</b>	<b>-565</b>	<b>-5.947</b>
C) Proventi e oneri finanziari	-162	-45	0	0	-2
D) Rettifiche di valore di attività finanziarie	0	0	0	0	0
E) Proventi e oneri straordinari	5.158	402	3.420	-722	-1.825
<b>RISULTATO PRIMA DELLA IMPOSTE (A - B +/- C +/- D +/- E)</b>	<b>6.984</b>	<b>8.177</b>	<b>7.719</b>	<b>-1.287</b>	<b>-7.773</b>
Y) imposte e tasse	13.372	7.789	7.946	15.370	7.774
<b>RISULTATO DI ESERCIZIO</b>	<b>-6.388</b>	<b>389</b>	<b>-227</b>	<b>-16.657</b>	<b>-15.548</b>





giunta regionale - 10<sup>a</sup> legislatura

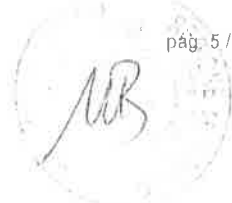
BILANCIO ECONOMICO PREVENTIVO 2016 (valori in migliaia di euro)	ULSS 112	ULSS 113	ULSS 114	ULSS 115	ULSS 116
<b>A) VALORE DELLA PRODUZIONE</b>	<b>705.895</b>	<b>455.634</b>	<b>131.716</b>	<b>449.603</b>	<b>953.431</b>
A.1) Contributi in c/esercizio	565.168	415.617	121.933	393.336	822.030
A.2) Rettifica contributi c/esercizio per destinazione ad investimenti	3.877	1.227	-1.421	3.552	6.884
A.3) Utilizzo fondi per quote inutilizzate contributi vincolati di esercizi precedenti	1.327	1.553	494	1.792	3.586
A.4) Ricavi per prestazioni sanitarie e sociosanitarie a rilevanza sanitaria	99.548	22.135	8.144	39.762	100.207
A.5) Concorsi, recuperi e rimborsi	16.077	1.194	512	2.768	9.516
A.6) Compartecipazione alla spesa per prestazioni sanitarie (Ticket)	11.883	9.227	1.970	10.600	12.078
A.7) Quota contributi c/capitale imputata all'esercizio	13.691	6.033	2.838	4.736	9.072
A.8) Incrementi delle immobilizzazioni per lavori interni	0	0	0	0	0
A.9) Altri ricavi e proventi	2.077	1.101	246	161	2.827
<b>B) COSTO DELLA PRODUZIONE</b>	<b>745.184</b>	<b>451.923</b>	<b>137.736</b>	<b>442.842</b>	<b>964.933</b>
B.1) Acquisti di beni	110.424	53.103	15.888	57.150	61.882
B.1.A) Acquisti di beni sanitari	109.139	52.247	15.334	55.668	60.585
B.1.B) Acquisti di beni non sanitari	1.285	856	554	1.482	1.298
B.2.A) Acquisti servizi sanitari	325.089	219.319	68.110	203.288	710.619
B.2.A.1) Acquisti servizi sanitari per medicina di base	34.618	30.145	8.706	30.528	55.349
B.2.A.2) Acquisti servizi sanitari per farmaceutica	38.337	31.897	8.162	28.837	58.466
B.2.A.3) Acquisti servizi sanitari per assistenza specialistica ambulatoriale	38.181	32.055	12.525	19.518	116.368
B.2.A.4) Acquisti servizi sanitari per assistenza riabilitativa	350	718	117	718	4.007
B.2.A.5) Acquisti servizi sanitari per assistenza integrativa	2.935	3.241	760	2.665	4.720
B.2.A.6) Acquisti servizi sanitari per assistenza protesica	2.642	2.744	900	3.500	6.242
B.2.A.7) Acquisti servizi sanitari per assistenza ospedaliera	96.230	57.981	17.033	40.347	240.834
B.2.A.8) Acquisto prestazioni di psichiatria residenziale e semiresidenziale	2.453	2.134	1.576	4.314	5.721
B.2.A.9) Acquisto prestazioni di distribuzione farmaci File F	7.031	12.969	3.893	13.086	47.594
B.2.A.10) Acquisto prestazioni termali in convenzione	559	1.361	114	616	14.817
B.2.A.11) Acquisto prestazioni di trasporto sanitario	5.485	290	901	2.761	5.920
B.2.A.12) Acquisto prestazioni Socio-Sanitarie a rilevanza sanitaria	52.303	22.499	7.736	36.971	79.288
B.2.A.13) Compartecipazione al personale per att. libero-prof. (intraoemia)	5.188	3.212	467	3.907	4.130
B.2.A.14) Rimborsi, assegni e contributi sanitari	8.051	7.498	3.080	4.776	43.328
B.2.A.15) Consul., Collab., Interinale e altre prest. di lavoro san. e sociosan.	1.674	2.922	682	1.853	2.205
B.2.A.16) Altri servizi sanitari e sociosanitari a rilevanza sanitaria	29.052	7.654	1.459	8.890	21.629
B.2.A.17) Costi per differenziale tariffe TUC	0	0	0	0	0
B.2.B) Acquisti di servizi non sanitari	51.861	33.834	6.978	26.465	34.210
B.3) Manutenzione e riparazione (ordinaria esternalizzata)	25.916	7.578	2.109	9.915	9.019
B.4) Godimento di beni di terzi	7.606	3.658	958	6.607	1.301
B.5) Costo del personale	198.991	121.276	37.100	125.431	128.038
B.6) Oneri diversi di gestione	3.490	1.059	809	866	1.611
B.7) Ammortamenti	16.417	7.536	4.074	8.333	11.500
B.8) Svalutazione delle immobilizzazioni e dei crediti	1.000	0	0	150	84
B.9) Variazione delle rimanenze	-1.591	-415	-177	-316	639
B.10) Accantonamenti dell'esercizio	5.980	4.974	1.885	4.952	6.029
<b>DIFFERENZA TRA VALORE E COSTO DELLA PRODUZIONE (A-B)</b>	<b>-39.289</b>	<b>3.711</b>	<b>-6.020</b>	<b>6.761</b>	<b>-11.502</b>
C) Proventi e oneri finanziari	-12.981	-362	-7	-163	-763
D) Rettifiche di valore di attività finanziarie	3.547	0	0	0	0
E) Proventi e oneri straordinari	1.442	6.005	848	2.604	-2.627
<b>RISULTATO PRIMA DELLA IMPOSTE (A - B +/- C +/- D +/- E)</b>	<b>-47.281</b>	<b>9.354</b>	<b>-5.180</b>	<b>9.202</b>	<b>-14.892</b>
Y) imposte e tasse	15.160	9.026	2.786	9.176	9.325
<b>RISULTATO DI ESERCIZIO</b>	<b>-62.441</b>	<b>328</b>	<b>-7.965</b>	<b>26</b>	<b>-24.217</b>



Giunta regionale - 10ª legislatura



BILANCIO ECONOMICO PREVENTIVO 2016 (valori in migliaia di euro)	ULSS 117	ULSS 118	ULSS 119	ULSS 120	ULSS 121
<b>A) VALORE DELLA PRODUZIONE</b>	<b>329.206</b>	<b>386.460</b>	<b>161.534</b>	<b>806.969</b>	<b>284.048</b>
A.1) Contributi in c/esercizio	293.364	313.536	133.983	736.572	250.222
A.2) Rettifica contributi c/esercizio per destinazione ad investimenti	3.478	5.600	2.071	5.072	2.546
A.3) Utilizzo fondi per quote inutilizzate contributi vincolati di esercizi precedenti	983	540	410	2.696	684
A.4) Ricavi per prestazioni sanitarie e sociosanitarie a rilevanza sanitaria	24.996	61.199	23.237	44.358	25.699
A.5) Concorsi, recuperi e rimborsi	1.075	1.168	459	11.643	990
A.6) Compartecipazione alla spesa per prestazioni sanitarie (Ticket)	5.406	6.085	2.346	9.908	4.800
A.7) Quota contributi c/capitale imputata all'esercizio	6.053	6.814	2.902	5.325	3.228
A.8) Incrementi delle immobilizzazioni per lavori interni	12	0	0	0	0
A.9) Altri ricavi e proventi	794	2.720	268	1.539	970
<b>B) COSTO DELLA PRODUZIONE</b>	<b>343.040</b>	<b>393.248</b>	<b>159.702</b>	<b>841.618</b>	<b>293.113</b>
B.1) Acquisti di beni	29.466	49.528	12.328	55.134	32.318
B.1.A) Acquisti di beni sanitari	28.646	48.740	11.946	53.894	31.569
B.1.B) Acquisti di beni non sanitari	820	787	382	1.241	749
B.2.A) Acquisti servizi sanitari	170.499	184.503	98.665	617.060	135.079
B.2.A.1) Acquisti servizi sanitari per medicina di base	23.565	20.766	9.190	52.623	17.823
B.2.A.2) Acquisti servizi sanitari per farmaceutica	22.819	22.314	9.419	56.574	17.777
B.2.A.3) Acquisti servizi sanitari per assistenza specialistica ambulatoriale	23.516	23.525	13.970	93.994	11.858
B.2.A.4) Acquisti servizi sanitari per assistenza riabilitativa	362	206	201	7.203	790
B.2.A.5) Acquisti servizi sanitari per assistenza integrativa	2.120	1.705	673	5.860	1.603
B.2.A.6) Acquisti servizi sanitari per assistenza protesica	1.062	2.087	752	6.827	2.144
B.2.A.7) Acquisti servizi sanitari per assistenza ospedaliera	40.975	58.742	41.277	244.726	36.910
B.2.A.8) Acquisto prestazioni di psichiatria residenziale e semiresidenziale	609	1.061	409	11.366	1.357
B.2.A.9) Acquisto prestazioni di distribuzione farmaci File F	12.514	5.346	3.345	42.431	8.457
B.2.A.10) Acquisto prestazioni termali in convenzione	1.879	458	134	828	251
B.2.A.11) Acquisto prestazioni di trasporto sanitario	2.088	1.618	1.382	5.851	2.919
B.2.A.12) Acquisto prestazioni Socio-Sanitarie a rilevanza sanitaria	20.040	32.804	9.733	67.343	22.305
B.2.A.13) Compartecipazione al personale per att. libero-prof. (intramoenia)	3.259	3.707	611	1.643	2.411
B.2.A.14) Rimborsi, assegni e contributi sanitari	4.779	7.110	2.509	11.159	5.130
B.2.A.15) Consul., Collab., Interinale e altre prest.i di lavoro san. e sociosan.	1.004	379	1.667	496	990
B.2.A.16) Altri servizi sanitari e sociosanitari a rilevanza sanitaria	9.910	2.676	3.392	8.136	2.354
B.2.A.17) Costi per differenziale tariffe TUC	0	0	0	0	0
B.2.B) Acquisti di servizi non sanitari	24.055	23.246	6.638	35.163	18.600
B.3) Manutenzione e riparazione (ordinaria esternalizzata)	4.959	5.572	1.420	10.045	8.581
B.4) Godimento di beni di terzi	8.952	1.652	431	3.694	1.486
B.5) Costo del personale	92.247	112.320	33.749	105.431	86.917
B.6) Oneri diversi di gestione	1.111	1.738	666	2.146	879
B.7) Ammortamenti	7.731	10.593	3.971	9.185	7.008
B.8) Svalutazione delle immobilizzazioni e dei crediti	90	41	51	870	446
B.9) Variazione delle rimanenze	-291	-472	0	-1.114	-112
B.10) Accantonamenti dell'esercizio	4.222	4.526	1.783	4.004	1.911
<b>DIFFERENZA TRA VALORE E COSTO DELLA PRODUZIONE (A-B)</b>	<b>-13.834</b>	<b>-6.787</b>	<b>1.832</b>	<b>-34.649</b>	<b>-9.065</b>
C) Proventi e oneri finanziari	-57	-118	1	-170	-207
D) Rettifiche di valore di attività finanziarie	0	0	0	0	0
E) Proventi e oneri straordinari	1.869	3.131	1.025	187	-223
<b>RISULTATO PRIMA DELLA IMPOSTE (A - B +/- C +/- D +/- E)</b>	<b>-12.022</b>	<b>-3.774</b>	<b>2.858</b>	<b>-34.631</b>	<b>-9.494</b>
Y) imposte e tasse	6.715	8.402	2.330	8.318	6.477
<b>RISULTATO DI ESERCIZIO</b>	<b>-18.738</b>	<b>-12.176</b>	<b>528</b>	<b>-42.949</b>	<b>-15.971</b>



**REGIONE DEL VENETO**

giunta regionale - 10<sup>a</sup> legislatura

BILANCIO ECONOMICO PREVENTIVO 2016 (valori in migliaia di euro)	ULSS 122	A.O. Padova	AOUI Verona	IOV	TOTALE Aziende SSR
<b>A) VALORE DELLA PRODUZIONE</b>	<b>634.632</b>	<b>573.314</b>	<b>588.306</b>	<b>98.580</b>	<b>10.651.989</b>
A.1) Contributi in c/esercizio	461.926	169.055	125.394	20.773	8.344.915
A.2) Rettifica contributi c/esercizio per destinazione ad investimenti	12	-50.434	-11.832	-7.406	-62.291
A.3) Utilizzo fondi per quote inutilizzate contributi vincolati di esercizi precedenti	258	2.733	1.270	1.893	32.728
A.4) Ricavi per prestazioni sanitarie e sociosanitarie a rilevanza sanitaria	161.779	411.353	436.143	77.166	1.959.170
A.5) Concorsi, recuperi e rimborsi	1.252	16.853	3.902	2.295	110.088
A.6) Compartecipazione alla spesa per prestazioni sanitarie (Ticket)	6.462	8.953	7.473	532	171.113
A.7) Quota contributi c/capitale imputata all'esercizio	2.779	15.147	23.196	3.232	162.947
A.8) Incrementi delle immobilizzazioni per lavori interni	0	0	0	0	12
A.9) Altri ricavi e proventi	190	8.654	2.759	97	33.278
<b>B) COSTO DELLA PRODUZIONE</b>	<b>634.113</b>	<b>579.615</b>	<b>570.842</b>	<b>97.946</b>	<b>10.739.827</b>
<b>B.1) Acquisti di beni</b>	<b>29.078</b>	<b>201.766</b>	<b>171.984</b>	<b>44.451</b>	<b>1.481.835</b>
<i>B.1.A) Acquisti di beni sanitari</i>	<i>28.411</i>	<i>198.676</i>	<i>168.786</i>	<i>44.069</i>	<i>1.449.290</i>
<i>B.1.B) Acquisti di beni non sanitari</i>	<i>667</i>	<i>3.090</i>	<i>3.198</i>	<i>383</i>	<i>32.544</i>
<b>B.2.A) Acquisti servizi sanitari</b>	<b>495.914</b>	<b>51.919</b>	<b>33.499</b>	<b>9.686</b>	<b>5.150.455</b>
<i>B.2.A.1) Acquisti servizi sanitari per medicina di base</i>	<i>32.814</i>	<i>0</i>	<i>0</i>	<i>0</i>	<i>559.224</i>
<i>B.2.A.2) Acquisti servizi sanitari per farmaceutica</i>	<i>32.727</i>	<i>0</i>	<i>0</i>	<i>0</i>	<i>577.138</i>
<i>B.2.A.3) Acquisti servizi sanitari per assistenza specialistica ambulatoriale</i>	<i>77.616</i>	<i>856</i>	<i>593</i>	<i>1.860</i>	<i>642.990</i>
<i>B.2.A.4) Acquisti servizi sanitari per assistenza riabilitativa</i>	<i>2.164</i>	<i>0</i>	<i>0</i>	<i>0</i>	<i>41.045</i>
<i>B.2.A.5) Acquisti servizi sanitari per assistenza integrativa</i>	<i>3.066</i>	<i>0</i>	<i>0</i>	<i>0</i>	<i>53.032</i>
<i>B.2.A.6) Acquisti servizi sanitari per assistenza protesica</i>	<i>3.440</i>	<i>0</i>	<i>0</i>	<i>0</i>	<i>56.581</i>
<i>B.2.A.7) Acquisti servizi sanitari per assistenza ospedaliera</i>	<i>253.741</i>	<i>0</i>	<i>0</i>	<i>0</i>	<i>1.592.330</i>
<i>B.2.A.8) Acquisto prestazioni di psichiatria residenziale e semiresidenziale</i>	<i>3.570</i>	<i>0</i>	<i>0</i>	<i>0</i>	<i>68.480</i>
<i>B.2.A.9) Acquisto prestazioni di distribuzione farmaci File F</i>	<i>32.426</i>	<i>0</i>	<i>0</i>	<i>0</i>	<i>255.044</i>
<i>B.2.A.10) Acquisto prestazioni termali in convenzione</i>	<i>537</i>	<i>0</i>	<i>0</i>	<i>0</i>	<i>27.270</i>
<i>B.2.A.11) Acquisto prestazioni di trasporto sanitario</i>	<i>2.275</i>	<i>4.988</i>	<i>4.046</i>	<i>78</i>	<i>54.047</i>
<i>B.2.A.12) Compartecipazione Socio-Sanitarie a rilevanza sanitaria</i>	<i>35.156</i>	<i>0</i>	<i>0</i>	<i>0</i>	<i>699.325</i>
<i>B.2.A.13) Compartecipazione al personale per att. libero-prof. (intramoenia)</i>	<i>1.636</i>	<i>16.818</i>	<i>9.321</i>	<i>1.021</i>	<i>96.278</i>
<i>B.2.A.14) Rimborsi, assegni e contributi sanitari</i>	<i>8.765</i>	<i>1.806</i>	<i>2.458</i>	<i>282</i>	<i>171.119</i>
<i>B.2.A.15) Consul., Collab., Interinale e altre prest. di lavoro san. e sociosan.</i>	<i>2.068</i>	<i>19.752</i>	<i>12.017</i>	<i>4.418</i>	<i>71.591</i>
<i>B.2.A.16) Altri servizi sanitari e sociosanitari a rilevanza sanitaria</i>	<i>3.914</i>	<i>7.698</i>	<i>5.064</i>	<i>2.027</i>	<i>184.961</i>
<i>B.2.A.17) Costi per differenziale tariffe TUC</i>	<i>0</i>	<i>0</i>	<i>0</i>	<i>0</i>	<i>0</i>
<b>B.2.B) Acquisti di servizi non sanitari</b>	<b>17.045</b>	<b>55.053</b>	<b>65.574</b>	<b>6.195</b>	<b>656.578</b>
B.3) Manutenzione e riparazione (ordinaria esternalizzata)	3.588	19.569	21.427	3.657	194.859
B.4) Godimento di beni di terzi	2.071	4.171	8.318	293	140.652
B.5) Costo del personale	77.117	209.279	221.863	23.572	2.710.019
B.6) Oneri diversi di gestione	1.110	3.576	5.554	831	38.597
B.7) Ammortamenti	4.906	20.223	26.489	4.232	235.807
B.8) Svalutazione delle immobilizzazioni e dei crediti	125	645	341	55	7.036
B.9) Variazione delle rimanenze	-222	545	-1.071	0	-8.989
B.10) Accantonamenti dell'esercizio	3.382	12.869	16.863	4.972	132.979
<b>DIFFERENZA TRA VALORE E COSTO DELLA PRODUZIONE (A-B)</b>	<b>519</b>	<b>-6.301</b>	<b>17.464</b>	<b>634</b>	<b>-87.838</b>
<b>C) Proventi e oneri finanziari</b>	<b>-66</b>	<b>-192</b>	<b>-709</b>	<b>-59</b>	<b>-16.895</b>
<b>D) Rettifiche di valore di attività finanziarie</b>	<b>0</b>	<b>0</b>	<b>0</b>	<b>0</b>	<b>3.547</b>
<b>E) Proventi e oneri straordinari</b>	<b>1.580</b>	<b>577</b>	<b>247</b>	<b>1.563</b>	<b>24.712</b>
<b>RISULTATO PRIMA DELLA IMPOSTE (A - B +/- C +/- D +/- E)</b>	<b>2.033</b>	<b>-5.916</b>	<b>17.001</b>	<b>2.138</b>	<b>-76.474</b>
<b>Y) imposte e tasse</b>	<b>5.420</b>	<b>16.320</b>	<b>16.437</b>	<b>2.023</b>	<b>201.525</b>
<b>RISULTATO DI ESERCIZIO</b>	<b>-3.387</b>	<b>-22.236</b>	<b>564</b>	<b>115</b>	<b>-277.999</b>

